

**第4次岬町地域福祉計画・
地域福祉活動計画策定のための
アンケート調査結果
報告書**

令和5年3月

岬 町

目次

I 調査の概要

1. 調査の目的	1
2. 実施方法	1
3. 配布・回収状況	1
4. 調査結果の見方	1

II 調査結果のまとめ

1. 取組の成果、支えあいの資源	2
2. 調査結果からみる課題	4

III 調査結果

1. あなたご自身のことについて	7
2. 地域での生活について	12
3. 新型コロナウイルス感染症について	46
4. 支えあいの活動について	52
5. 地域福祉にかかわる機関や団体等について	68
6. 健康や福祉サービスについて	73
7. 判断能力が十分でなくなった時の支援について	97
8. 災害への備えについて	100
9. 再犯防止の推進について	108
10. 自由意見	110

I 調査の概要

1. 調査の目的

本調査は、令和6年度を初年度とする「第4次岬町地域福祉計画・地域福祉活動計画」の策定にあたり、岬町在住の18歳以上の方を対象に、日ごろ生活する中で抱えているさまざまな問題や、地域福祉に関わる活動への参加状況などを把握し、計画策定の資料とさせていただくために実施したものです。

2. 実施方法

- 1) 調査地域 : 岬町全域
- 2) 調査基準日 : 令和4年12月1日
- 3) 調査対象者 : 町内在住18歳以上の住民1,600人（無作為抽出）
- 4) 調査実施時期 : 令和4年12月1日～12月23日
- 5) 配布・回収方式 : 郵送による配布・回収

3. 配布・回収状況

調査票の配布と回収の状況は次のとおりです。

	配布数
配布数	1,600票
回収数	681票 (白票なし)
回収率	42.6% (前回39.6%)

4. 調査結果の見方

- ◇ 設問ごとにその設問内容を示すタイトルを付けています。
- ◇ タイトルの横には、質問形態を記載しています。

SA=単数回答:「1つに○」等、選択肢を1つ選ぶ質問形態
MA=複数回答:「あてはまるものすべてに○」等、2つ以上の選択肢を選ぶ質問形態
NA=数量回答:「人数を記入してください」等、数を記入する形態
FA=文字記述により回答する形態

- ◇ 各グラフの“n”は、当該設問に回答すべき方（回答対象者）の人数を示しています。
- ◇ 集計結果のグラフ・表における“無回答”は、当該設問への無回答の他、回答規則違反（例えば、単数回答の設問における複数回答等）の件数（票数）を示しています。
- ◇ グラフ・表には、原則として各集計数の総回答対象者数に対する比率を表示しています。
- ◇ 集計は、小数点以下を四捨五入して算出しているため、合計が100%にならない場合があります。
- ◇ 各設問の選択肢等については、アンケート調査票に記載された選択肢から、その意味を損なわない程度に表現を簡略化している場合があります。

II 調査結果のまとめ

1. 取組の成果、支えあいの資源

住環境改善による居住意向の向上	<p>★<u>前回調査よりも『住み続けたい』の割合が増加し、住環境への評価も向上している</u></p> <p>○居住意向は、前回調査と比較すると、「住み続けたい」「なるべく住み続けたい」の割合が増加。【問9】</p> <p>○住まいの地域や周辺的环境については、前回調査と比較すると、全体的に『そう思う』の割合が高く、評価点でも向上している。【問11】</p>
効果的な情報発信	<p>★<u>前回調査よりもインターネットでの情報入手の傾向が高まっている。広報「岬だより」広報「社協みさき」も情報提供手段として有効に機能している。</u></p> <p>○福祉サービスについての情報の入手状況は、前回調査と比較すると「今のところ情報を得る必要がない」が増加しているものの、「十分入ってくる」の割合がやや増加。【問36】</p> <p>○身近な地域の情報を得る機関や手段は、前回調査と同様に広報「岬だより」広報「社協みさき」の割合が高い。また、前回調査と比較して「岬町ホームページ」や「インターネットやSNS」が増加。【問37・問38】</p>
地域特性の活用	<p>★<u>地区ごとに異なるニーズがある中で、ニーズに適した支えあいの取組の推進が効果的と考えられる。</u></p> <p>○地域の課題に対して住民ができることは、全体では「隣近所へ日常的な声かけ、見守り」「防災・防犯の呼びかけ」の割合が高い中で、“望海坂”では「マナー改善に向けた呼びかけ」の割合が最も高い。【問17】</p> <p>○支えあいの理解を深めるために必要だと思われる機会は、全体では「学校教育等の中で、子どものうちから地域の福祉について学ぶ機会」「福祉の制度、サービス、理念や考え方などについて学ぶ機会」の割合が高い中で、“多奈川”“望海坂”では「お祭りや地域のイベントなど、地域住民が集まる場での啓発の機会」の割合が最も高い。【問26】</p> <p>○助けあいや支えあいの活動を活発にするために必要なことは、全体では「地域で日頃から住民同士が相互に交流したりつながりを持てる機会づくり」の割合が高い中で、“淡輪”“深日”“多奈川”で「支援する人と支援を必要とする人をつなぐ場づくり」の割合が最も高い。【問40】</p> <p>○災害時の備えとして重要なことは、“深日”では「普段から、隣近所の人とつきあいをする」が他の地区と比較して最も高い。【問45】</p>

潜在的な担い手の把握と活用

★潜在的な担い手や活動への参加に意欲がある人がいることを踏まえ、様々な活動への需要と供給のマッチングや、参加を促すきっかけづくりに重点をおいた取り組みが効果的であると考えられる。

- 暮らしの中で隣近所に“手助けしてほしいこと”よりも“手助けできること”の方が「日常的な話相手」「高齢者や障がいのある人の介助」などをはじめとしたほとんどの項目で割合が高くなっており、前回調査と比較して、「特にない」が15ポイント以上減少。【問14】
- 手助けしてほしいこと・手助けできることについては、どちらも「地震などの災害時の安否確認」の割合が最も高い。【問14】
- 各種支援活動等の取り組みについての考えでは、前回調査と比較して「機会があれば取り組んでもよい」が増加。【問25】

若い世代の参加促進

★若い世代の支えあい活動への参加、またはコミュニティを広げるきっかけとして、子ども・子育てに関する取組を活用することも有効と考えられる。

- 地域で解決が必要と感じる問題は、年齢が低いほど「子どもの遊び場がないこと」の割合が高い。【問16】
- 地域の課題に対して住民ができることについても、年齢が低いほど「子どもの居場所づくり」の割合が高い。【問17】
- 関心がある福祉の分野は、年齢が低いほど「子どもに関する福祉」の割合が高い。【問21-1】
- 今後してみたい活動の分野は、年齢が低いほど「子育てを支援する活動」の割合が高い。【問25-1】

2. 調査結果からみる課題

世代間の支えあい意識の差

★全般的に若い世代ほど支えあいや福祉に対する関心が低いことに加え、コミュニティが希薄。

○地域で生活上の課題を抱えている人の認知状況は、年齢が低いほど「知らない」の割合が高い。【問 15】

○福祉に関心があるかは、年齢が低いほど『関心がない』の割合が高い。【問 21】

○助けあいや支えあいの活動についての考えは、年齢が低いほど「普段つきあいがないので、考えにくい」の割合が高い。【問 23】

世代間の支えあい活動の差

★全般的に若い世代ほど支えあい活動の参加には消極的。一方で、75歳以上の後期高齢者についても健康上の理由等で活動が困難な実態。

○各種支援活動の取り組み状況は、年齢が低いほど「取り組んだことはない」の割合が高い。【問 22】

○助けあいや支えあいの活動についての考えは、年齢が低いほど「困っているときはお互いさまだから、活発にしたい」の割合が低い。【問 23】

○ボランティア活動についての考えは、年齢が低いほど「気持ちはあるが忙しいので参加できない」の割合が高い。【問 24】

○各種支援活動等の取り組みについての考えは、「機会があれば取り組んでもよい」の割合が最も高い。【問 25】

世代間の支えあい活動認知の差

★全般的に若い世代ほど支えあい活動の状況や組織の認知度は低い。

○岬町地域福祉計画・地域福祉活動計画の認知状況は、年齢が高いほど「知っている」の割合が、年齢が低いほど「知らない」の割合が高い。【問 27】

○岬町社会福祉協議会（社協）を知っているかは、年齢が高いほど「知っている」の割合が、年齢が低いほど「知らない」の割合が高くなる傾向。【問 28】

○地区福祉委員会を知っているかは、年齢が高いほど「知っている」の割合が、年齢が低いほど「名前も活動内容も知らない」の割合が高い。【問 29】

○地域の民生委員・児童委員を知っているかは、年齢が高いほど「委員さんも活動内容も知っている」の割合が、年齢が低いほど「委員さんも活動内容も知らない」の割合が高い。【問 30】

世代間の今後の
支えあい意識の
差

★世代によって重要視している内容が異なることを踏まえ、相互の理解促進とともに、安心して暮らせるまちをめざすためにも世代間の交流機会を設ける取り組みが必要。

○助けあいや支えあいの活動を活発にするために必要なことは、全体では「地域で日頃から住民同士が相互に交流したりつながりを持てる機会づくり」が高い中で、年齢が低いほど「学校教育や生涯教育での福祉教育の充実」割合が高い。【問 40】

○生涯を安心して暮らすために充実してほしい福祉施策は、全体では「高齢者や障がいのある人が安心して暮らせる在宅福祉」が高い中で、年齢が低いほど「子育てが安心してできる子育て支援」「安心して快適に暮らせる住宅や道路環境」の割合が高い。【問 41】

世代間の福祉関
連情報入手の差

★支えあい意識の向上、福祉の理解促進に向けても、世代に適した情報発信を強化することが必要。

○福祉サービスについての情報の入手状況は、年齢が低いほど「ほとんど入ってこない」「今のところ情報を得る必要がない」の割合が高い。【問 36】

○身近な地域の情報を得る機関や手段は、年齢が低いほど「岬町のホームページ」「インターネットやSNS」、年齢が高いほど「自治区（会）の回覧板」「テレビやラジオ、新聞」の割合が高い。【問 37】

地域別課題

★人口規模を踏まえる必要はあるものの、住まい地区ごとに一定の差がみられる。とりわけ相談できる人がいないことや福祉情報が届かない状況は、孤立、引きこもり、自殺等につながることから、特性を踏まえた対策が必要。

○生活で悩みや不安を感じているかは、“淡輪”“深日”“多奈川”で『悩み・不安がある』が3割以上と割合が高い。【問 31】

○悩みや不安があったときの家族・親戚以外の相談相手は、各地域で一定の方が「相談できる人がいない」を選択しており、特に“多奈川”では割合が比較的高い。【問 32】

○過去1年間における経済的な理由による経験の有無は、各項目の「何度かあった」「頻繁にあった」については、“淡輪”“深日”では一定選択されている。【問 35】

○福祉サービスについての情報の入手状況は、“淡輪”“望海坂”で「ほとんど入ってこない」の割合が高い。【問 36】

重層的支援

★DVやダブルケア、ヤングケアラーなどへの支援、いわゆる制度の狭間に対応できる取り組みについても検討、対策が必要。

○自身や家族、近所の状況では、「老々介護を行っている」「認知症のため、介護や支援が必要」をはじめ、どの項目についても、一定数が該当。【問 18】

生活課題

★移動や買い物といった生活課題は、生活に不便⇒若者を中心とした転出加速⇒人口減少⇒さらなる利便性の低下、といった負のサイクルにつながることから、行政と地域の一体的な解決方法の検討が必要。

○岬町に住み続けたくない理由としては「買い物などが不便だから」「医療サービスが整っていないから」の割合が高い。また前回調査と比較しても高い。【問9-1】

○地域で解決が必要と感じる問題は「空き家・空き地や耕作放棄地の増加等に伴う生活環境の悪化」「ゴミ処理や犬のふんの後始末、駐車などの住民のマナーのこと」の割合が高い。【問16】

○買い物の際に利用する手段は、他の年齢層と比べ“75歳以上”で「自分で自動車・バイクを運転」の割合が大きく減少。【問34】

○自由意見においても、移動に関する意見が多くなっている。【自由意見】

ウィズコロナへの課題

★国や府、町の方針を踏まえ、コロナウイルス感染症による精神的ストレスを可能な限り減少することのできる取り組みが必要。

○新型コロナ感染症による日常生活の変化は、「遠方に住む知人・友人などとの交流機会」「通院や買い物などの外出頻度」が大きく減少。一方で、「精神的ストレス」が増加。【問19】

○新型コロナウィルス感染症の流行による困っている・不安なことは、「特に困っていることはない」の割合が最も高い。一方で、年齢問わず「外出の機会が減って気分転換できない」「家族や知人・友人との関係が変わった」の割合が高い。【問20】

災害対策

★災害に対する住民の意識が低くなっている中で、防災対策への取り組みを地域の支えあい活動につなげていくことが重要。また、若い世代の地域コミュニティの意識啓発や、住民の防災に対する意識の継続に繋がる取り組みが必要。

○災害が発生した時にひとりで避難できるかは、「ひとりでは避難できないし、支援してくれる人がだれもいない」が1.8%。【問43】

○地震や災害などに対しての備えは、年齢に関わらず「特に準備していない」の割合が2割程度。【問44】

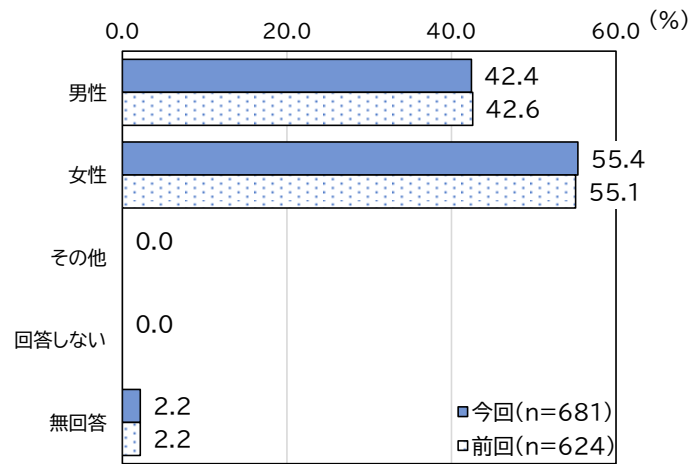
○災害時の備えとして重要だと思うことは、「避難所・避難経路・備蓄等の適切な確保」が高いが、他の項目含めて、前回調査と比較して割合が減少。【問45】

○地域で災害発生時に気になる人の認知状況は、全体では「いる」の割合が高い中で、年齢別の“18～39歳”、お住まいの地区別の“望海坂”で「知らない」の割合が最も高い。【問46】

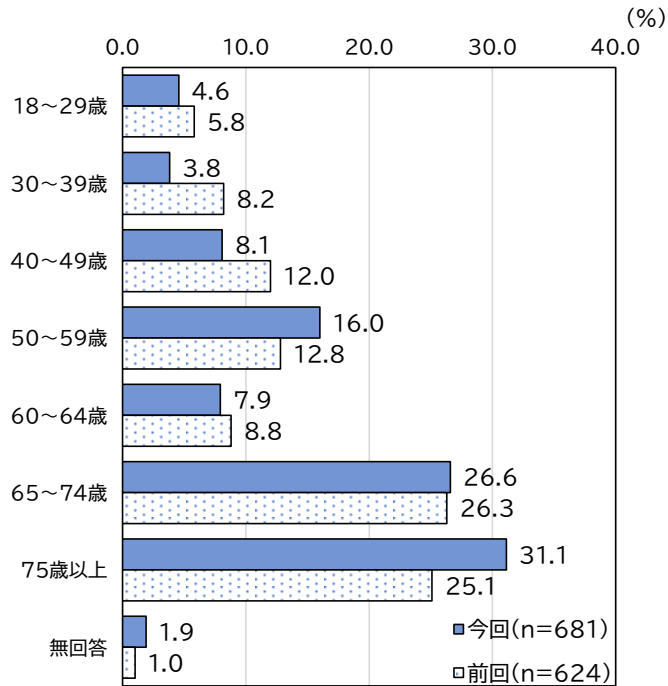
Ⅲ 調査結果

1. あなたご自身のことについて

問1 性別（SA）

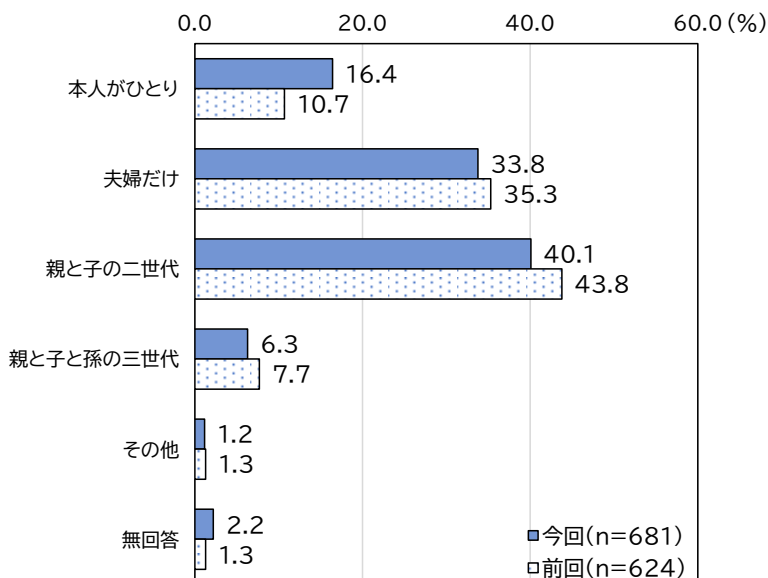


問2 年齢（SA）



問3 世帯（家族）構成（SA）

- 前回と比較して、「本人がひとり」が6ポイント程度増加しています。
- 年齢別では“65歳以上”で、お住まいの地区では“深日”で「夫婦だけ」の割合が高くなっています。

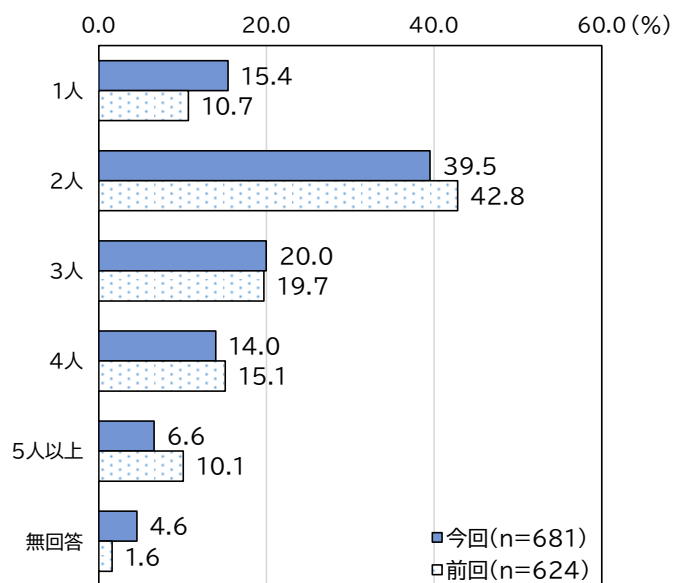


【単位】 上段：実数（人） 下段：割合（％）	合計	問3 世帯（家族）構成					無回答	
		本人がひとり	夫婦だけ	親と子の二世帯	親と子と孫の三世帯	その他		
全体	681 100.0	112 16.4	230 33.8	273 40.1	43 6.3	8 1.2	15 2.2	
性別	男性	289 100.0	45 15.6	110 38.1	113 39.1	17 5.9	3 1.0	1 0.3
	女性	377 100.0	67 17.8	120 31.8	158 41.9	26 6.9	5 1.3	1 0.3
年齢（統合）	18-39歳	57 100.0	4 7.0	3 5.3	45 78.9	5 8.8	0 0.0	0 0.0
	40-64歳	218 100.0	21 9.6	50 22.9	132 60.6	11 5.0	3 1.4	1 0.5
	65-74歳	181 100.0	29 16.0	85 47.0	51 28.2	14 7.7	2 1.1	0 0.0
	75歳以上	212 100.0	58 27.4	92 43.4	45 21.2	13 6.1	3 1.4	1 0.5
お住まいの地区	淡輪	317 100.0	58 18.3	104 32.8	135 42.6	15 4.7	4 1.3	1 0.3
	深日	191 100.0	34 17.8	70 36.6	68 35.6	16 8.4	2 1.0	1 0.5
	多奈川	99 100.0	19 19.2	35 35.4	38 38.4	5 5.1	2 2.0	0 0.0
	孝子	10 100.0	0 0.0	4 40.0	5 50.0	1 10.0	0 0.0	0 0.0
	望海坂	49 100.0	1 2.0	17 34.7	25 51.0	6 12.2	0 0.0	0 0.0

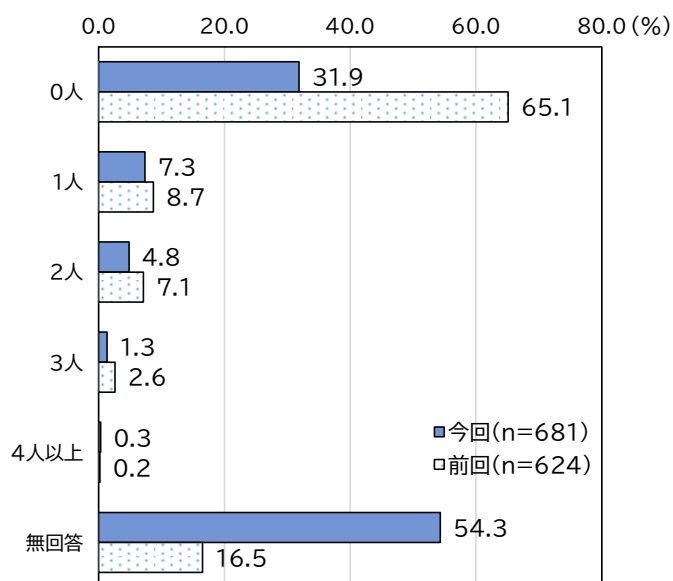
問4 世帯状況 (NA)

○家族の人数では、前回と比較して「1人」が5ポイント程度増加しています。

<世帯(家族)の人数>



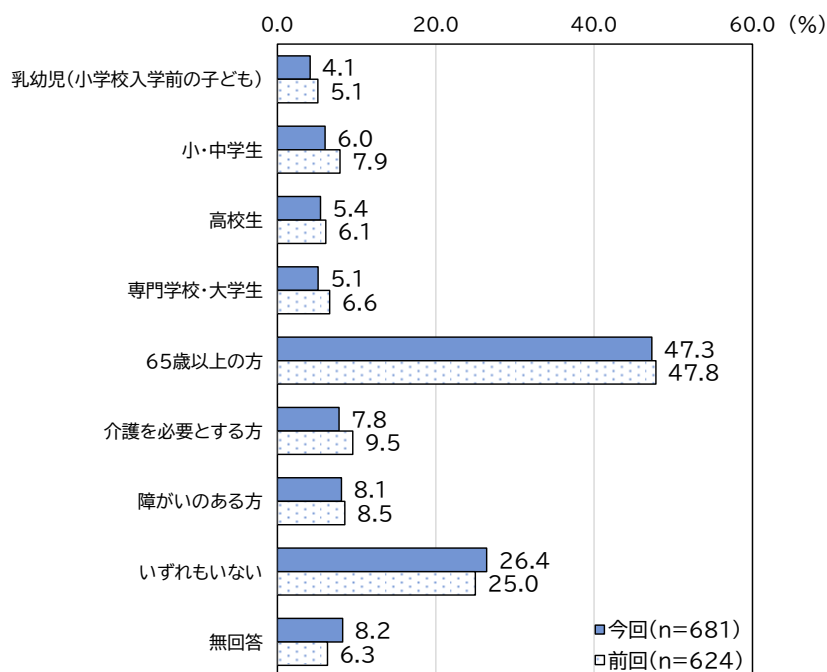
<18歳未満の子どもの人数>



問5 同居家族の構成 (MA)

○前回と変わらず「65歳以上の方」が47.3%で最も高く、次いで「いずれもいない」が26.4%となっています。

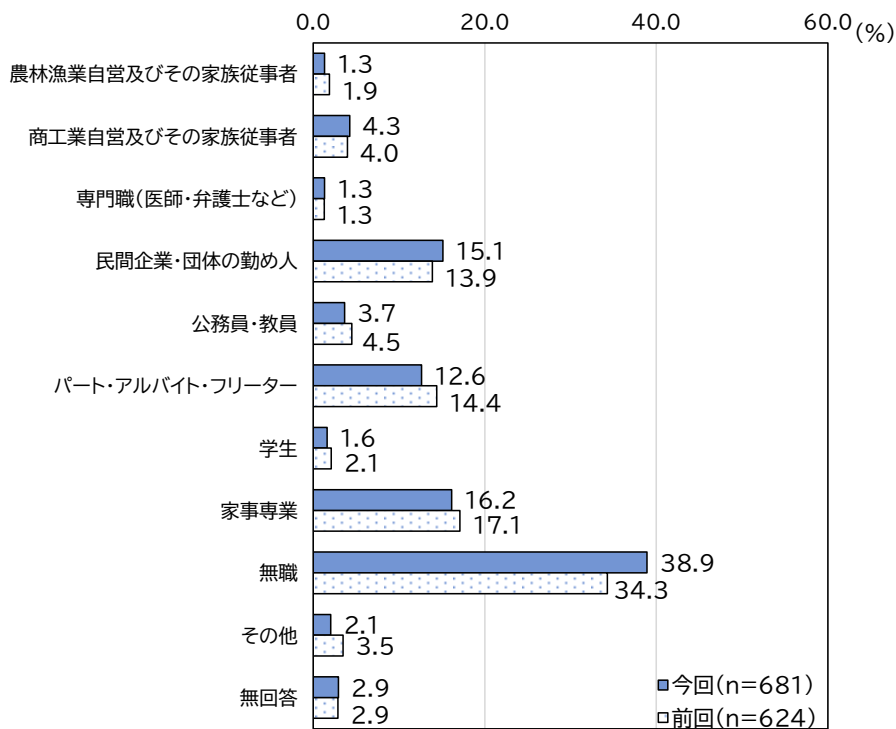
○年齢別では、“18～39歳”で「乳児」、「40～64歳”で「いずれもいない」の割合が最も高くなっています。



【単位】 上段：実数 (人) 下段：割合 (%)	合計	問5 同居家族の構成									
		乳幼児 (小学校 入学前 の子ども)	小・中 学 生	高 校 生	専 門 学 校 ・ 大 学 生	65歳以上 の方	介 護 を 必 要 と す る 方	障 が い の あ る 方	い ず れ も い な い	無 回 答	
全体	681 100.0	28 4.1	41 6.0	37 5.4	35 5.1	322 47.3	53 7.8	55 8.1	180 26.4	56 8.2	
性別	男性	289 100.0	12 4.2	14 4.8	14 4.8	14 4.8	152 52.6	23 8.0	25 8.7	74 25.6	13 4.5
	女性	377 100.0	16 4.2	27 7.2	23 6.1	21 5.6	168 44.6	30 8.0	30 8.0	106 28.1	30 8.0
年齢 (統 合)	18-39歳	57 100.0	15 26.3	9 15.8	6 10.5	10 17.5	12 21.1	2 3.5	2 3.5	13 22.8	1 1.8
	40-64歳	218 100.0	11 5.0	27 12.4	25 11.5	21 9.6	59 27.1	13 6.0	17 7.8	84 38.5	8 3.7
	65-74歳	181 100.0	0 0.0	4 2.2	4 2.2	2 1.1	132 72.9	15 8.3	13 7.2	32 17.7	10 5.5
	75歳以上	212 100.0	2 0.9	1 0.5	2 0.9	2 0.9	119 56.1	23 10.8	23 10.8	51 24.1	24 11.3
お 住 ま い の 地 区	淡輪	317 100.0	15 4.7	21 6.6	16 5.0	17 5.4	144 45.4	25 7.9	19 6.0	91 28.7	22 6.9
	深日	191 100.0	6 3.1	9 4.7	10 5.2	5 2.6	101 52.9	16 8.4	18 9.4	49 25.7	9 4.7
	多奈川	99 100.0	1 1.0	2 2.0	5 5.1	8 8.1	53 53.5	12 12.1	14 14.1	21 21.2	10 10.1
	孝子	10 100.0	0 0.0	1 10.0	1 10.0	0 0.0	4 40.0	0 0.0	1 10.0	3 30.0	2 20.0
	望海坂	49 100.0	6 12.2	7 14.3	5 10.2	5 10.2	19 38.8	0 0.0	3 6.1	16 32.7	0 0.0

問6 現在の職業（SA）

- 「無職」が38.9%で最も高くなっています。
- 年齢別では“18～39歳”で、お住まいの地域で“望海坂”で「民間企業・団体の勤め人」が最も高くなっています。

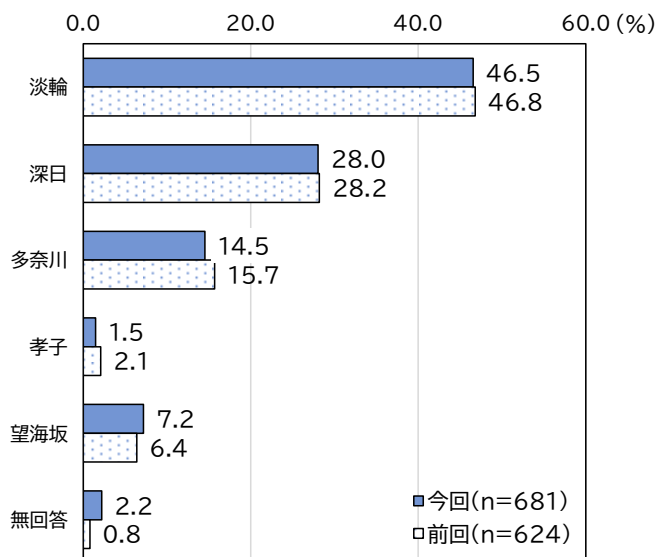


【単位】 上段：実数（人） 下段：割合（%）	合計	問6 現在の職業											
		農林漁業 自営及び その家族 従事者	商工業自 営及びそ の家族従 事者	専門職 (医師・ 弁護士な ど)	民間企 業・団体 の勤め人	公務員・ 教員	パート・ アルバイ ト・フ リーター	学生	家事専業	無職	その他	無回答	
全体	681 100.0	9 1.3	29 4.3	9 1.3	103 15.1	25 3.7	86 12.6	11 1.6	110 16.2	265 38.9	14 2.1	20 2.9	
性別	男性	289 100.0	8 2.8	16 5.5	4 1.4	74 25.6	14 4.8	19 6.6	4 1.4	0 0.0	141 48.8	8 2.8	1 0.3
	女性	377 100.0	1 0.3	13 3.4	5 1.3	29 7.7	11 2.9	67 17.8	7 1.9	109 28.9	123 32.6	6 1.6	6 1.6
年齢 (統合)	18-39歳	57 100.0	1 1.8	2 3.5	2 3.5	12 21.1	8 14.0	8 14.0	11 19.3	6 10.5	6 10.5	1 1.8	0 0.0
	40-64歳	218 100.0	5 2.3	15 6.9	5 2.3	70 32.1	17 7.8	47 21.6	0 0.0	35 16.1	17 7.8	5 2.3	2 0.9
	65-74歳	181 100.0	3 1.7	8 4.4	1 0.6	17 9.4	0 0.0	25 13.8	0 0.0	34 18.8	86 47.5	4 2.2	3 1.7
	75歳以上	212 100.0	0 0.0	4 1.9	1 0.5	4 1.9	0 0.0	6 2.8	0 0.0	35 16.5	156 73.6	4 1.9	2 0.9
お住 まい の 地 区	淡輪	317 100.0	2 0.6	13 4.1	3 0.9	51 16.1	12 3.8	45 14.2	7 2.2	53 16.7	121 38.2	6 1.9	4 1.3
	深日	191 100.0	1 0.5	10 5.2	3 1.6	31 16.2	8 4.2	17 8.9	1 0.5	30 15.7	82 42.9	5 2.6	3 1.6
	多奈川	99 100.0	5 5.1	3 3.0	2 2.0	8 8.1	2 2.0	17 17.2	3 3.0	13 13.1	44 44.4	2 2.0	0 0.0
	孝子	10 100.0	0 0.0	1 10.0	0 0.0	1 10.0	0 0.0	0 0.0	0 0.0	2 20.0	6 60.0	0 0.0	0 0.0
	望海坂	49 100.0	1 2.0	2 4.1	1 2.0	12 24.5	3 6.1	6 12.2	0 0.0	11 22.4	12 24.5	1 2.0	0 0.0

2. 地域での生活について

問7 お住まいの地区（SA）

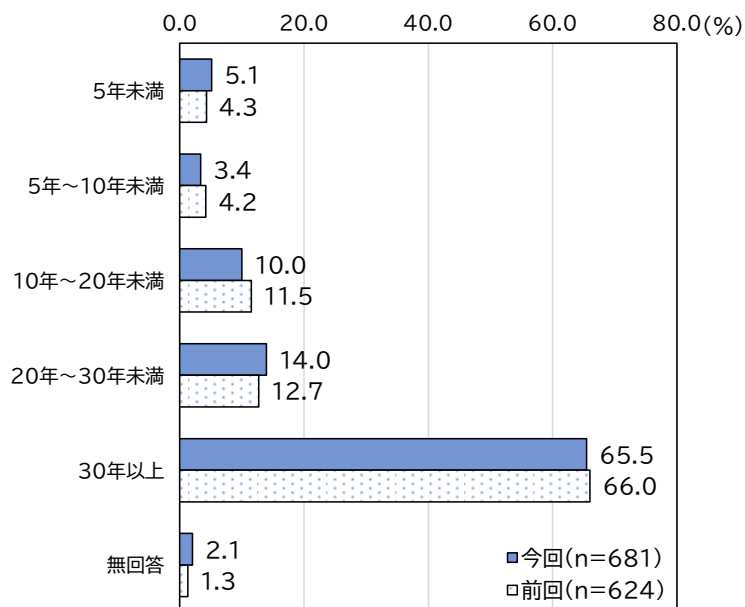
○「淡輪」が46.5%で最も高く、次いで「深日」が28.0%、「多奈川」が14.5%の順となっています。



【単位】 上段：実数（人） 下段：割合（%）	合計	問7 居住地区						
		淡輪	深日	多奈川	孝子	望海坂	無回答	
全体	681 100.0	317 46.5	191 28.0	99 14.5	10 1.5	49 7.2	15 2.2	
性別	男性	289 100.0	130 45.0	87 30.1	44 15.2	7 2.4	21 7.3	0 0.0
	女性	377 100.0	185 49.1	104 27.6	55 14.6	3 0.8	28 7.4	2 0.5
年齢 (統合)	18-39歳	57 100.0	29 50.9	14 24.6	7 12.3	1 1.8	6 10.5	0 0.0
	40-64歳	218 100.0	109 50.0	53 24.3	31 14.2	1 0.5	23 10.6	1 0.5
	65-74歳	181 100.0	85 47.0	51 28.2	29 16.0	3 1.7	12 6.6	1 0.6
	75歳以上	212 100.0	94 44.3	73 34.4	32 15.1	5 2.4	8 3.8	0 0.0

問8 居住年数（SA）

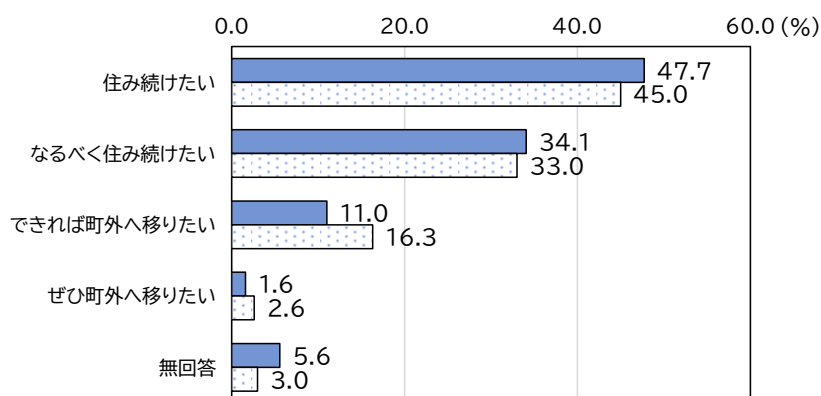
- 「30年以上」が65.5%で最も高くなっています。
- 年齢別では、「18～39歳」で「20～30年未満」の割合が最も高くなっています。
- お住まいの地区では、「望海坂」で「10年～20年未満」の割合が最も高くなっています。



【単位】 上段：実数（人） 下段：割合（%）	合計	問8 居住年数						
		5年未満	5年～10年未満	10年～20年未満	20年～30年未満	30年以上	無回答	
全体	681 100.0	35 5.1	23 3.4	68 10.0	95 14.0	446 65.5	14 2.1	
性別	男性	289 100.0	17 5.9	10 3.5	30 10.4	37 12.8	195 67.5	0 0.0
	女性	377 100.0	18 4.8	13 3.4	38 10.1	58 15.4	249 66.0	1 0.3
年齢（統合）	18-39歳	57 100.0	11 19.3	3 5.3	9 15.8	23 40.4	11 19.3	0 0.0
	40-64歳	218 100.0	16 7.3	15 6.9	33 15.1	38 17.4	116 53.2	0 0.0
	65-74歳	181 100.0	3 1.7	4 2.2	14 7.7	15 8.3	145 80.1	0 0.0
	75歳以上	212 100.0	5 2.4	1 0.5	12 5.7	19 9.0	174 82.1	1 0.5
お住まいの地区	淡輪	317 100.0	18 5.7	10 3.2	32 10.1	52 16.4	205 64.7	0 0.0
	深日	191 100.0	4 2.1	7 3.7	9 4.7	20 10.5	151 79.1	0 0.0
	多奈川	99 100.0	2 2.0	2 2.0	3 3.0	16 16.2	75 75.8	1 1.0
	孝子	10 100.0	1 10.0	0 0.0	0 0.0	0 0.0	9 90.0	0 0.0
	望海坂	49 100.0	10 20.4	4 8.2	23 46.9	7 14.3	5 10.2	0 0.0

問9 今後も岬町に住み続けたいか（SA）

- 「住み続けたい」「なるべく住み続けたい」を合わせた『住み続けたい』が81.8%、「できれば町外へ移りたい」「ぜひ町外へ移りたい」を合わせた『町外へ移りたい』が12.6%となっています。
- 前回の調査と比較すると、「住み続けたい」が2.7ポイント増加しています。

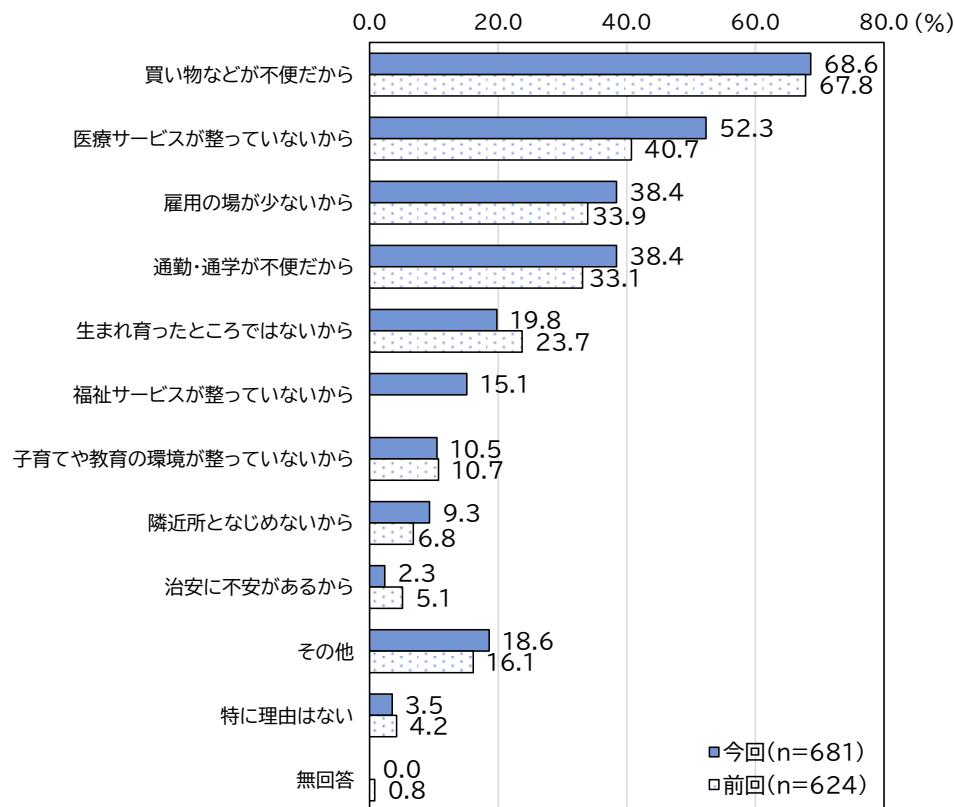


【単位】 上段：実数（人） 下段：割合（%）	合計	問9 今後も岬町に住み続けたいか					
		住み続けたい	なるべく住み続けたい	できれば町外へ移りたい	ぜひ町外へ移りたい	無回答	
全体	681 100.0	325 47.7	232 34.1	75 11.0	11 1.6	38 5.6	
性別	男性	289 100.0	151 52.2	93 32.2	28 9.7	4 1.4	13 4.5
	女性	377 100.0	173 45.9	138 36.6	47 12.5	7 1.9	12 3.2
年齢（統合）	18-39歳	57 100.0	14 24.6	26 45.6	12 21.1	2 3.5	3 5.3
	40-64歳	218 100.0	84 38.5	86 39.4	32 14.7	4 1.8	12 5.5
	65-74歳	181 100.0	97 53.6	57 31.5	19 10.5	4 2.2	4 2.2
	75歳以上	212 100.0	130 61.3	63 29.7	12 5.7	1 0.5	6 2.8
お住まいの地区	淡輪	317 100.0	141 44.5	124 39.1	34 10.7	5 1.6	13 4.1
	深日	191 100.0	94 49.2	63 33.0	23 12.0	5 2.6	6 3.1
	多奈川	99 100.0	62 62.6	24 24.2	10 10.1	1 1.0	2 2.0
	孝子	10 100.0	5 50.0	2 20.0	2 20.0	0 0.0	1 10.0
	望海坂	49 100.0	22 44.9	19 38.8	6 12.2	0 0.0	2 4.1

問9-1 住み続けたくない理由（MA）

問9で「3. できれば町外へ移りたい」「4. ぜひ町外へ移りたい」を選択した方限定

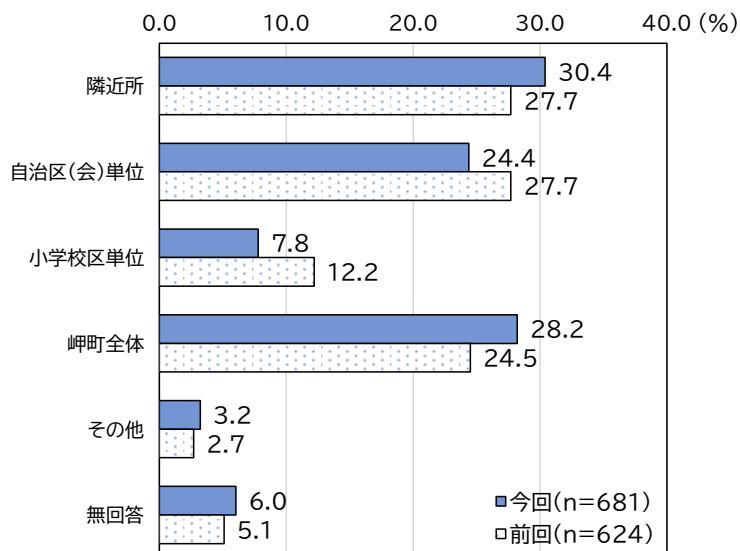
- 「買い物などが不便だから」が68.6%で最も高く、次いで「医療サービスが整っていないから」が52.3%となっています。
- 年齢別で見ると、“18～39歳”では「雇用の場が少ないから」「通勤・通学が不便だから」の割合が最も高くなっています。
- 前回の調査と比較すると、「生まれ育ったところではないから」及び「治安に不安があるから」以外の項目は、割合が前回調査から比較的大きく増加しています。
- なお、「その他」としては、税金・介護保険料が高い、車がないと不便、過疎化しているといった意見が見られます。



【単位】 上段：実数（人） 下段：割合（％）	合計	問9-1 住み続けたくない理由											特に理由 はない	無回答
		医療サー ビスが 整って いない から	福祉サー ビスが 整って いない から	子育て や教育 の環境 が整っ ていな いから	雇用の 場が少 ない から	治安に 不安が ある から	隣近所 となじ めな いから	買い物 などが 不便 だ から	通勤・ 通学が 不便 だ から	生まれ 育った ところ では ない から	その他			
全体	86 100.0	45 52.3	13 15.1	9 10.5	33 38.4	2 2.3	8 9.3	59 68.6	33 38.4	17 19.8	16 18.6	3 3.5	0 0.0	
性別	男性	32 100.0	11 34.4	9 28.1	2 6.3	13 40.6	1 3.1	5 15.6	18 56.3	9 28.1	6 18.8	7 21.9	2 6.3	0 0.0
	女性	54 100.0	34 63.0	4 7.4	7 13.0	20 37.0	1 1.9	3 5.6	41 75.9	24 44.4	11 20.4	9 16.7	1 1.9	0 0.0
年齢 (統合)	18-39歳	14 100.0	6 42.9	0 0.0	3 21.4	9 64.3	1 7.1	1 7.1	9 64.3	9 64.3	1 7.1	2 14.3	0 0.0	0 0.0
	40-64歳	36 100.0	19 52.8	6 16.7	5 13.9	12 33.3	1 2.8	2 5.6	26 72.2	19 52.8	8 22.2	7 19.4	2 5.6	0 0.0
	65-74歳	23 100.0	13 56.5	3 13.0	1 4.3	10 43.5	0 0.0	3 13.0	16 69.6	4 17.4	7 30.4	4 17.4	0 0.0	0 0.0
	75歳以上	13 100.0	7 53.8	4 30.8	0 0.0	2 15.4	0 0.0	2 15.4	8 61.5	1 7.7	1 7.7	3 23.1	1 7.7	0 0.0
お住まいの 地区	淡輪	39 100.0	20 51.3	7 17.9	3 7.7	17 43.6	1 2.6	1 2.6	30 76.9	11 28.2	10 25.6	7 17.9	1 2.6	0 0.0
	深日	28 100.0	13 46.4	3 10.7	5 17.9	13 46.4	1 3.6	5 17.9	16 57.1	13 46.4	4 14.3	3 10.7	1 3.6	0 0.0
	多奈川	11 100.0	6 54.5	2 18.2	1 9.1	2 18.2	0 0.0	1 9.1	8 72.7	5 45.5	2 18.2	3 27.3	1 9.1	0 0.0
	孝子	2 100.0	2 100.0	1 50.0	0 0.0	0 0.0	0 0.0	0 0.0	2 100.0	0 0.0	0 0.0	1 50.0	0 0.0	0 0.0
	望海坂	6 100.0	4 66.7	0 0.0	0 0.0	1 16.7	0 0.0	1 16.7	3 50.0	4 66.7	1 16.7	2 33.3	0 0.0	0 0.0

問10 身近な地域の範囲（SA）

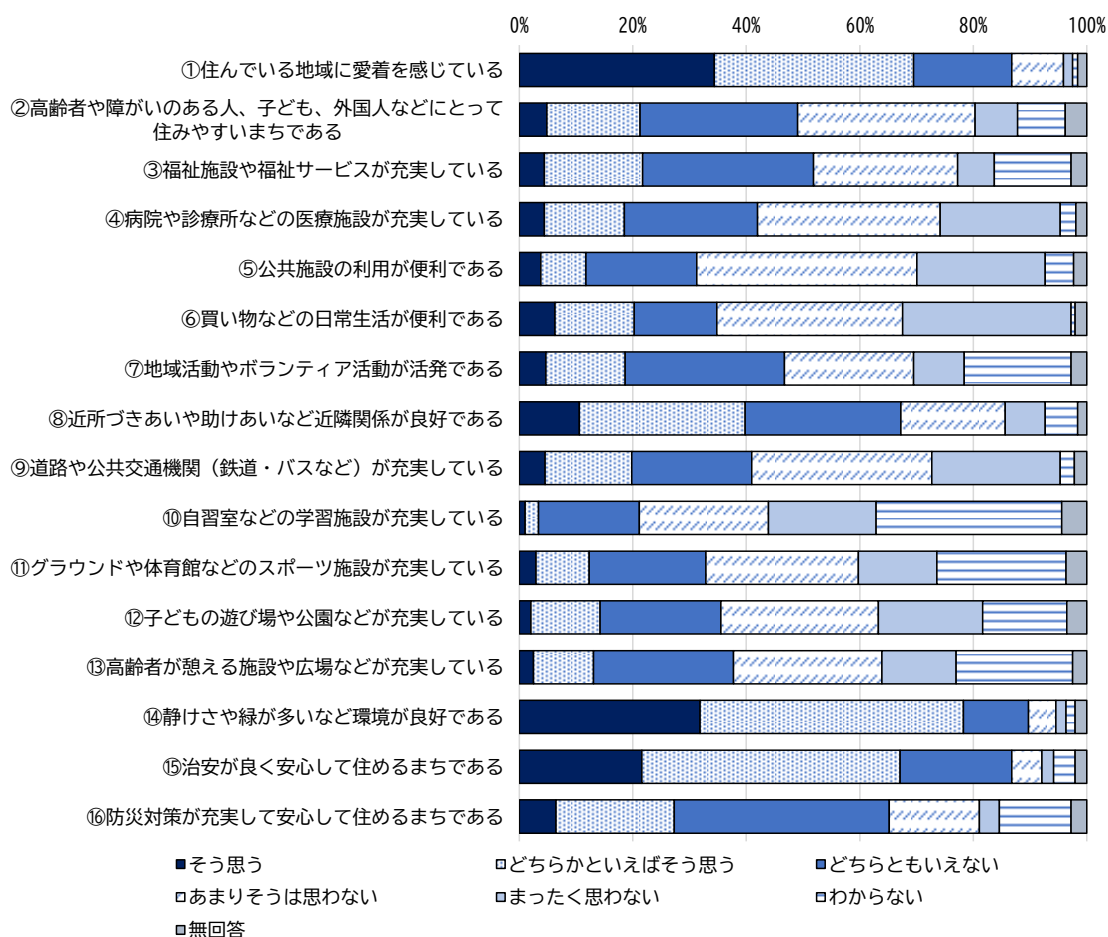
- 「隣近所」が30.4%でそれぞれ最も高く、次いで「岬町全体」が28.2%、「自治区単位」が24.4%の順となっています。
- 年齢別では、“18～64歳”で「岬町全体」、「65歳以上」で「隣近所」の割合がそれぞれ最も高くなっています。
- お住まいの地区では、“多奈川”“孝子”で「自治区（会）単位」が、“望海坂”で「岬町全体」が最も高くなっています。



【単位】 上段：実数（人） 下段：割合（%）	合計	問10 “身近な地域”の範囲						
		隣近所	自治区 (会)単 位	小学校区 単位	岬町全体	その他	無回答	
全体	681 100.0	207 30.4	166 24.4	53 7.8	192 28.2	22 3.2	41 6.0	
性別	男性	289 100.0	68 23.5	76 26.3	24 8.3	98 33.9	10 3.5	13 4.5
	女性	377 100.0	139 36.9	90 23.9	28 7.4	93 24.7	12 3.2	15 4.0
年齢 (統合)	18-39歳	57 100.0	13 22.8	6 10.5	14 24.6	22 38.6	1 1.8	1 1.8
	40-64歳	218 100.0	56 25.7	43 19.7	22 10.1	83 38.1	8 3.7	6 2.8
	65-74歳	181 100.0	57 31.5	55 30.4	9 5.0	45 24.9	8 4.4	7 3.9
	75歳以上	212 100.0	81 38.2	62 29.2	8 3.8	42 19.8	5 2.4	14 6.6
お住 まい の 地 区	淡輪	317 100.0	110 34.7	58 18.3	27 8.5	99 31.2	10 3.2	13 4.1
	深日	191 100.0	58 30.4	54 28.3	16 8.4	48 25.1	7 3.7	8 4.2
	多奈川	99 100.0	27 27.3	35 35.4	6 6.1	22 22.2	3 3.0	6 6.1
	孝子	10 100.0	1 10.0	4 40.0	3 30.0	2 20.0	0 0.0	0 0.0
	望海坂	49 100.0	11 22.4	14 28.6	1 2.0	20 40.8	2 4.1	1 2.0

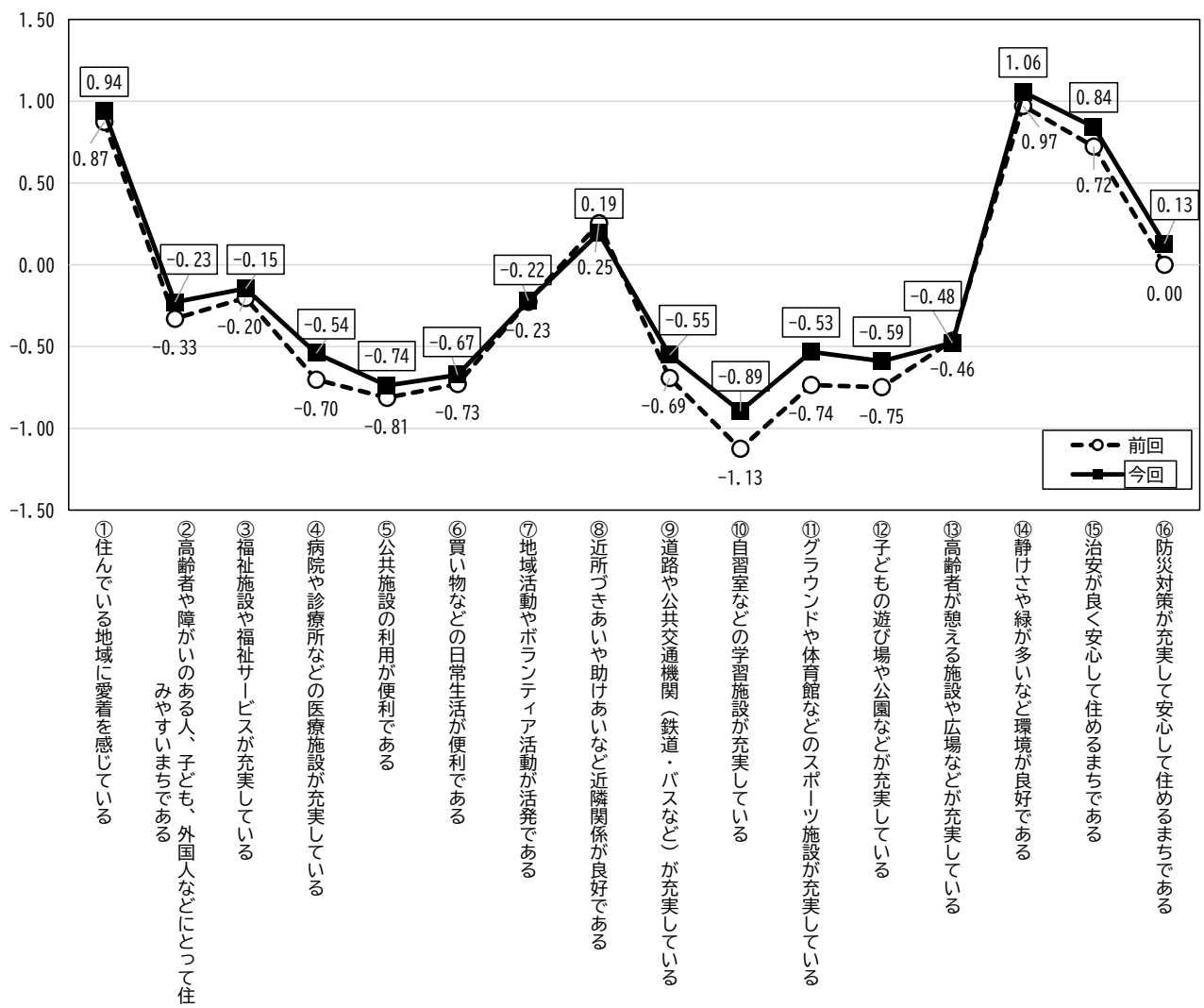
問 11 住まいの地域や周辺の環境について、どのように思うか（SA）

- 「①住んでいる地域に愛着を感じている」「⑭静けさや緑が多いなど環境が良好である」「⑮治安が良く安心して住めるまちである」については、「そう思う」「どちらかと言えばそう思う」を合わせた『そう思う』の割合が65.0%以上となっています。
- 「⑤公共施設の利用が便利である」「⑥買い物などの日常生活が便利である」については、「あまりそうは思わない」「まったく思わない」を合わせた『そう思わない』の割合が6割以上を占めています。



	そう思う	どちらかといえばそう思う	どちらかともいえない	あまりそうは思わない	まったく思わない	わからない	無回答
①住んでいる地域に愛着を感じている	34.4	35.1	17.3	9.1	1.6	0.9	1.6
②高齢者や障がいのある人、子ども、外国人などにとって住みやすいまちである	4.8	16.4	27.8	31.3	7.5	8.4	3.8
③福祉施設や福祉サービスが充実している	4.4	17.3	30.1	25.4	6.5	13.5	2.8
④病院や診療所などの医療施設が充実している	4.4	14.1	23.5	32.2	21.1	2.8	1.9
⑤公共施設の利用が便利である	3.8	7.9	19.5	38.8	22.6	5.0	2.3
⑥買い物などの日常生活が便利である	6.3	14.0	14.5	32.7	29.7	0.7	2.1
⑦地域活動やボランティア活動が活発である	4.7	14.0	28.0	22.8	9.0	18.8	2.8
⑧近所づきあいや助けあいなど近隣関係が良好である	10.6	29.2	27.5	18.4	7.0	5.7	1.6
⑨道路や公共交通機関（鉄道・バスなど）が充実している	4.6	15.3	21.1	31.7	22.6	2.5	2.2
⑩自習室などの学習施設が充実している	1.0	2.3	17.8	22.8	18.9	32.7	4.4
⑪グラウンドや体育館などのスポーツ施設が充実している	2.9	9.4	20.6	26.9	13.8	22.8	3.7
⑫子どもの遊び場や公園などが充実している	2.1	12.2	21.3	27.8	18.4	14.8	3.5
⑬高齢者が憩える施設や広場などが充実している	2.5	10.6	24.7	26.1	13.1	20.6	2.5
⑭静けさや緑が多いなど環境が良好である	31.9	46.4	11.5	4.8	1.8	1.6	2.1
⑮治安が良く安心して住めるまちである	21.6	45.5	19.7	5.3	2.1	3.8	2.1
⑯防災対策が充実して安心して住めるまちである	6.5	20.9	37.9	15.9	3.5	12.6	2.8

【参考：評価点（加重平均）による前回調査との比較】



※加重平均の算出方法
 「そう思う」を2点、「どちらかといえばそう思う」を1点、「どちらともいえない」を0点、「あまりそうは思わない」を-1点、「まったく思わない」を-2点とし、①～⑯の各回答者数の積を合計した値について、「わからない」および無回答を除く回答者数で除すことにより算出。加重平均点の高い項目ほど評価が高いことになる。

【単位】 上段：実数（人） 下段：割合（%）	合計	問11 ①住んでいる地域に愛着を感じている						
		そう思う	どちらか といえば そう思う	どちらと もいえな い	あまりそ うは思わ ない	まったく 思わない	わからな い	無回答
全体	681 100.0	234 34.4	239 35.1	118 17.3	62 9.1	11 1.6	6 0.9	11 1.6
性別	男性	289 100.0	110 38.1	95 32.9	49 17.0	26 9.0	5 1.7	2 0.7
	女性	377 100.0	115 30.5	139 36.9	68 18.0	36 9.5	6 1.6	4 1.1
年齢 (統合)	18-39歳	57 100.0	21 36.8	15 26.3	16 28.1	5 8.8	0 0.0	0 0.0
	40-64歳	218 100.0	57 26.1	88 40.4	44 20.2	23 10.6	4 1.8	2 0.9
	65-74歳	181 100.0	57 31.5	67 37.0	27 14.9	19 10.5	5 2.8	3 1.7
	75歳以上	212 100.0	91 42.9	65 30.7	30 14.2	15 7.1	2 0.9	1 0.5
お住まいの 地区	淡輪	317 100.0	103 32.5	107 33.8	63 19.9	31 9.8	6 1.9	3 0.9
	深日	191 100.0	64 33.5	67 35.1	32 16.8	19 9.9	3 1.6	2 1.0
	多奈川	99 100.0	38 38.4	37 37.4	14 14.1	5 5.1	2 2.0	1 1.0
	孝子	10 100.0	4 40.0	5 50.0	1 10.0	0 0.0	0 0.0	0 0.0
	望海坂	49 100.0	16 32.7	18 36.7	7 14.3	7 14.3	0 0.0	0 0.0

【単位】 上段：実数（人） 下段：割合（%）	合計	②高齢者や障がいのある人、子ども、外国人などにとって住みやすいまちである						
		そう思う	どちらか といえば そう思う	どちらと もいえな い	あまりそ うは思わ ない	まったく 思わない	わからな い	無回答
全体	681 100.0	33 4.8	112 16.4	189 27.8	213 31.3	51 7.5	57 8.4	26 3.8
性別	男性	289 100.0	16 5.5	44 15.2	73 25.3	88 30.4	25 8.7	35 12.1
	女性	377 100.0	17 4.5	65 17.2	112 29.7	119 31.6	25 6.6	22 5.8
年齢 (統合)	18-39歳	57 100.0	3 5.3	9 15.8	22 38.6	17 29.8	4 7.0	2 3.5
	40-64歳	218 100.0	6 2.8	40 18.3	57 26.1	75 34.4	25 11.5	14 6.4
	65-74歳	181 100.0	5 2.8	23 12.7	56 30.9	61 33.7	12 6.6	19 10.5
	75歳以上	212 100.0	19 9.0	37 17.5	50 23.6	55 25.9	9 4.2	22 10.4
お住まいの 地区	淡輪	317 100.0	17 5.4	52 16.4	83 26.2	99 31.2	26 8.2	29 9.1
	深日	191 100.0	8 4.2	34 17.8	63 33.0	48 25.1	15 7.9	13 6.8
	多奈川	99 100.0	6 6.1	11 11.1	24 24.2	37 37.4	9 9.1	10 10.1
	孝子	10 100.0	0 0.0	0 0.0	2 20.0	7 70.0	0 0.0	0 0.0
	望海坂	49 100.0	2 4.1	11 22.4	12 24.5	17 34.7	0 0.0	5 10.2

【単位】 上段：実数（人） 下段：割合（%）	合計	③福祉施設や福祉サービスが充実している							
		そう思う	どちらか といえば そう思う	どちらと もいえな い	あまりそ うは思わ ない	まったく 思わない	わからな い	無回答	
全体	681 100.0	30 4.4	118 17.3	205 30.1	173 25.4	44 6.5	92 13.5	19 2.8	
性別	男性	289 100.0	12 4.2	41 14.2	91 31.5	74 25.6	27 9.3	41 14.2	3 1.0
	女性	377 100.0	17 4.5	73 19.4	109 28.9	94 24.9	17 4.5	51 13.5	16 4.2
年齢 (統合)	18-39歳	57 100.0	3 5.3	13 22.8	19 33.3	15 26.3	2 3.5	5 8.8	0 0.0
	40-64歳	218 100.0	4 1.8	38 17.4	64 29.4	56 25.7	21 9.6	33 15.1	2 0.9
	65-74歳	181 100.0	5 2.8	20 11.0	66 36.5	41 22.7	10 5.5	34 18.8	5 2.8
	75歳以上	212 100.0	17 8.0	43 20.3	51 24.1	58 27.4	11 5.2	20 9.4	12 5.7
お住 まい の 地 区	淡輪	317 100.0	14 4.4	48 15.1	98 30.9	73 23.0	25 7.9	47 14.8	12 3.8
	深日	191 100.0	7 3.7	38 19.9	56 29.3	52 27.2	12 6.3	22 11.5	4 2.1
	多奈川	99 100.0	7 7.1	17 17.2	30 30.3	28 28.3	4 4.0	11 11.1	2 2.0
	孝子	10 100.0	0 0.0	1 10.0	2 20.0	5 50.0	1 10.0	1 10.0	0 0.0
	望海坂	49 100.0	1 2.0	9 18.4	14 28.6	12 24.5	2 4.1	10 20.4	1 2.0

【単位】 上段：実数（人） 下段：割合（%）	合計	④病院や診療所などの医療施設が充実している							
		そう思う	どちらか といえば そう思う	どちらと もいえな い	あまりそ うは思わ ない	まったく 思わない	わからな い	無回答	
全体	681 100.0	30 4.4	96 14.1	160 23.5	219 32.2	144 21.1	19 2.8	13 1.9	
性別	男性	289 100.0	15 5.2	46 15.9	76 26.3	79 27.3	58 20.1	10 3.5	5 1.7
	女性	377 100.0	13 3.4	49 13.0	80 21.2	134 35.5	84 22.3	9 2.4	8 2.1
年齢 (統合)	18-39歳	57 100.0	3 5.3	14 24.6	14 24.6	15 26.3	9 15.8	2 3.5	0 0.0
	40-64歳	218 100.0	4 1.8	21 9.6	57 26.1	70 32.1	60 27.5	6 2.8	0 0.0
	65-74歳	181 100.0	2 1.1	23 12.7	46 25.4	67 37.0	35 19.3	5 2.8	3 1.7
	75歳以上	212 100.0	19 9.0	37 17.5	39 18.4	63 29.7	38 17.9	6 2.8	10 4.7
お住 まい の 地 区	淡輪	317 100.0	8 2.5	41 12.9	71 22.4	107 33.8	71 22.4	11 3.5	8 2.5
	深日	191 100.0	7 3.7	32 16.8	45 23.6	60 31.4	38 19.9	6 3.1	3 1.6
	多奈川	99 100.0	10 10.1	16 16.2	23 23.2	27 27.3	20 20.2	2 2.0	1 1.0
	孝子	10 100.0	0 0.0	1 10.0	1 10.0	2 20.0	6 60.0	0 0.0	0 0.0
	望海坂	49 100.0	3 6.1	4 8.2	15 30.6	19 38.8	7 14.3	0 0.0	1 2.0

【単位】 上段：実数（人） 下段：割合（％）	合計	⑤公共施設の利用が便利である							
		そう思う	どちらか といえば そう思う	どちらと もいえな い	あまりそ うは思わ ない	まったく 思わない	わからな い	無回答	
全体	681 100.0	26 3.8	54 7.9	133 19.5	264 38.8	154 22.6	34 5.0	16 2.3	
性別	男性	289 100.0	14 4.8	25 8.7	57 19.7	112 38.8	61 21.1	16 5.5	4 1.4
	女性	377 100.0	11 2.9	27 7.2	75 19.9	148 39.3	86 22.8	18 4.8	12 3.2
年齢 (統合)	18-39歳	57 100.0	2 3.5	6 10.5	14 24.6	25 43.9	8 14.0	2 3.5	0 0.0
	40-64歳	218 100.0	6 2.8	16 7.3	40 18.3	71 32.6	71 32.6	13 6.0	1 0.5
	65-74歳	181 100.0	3 1.7	8 4.4	33 18.2	87 48.1	34 18.8	13 7.2	3 1.7
	75歳以上	212 100.0	14 6.6	22 10.4	45 21.2	77 36.3	36 17.0	6 2.8	12 5.7
お住 まい の 地 区	淡輪	317 100.0	11 3.5	16 5.0	56 17.7	124 39.1	81 25.6	20 6.3	9 2.8
	深日	191 100.0	5 2.6	26 13.6	46 24.1	75 39.3	29 15.2	5 2.6	5 2.6
	多奈川	99 100.0	7 7.1	5 5.1	19 19.2	35 35.4	25 25.3	7 7.1	1 1.0
	孝子	10 100.0	0 0.0	2 20.0	1 10.0	4 40.0	3 30.0	0 0.0	0 0.0
	望海坂	49 100.0	2 4.1	3 6.1	10 20.4	21 42.9	10 20.4	2 4.1	1 2.0

【単位】 上段：実数（人） 下段：割合（％）	合計	⑥買い物などの日常生活が便利である							
		そう思う	どちらか といえば そう思う	どちらと もいえな い	あまりそ うは思わ ない	まったく 思わない	わからな い	無回答	
全体	681 100.0	43 6.3	95 14.0	99 14.5	223 32.7	202 29.7	5 0.7	14 2.1	
性別	男性	289 100.0	22 7.6	49 17.0	47 16.3	82 28.4	83 28.7	3 1.0	3 1.0
	女性	377 100.0	20 5.3	43 11.4	50 13.3	136 36.1	115 30.5	2 0.5	11 2.9
年齢 (統合)	18-39歳	57 100.0	5 8.8	7 12.3	12 21.1	22 38.6	10 17.5	1 1.8	0 0.0
	40-64歳	218 100.0	17 7.8	28 12.8	34 15.6	68 31.2	70 32.1	1 0.5	0 0.0
	65-74歳	181 100.0	3 1.7	22 12.2	26 14.4	64 35.4	59 32.6	3 1.7	4 2.2
	75歳以上	212 100.0	17 8.0	35 16.5	25 11.8	66 31.1	59 27.8	0 0.0	10 4.7
お住 まい の 地 区	淡輪	317 100.0	11 3.5	28 8.8	40 12.6	108 34.1	120 37.9	3 0.9	7 2.2
	深日	191 100.0	12 6.3	43 22.5	31 16.2	72 37.7	28 14.7	1 0.5	4 2.1
	多奈川	99 100.0	6 6.1	9 9.1	9 9.1	32 32.3	40 40.4	1 1.0	2 2.0
	孝子	10 100.0	0 0.0	2 20.0	2 20.0	2 20.0	4 40.0	0 0.0	0 0.0
	望海坂	49 100.0	13 26.5	10 20.4	14 28.6	5 10.2	6 12.2	0 0.0	1 2.0

【単位】 上段：実数（人） 下段：割合（％）	合計	⑦地域活動やボランティア活動が活発である							
		そう思う	どちらか といえば そう思う	どちらと もいえな い	あまりそ うは思わ ない	まったく 思わない	わからな い	無回答	
全体	681 100.0	32 4.7	95 14.0	191 28.0	155 22.8	61 9.0	128 18.8	19 2.8	
性別	男性	289 100.0	12 4.2	39 13.5	76 26.3	69 23.9	28 9.7	61 21.1	4 1.4
	女性	377 100.0	19 5.0	54 14.3	112 29.7	79 21.0	32 8.5	66 17.5	15 4.0
年齢 (統合)	18-39歳	57 100.0	4 7.0	14 24.6	14 24.6	12 21.1	1 1.8	12 21.1	0 0.0
	40-64歳	218 100.0	9 4.1	23 10.6	70 32.1	44 20.2	25 11.5	46 21.1	1 0.5
	65-74歳	181 100.0	2 1.1	21 11.6	50 27.6	41 22.7	21 11.6	42 23.2	4 2.2
	75歳以上	212 100.0	16 7.5	35 16.5	54 25.5	52 24.5	14 6.6	27 12.7	14 6.6
お住 まいの 地区	淡輪	317 100.0	15 4.7	43 13.6	84 26.5	63 19.9	29 9.1	73 23.0	10 3.2
	深日	191 100.0	6 3.1	24 12.6	65 34.0	48 25.1	11 5.8	30 15.7	7 3.7
	多奈川	99 100.0	7 7.1	13 13.1	27 27.3	23 23.2	13 13.1	15 15.2	1 1.0
	孝子	10 100.0	0 0.0	4 40.0	0 0.0	5 50.0	1 10.0	0 0.0	0 0.0
	望海坂	49 100.0	2 4.1	9 18.4	12 24.5	9 18.4	7 14.3	9 18.4	1 2.0

【単位】 上段：実数（人） 下段：割合（％）	合計	⑧近所づきあいや助けあいなど近隣関係が良好である							
		そう思う	どちらか といえば そう思う	どちらと もいえな い	あまりそ うは思わ ない	まったく 思わない	わからな い	無回答	
全体	681 100.0	72 10.6	199 29.2	187 27.5	125 18.4	48 7.0	39 5.7	11 1.6	
性別	男性	289 100.0	33 11.4	82 28.4	73 25.3	58 20.1	25 8.7	15 5.2	3 1.0
	女性	377 100.0	37 9.8	112 29.7	110 29.2	63 16.7	23 6.1	24 6.4	8 2.1
年齢 (統合)	18-39歳	57 100.0	6 10.5	19 33.3	16 28.1	9 15.8	2 3.5	5 8.8	0 0.0
	40-64歳	218 100.0	13 6.0	57 26.1	77 35.3	33 15.1	20 9.2	18 8.3	0 0.0
	65-74歳	181 100.0	13 7.2	58 32.0	40 22.1	43 23.8	17 9.4	6 3.3	4 2.2
	75歳以上	212 100.0	38 17.9	60 28.3	51 24.1	37 17.5	9 4.2	10 4.7	7 3.3
お住 まいの 地区	淡輪	317 100.0	34 10.7	83 26.2	89 28.1	59 18.6	20 6.3	28 8.8	4 1.3
	深日	191 100.0	19 9.9	61 31.9	49 25.7	36 18.8	13 6.8	7 3.7	6 3.1
	多奈川	99 100.0	14 14.1	29 29.3	26 26.3	21 21.2	7 7.1	2 2.0	0 0.0
	孝子	10 100.0	1 10.0	4 40.0	4 40.0	0 0.0	1 10.0	0 0.0	0 0.0
	望海坂	49 100.0	2 4.1	15 30.6	16 32.7	6 12.2	7 14.3	2 4.1	1 2.0

【単位】 上段：実数（人） 下段：割合（％）	合計	⑨道路や公共交通機関（鉄道・バスなど）が充実している							
		そう思う	どちらか といえば そう思う	どちらと もいえな い	あまりそ うは思わ ない	まったく 思わない	わからな い	無回答	
全体	681 100.0	31 4.6	104 15.3	144 21.1	216 31.7	154 22.6	17 2.5	15 2.2	
性別	男性	289 100.0	15 5.2	47 16.3	64 22.1	99 34.3	56 19.4	5 1.7	3 1.0
	女性	377 100.0	15 4.0	56 14.9	75 19.9	112 29.7	95 25.2	12 3.2	12 3.2
年齢 （統合）	18-39歳	57 100.0	2 3.5	13 22.8	10 17.5	18 31.6	13 22.8	1 1.8	0 0.0
	40-64歳	218 100.0	8 3.7	29 13.3	42 19.3	63 28.9	72 33.0	4 1.8	0 0.0
	65-74歳	181 100.0	7 3.9	19 10.5	41 22.7	75 41.4	28 15.5	8 4.4	3 1.7
	75歳以上	212 100.0	13 6.1	42 19.8	47 22.2	56 26.4	38 17.9	4 1.9	12 5.7
お住 まいの 地区	淡輪	317 100.0	16 5.0	51 16.1	69 21.8	99 31.2	65 20.5	10 3.2	7 2.2
	深日	191 100.0	7 3.7	32 16.8	42 22.0	65 34.0	33 17.3	5 2.6	7 3.7
	多奈川	99 100.0	4 4.0	11 11.1	14 14.1	30 30.3	38 38.4	2 2.0	0 0.0
	孝子	10 100.0	1 10.0	2 20.0	1 10.0	3 30.0	3 30.0	0 0.0	0 0.0
	望海坂	49 100.0	2 4.1	7 14.3	14 28.6	14 28.6	11 22.4	0 0.0	1 2.0

【単位】 上段：実数（人） 下段：割合（％）	合計	⑩自習室などの学習施設が充実している							
		そう思う	どちらか といえば そう思う	どちらと もいえな い	あまりそ うは思わ ない	まったく 思わない	わからな い	無回答	
全体	681 100.0	7 1.0	16 2.3	121 17.8	155 22.8	129 18.9	223 32.7	30 4.4	
性別	男性	289 100.0	2 0.7	8 2.8	55 19.0	62 21.5	62 21.5	91 31.5	9 3.1
	女性	377 100.0	5 1.3	7 1.9	64 17.0	88 23.3	65 17.2	127 33.7	21 5.6
年齢 （統合）	18-39歳	57 100.0	2 3.5	2 3.5	12 21.1	14 24.6	13 22.8	14 24.6	0 0.0
	40-64歳	218 100.0	2 0.9	2 0.9	40 18.3	47 21.6	49 22.5	76 34.9	2 0.9
	65-74歳	181 100.0	0 0.0	1 0.6	32 17.7	41 22.7	35 19.3	64 35.4	8 4.4
	75歳以上	212 100.0	3 1.4	10 4.7	35 16.5	50 23.6	30 14.2	64 30.2	20 9.4
お住 まいの 地区	淡輪	317 100.0	5 1.6	5 1.6	47 14.8	77 24.3	60 18.9	103 32.5	20 6.3
	深日	191 100.0	2 1.0	3 1.6	41 21.5	44 23.0	35 18.3	59 30.9	7 3.7
	多奈川	99 100.0	0 0.0	5 5.1	20 20.2	17 17.2	19 19.2	37 37.4	1 1.0
	孝子	10 100.0	0 0.0	1 10.0	1 10.0	3 30.0	5 50.0	0 0.0	0 0.0
	望海坂	49 100.0	0 0.0	1 2.0	10 20.4	11 22.4	7 14.3	19 38.8	1 2.0

【単位】 上段：実数（人） 下段：割合（％）	合計	⑪グラウンドや体育館などのスポーツ施設が充実している						無回答	
		そう思う	どちらか といえば そう思う	どちらと もいえな い	あまりそ うは思わ ない	まったく 思わない	わからな い		
全体	681 100.0	20 2.9	64 9.4	140 20.6	183 26.9	94 13.8	155 22.8	25 3.7	
性別	男性	289 100.0	8 2.8	29 10.0	50 17.3	86 29.8	47 16.3	61 21.1	8 2.8
	女性	377 100.0	12 3.2	32 8.5	85 22.5	95 25.2	45 11.9	91 24.1	17 4.5
年齢 (統合)	18-39歳	57 100.0	3 5.3	12 21.1	11 19.3	22 38.6	2 3.5	7 12.3	0 0.0
	40-64歳	218 100.0	4 1.8	18 8.3	48 22.0	58 26.6	38 17.4	51 23.4	1 0.5
	65-74歳	181 100.0	0 0.0	8 4.4	28 15.5	60 33.1	29 16.0	49 27.1	7 3.9
	75歳以上	212 100.0	13 6.1	23 10.8	49 23.1	42 19.8	23 10.8	45 21.2	17 8.0
お住 まいの 地区	淡輪	317 100.0	7 2.2	39 12.3	58 18.3	82 25.9	42 13.2	74 23.3	15 4.7
	深日	191 100.0	6 3.1	12 6.3	50 26.2	55 28.8	23 12.0	39 20.4	6 3.1
	多奈川	99 100.0	5 5.1	5 5.1	20 20.2	23 23.2	18 18.2	27 27.3	1 1.0
	孝子	10 100.0	0 0.0	2 20.0	0 0.0	5 50.0	3 30.0	0 0.0	0 0.0
	望海坂	49 100.0	1 2.0	3 6.1	8 16.3	17 34.7	6 12.2	12 24.5	2 4.1

【単位】 上段：実数（人） 下段：割合（％）	合計	⑫子どもの遊び場や公園などが充実している						無回答	
		そう思う	どちらか といえば そう思う	どちらと もいえな い	あまりそ うは思わ ない	まったく 思わない	わからな い		
全体	681 100.0	14 2.1	83 12.2	145 21.3	189 27.8	125 18.4	101 14.8	24 3.5	
性別	男性	289 100.0	6 2.1	38 13.1	60 20.8	77 26.6	63 21.8	37 12.8	8 2.8
	女性	377 100.0	7 1.9	43 11.4	84 22.3	108 28.6	58 15.4	61 16.2	16 4.2
年齢 (統合)	18-39歳	57 100.0	4 7.0	9 15.8	11 19.3	21 36.8	9 15.8	3 5.3	0 0.0
	40-64歳	218 100.0	4 1.8	35 16.1	51 23.4	56 25.7	42 19.3	30 13.8	0 0.0
	65-74歳	181 100.0	0 0.0	15 8.3	37 20.4	59 32.6	39 21.5	26 14.4	5 2.8
	75歳以上	212 100.0	5 2.4	22 10.4	45 21.2	50 23.6	32 15.1	39 18.4	19 9.0
お住 まいの 地区	淡輪	317 100.0	5 1.6	37 11.7	68 21.5	90 28.4	57 18.0	47 14.8	13 4.1
	深日	191 100.0	3 1.6	17 8.9	49 25.7	50 26.2	39 20.4	26 13.6	7 3.7
	多奈川	99 100.0	3 3.0	11 11.1	16 16.2	29 29.3	18 18.2	19 19.2	3 3.0
	孝子	10 100.0	0 0.0	0 0.0	0 0.0	6 60.0	3 30.0	1 10.0	0 0.0
	望海坂	49 100.0	2 4.1	15 30.6	11 22.4	10 20.4	5 10.2	5 10.2	1 2.0

【単位】 上段：実数（人） 下段：割合（％）	合計	⑬高齢者が憩える施設や広場などが充実している							
		そう思う	どちらか といえば そう思う	どちらと もいえな い	あまりそ うは思わ ない	まったく 思わない	わからな い	無回答	
全体	681 100.0	17 2.5	72 10.6	168 24.7	178 26.1	89 13.1	140 20.6	17 2.5	
性別	男性	289 100.0	6 2.1	26 9.0	71 24.6	75 26.0	48 16.6	59 20.4	4 1.4
	女性	377 100.0	11 2.9	45 11.9	94 24.9	98 26.0	40 10.6	76 20.2	13 3.4
年齢 (統合)	18-39歳	57 100.0	5 8.8	9 15.8	15 26.3	12 21.1	1 1.8	15 26.3	0 0.0
	40-64歳	218 100.0	6 2.8	26 11.9	54 24.8	48 22.0	25 11.5	58 26.6	1 0.5
	65-74歳	181 100.0	1 0.6	11 6.1	40 22.1	63 34.8	26 14.4	36 19.9	4 2.2
	75歳以上	212 100.0	5 2.4	25 11.8	57 26.9	51 24.1	36 17.0	26 12.3	12 5.7
お住 まいの 地区	淡輪	317 100.0	10 3.2	33 10.4	66 20.8	92 29.0	36 11.4	71 22.4	9 2.8
	深日	191 100.0	6 3.1	24 12.6	65 34.0	35 18.3	25 13.1	32 16.8	4 2.1
	多奈川	99 100.0	1 1.0	10 10.1	22 22.2	26 26.3	19 19.2	18 18.2	3 3.0
	孝子	10 100.0	0 0.0	0 0.0	0 0.0	6 60.0	3 30.0	1 10.0	0 0.0
	望海坂	49 100.0	0 0.0	4 8.2	13 26.5	14 28.6	5 10.2	12 24.5	1 2.0

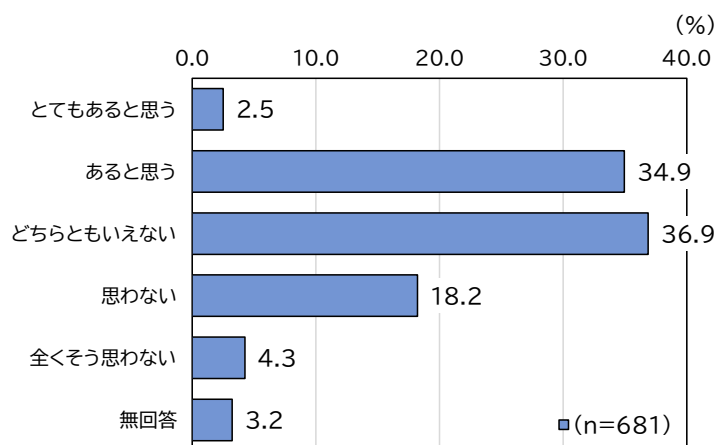
【単位】 上段：実数（人） 下段：割合（％）	合計	⑭静けさや緑が多いなど環境が良好である							
		そう思う	どちらか といえば そう思う	どちらと もいえな い	あまりそ うは思わ ない	まったく 思わない	わからな い	無回答	
全体	681 100.0	217 31.9	316 46.4	78 11.5	33 4.8	12 1.8	11 1.6	14 2.1	
性別	男性	289 100.0	92 31.8	132 45.7	34 11.8	16 5.5	6 2.1	6 2.1	3 1.0
	女性	377 100.0	122 32.4	175 46.4	42 11.1	16 4.2	6 1.6	5 1.3	11 2.9
年齢 (統合)	18-39歳	57 100.0	20 35.1	27 47.4	8 14.0	1 1.8	1 1.8	0 0.0	0 0.0
	40-64歳	218 100.0	79 36.2	99 45.4	28 12.8	4 1.8	3 1.4	4 1.8	1 0.5
	65-74歳	181 100.0	46 25.4	89 49.2	21 11.6	15 8.3	2 1.1	3 1.7	5 2.8
	75歳以上	212 100.0	69 32.5	94 44.3	19 9.0	12 5.7	6 2.8	4 1.9	8 3.8
お住 まいの 地区	淡輪	317 100.0	111 35.0	135 42.6	46 14.5	10 3.2	4 1.3	5 1.6	6 1.9
	深日	191 100.0	47 24.6	96 50.3	18 9.4	14 7.3	5 2.6	5 2.6	6 3.1
	多奈川	99 100.0	34 34.3	45 45.5	9 9.1	7 7.1	2 2.0	1 1.0	1 1.0
	孝子	10 100.0	3 30.0	6 60.0	1 10.0	0 0.0	0 0.0	0 0.0	0 0.0
	望海坂	49 100.0	19 38.8	25 51.0	2 4.1	1 2.0	1 2.0	0 0.0	1 2.0

【単位】 上段：実数（人） 下段：割合（％）	合計	⑮治安が良く安心して住めるまちである							
		そう思う	どちらか といえば そう思う	どちらと もいえな い	あまりそ うは思わ ない	まったく 思わない	わからな い	無回答	
全体	681 100.0	147 21.6	310 45.5	134 19.7	36 5.3	14 2.1	26 3.8	14 2.1	
性別	男性	289 100.0	64 22.1	130 45.0	61 21.1	14 4.8	6 2.1	10 3.5	4 1.4
	女性	377 100.0	80 21.2	174 46.2	69 18.3	21 5.6	8 2.1	15 4.0	10 2.7
年齢 (統合)	18-39歳	57 100.0	17 29.8	25 43.9	8 14.0	5 8.8	1 1.8	1 1.8	0 0.0
	40-64歳	218 100.0	50 22.9	99 45.4	49 22.5	9 4.1	7 3.2	4 1.8	0 0.0
	65-74歳	181 100.0	29 16.0	92 50.8	33 18.2	11 6.1	3 1.7	9 5.0	4 2.2
	75歳以上	212 100.0	48 22.6	89 42.0	40 18.9	11 5.2	3 1.4	11 5.2	10 4.7
お住 まい の 地 区	淡輪	317 100.0	62 19.6	146 46.1	70 22.1	15 4.7	5 1.6	12 3.8	7 2.2
	深日	191 100.0	38 19.9	86 45.0	34 17.8	14 7.3	6 3.1	9 4.7	4 2.1
	多奈川	99 100.0	28 28.3	42 42.4	17 17.2	6 6.1	2 2.0	2 2.0	2 2.0
	孝子	10 100.0	3 30.0	4 40.0	3 30.0	0 0.0	0 0.0	0 0.0	0 0.0
	望海坂	49 100.0	13 26.5	26 53.1	5 10.2	1 2.0	1 2.0	2 4.1	1 2.0

【単位】 上段：実数（人） 下段：割合（％）	合計	⑯防災対策が充実して安心して住めるまちである							
		そう思う	どちらか といえば そう思う	どちらと もいえな い	あまりそ うは思わ ない	まったく 思わない	わからな い	無回答	
全体	681 100.0	44 6.5	142 20.9	258 37.9	108 15.9	24 3.5	86 12.6	19 2.8	
性別	男性	289 100.0	21 7.3	59 20.4	110 38.1	49 17.0	9 3.1	37 12.8	4 1.4
	女性	377 100.0	23 6.1	79 21.0	142 37.7	57 15.1	13 3.4	48 12.7	15 4.0
年齢 (統合)	18-39歳	57 100.0	3 5.3	13 22.8	21 36.8	14 24.6	0 0.0	6 10.5	0 0.0
	40-64歳	218 100.0	15 6.9	43 19.7	84 38.5	35 16.1	10 4.6	31 14.2	0 0.0
	65-74歳	181 100.0	7 3.9	26 14.4	73 40.3	38 21.0	5 2.8	27 14.9	5 2.8
	75歳以上	212 100.0	19 9.0	56 26.4	75 35.4	20 9.4	7 3.3	21 9.9	14 6.6
お住 まい の 地 区	淡輪	317 100.0	17 5.4	62 19.6	128 40.4	45 14.2	9 2.8	46 14.5	10 3.2
	深日	191 100.0	9 4.7	50 26.2	70 36.6	32 16.8	9 4.7	15 7.9	6 3.1
	多奈川	99 100.0	13 13.1	12 12.1	35 35.4	21 21.2	4 4.0	13 13.1	1 1.0
	孝子	10 100.0	2 20.0	1 10.0	5 50.0	1 10.0	0 0.0	0 0.0	1 10.0
	望海坂	49 100.0	3 6.1	13 26.5	14 28.6	8 16.3	0 0.0	10 20.4	1 2.0

問12 地域とのつながりがあるか（SA）

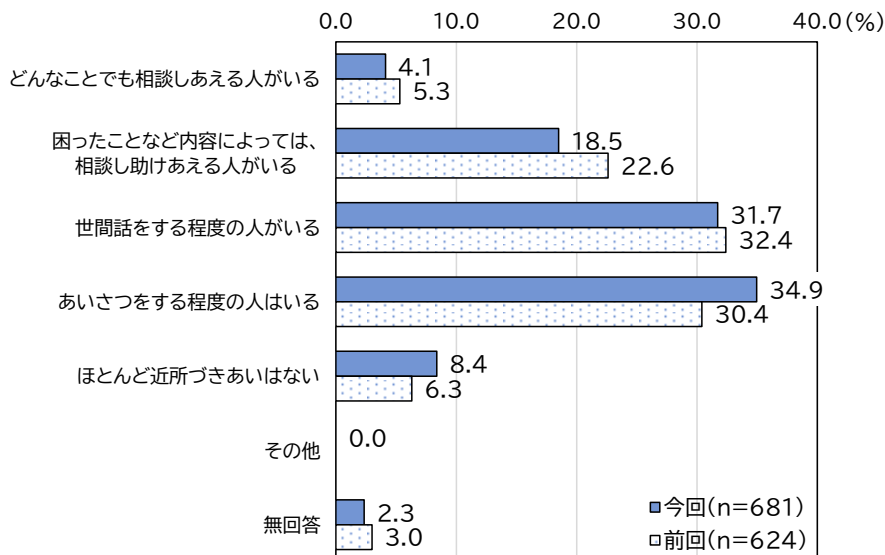
- 「とてもあると思う」及び「あると思う」を合わせた『つながりはあると思う』が37.4%となっています。
- 年齢別でみると、“18～39歳”では「あると思う」の割合が最も高くなっています。
- 「思わない」及び「全くそう思わない」を合わせた『つながりがない』をみると、年齢が低いほど割合が高くなる傾向となっています。また、「女性」よりも「男性」が、お住まいの地区では「淡輪」で、割合が高くなっています。



【単位】 上段：実数（人） 下段：割合（%）	合計	問12 地域とのつながりがあるか						
		とてもあると思う	あると思う	どちらともいえない	思わない	全くそう思わない	無回答	
全体	681 100.0	17 2.5	238 34.9	251 36.9	124 18.2	29 4.3	22 3.2	
性別	男性	289 100.0	12 4.2	99 34.3	94 32.5	60 20.8	13 4.5	11 3.8
	女性	377 100.0	4 1.1	132 35.0	152 40.3	64 17.0	16 4.2	9 2.4
年齢（統合）	18-39歳	57 100.0	1 1.8	20 35.1	17 29.8	13 22.8	5 8.8	1 1.8
	40-64歳	218 100.0	5 2.3	60 27.5	87 39.9	48 22.0	12 5.5	6 2.8
	65-74歳	181 100.0	3 1.7	65 35.9	66 36.5	36 19.9	8 4.4	3 1.7
	75歳以上	212 100.0	7 3.3	87 41.0	77 36.3	27 12.7	4 1.9	10 4.7
お住まいの地区	淡輪	317 100.0	7 2.2	94 29.7	124 39.1	72 22.7	13 4.1	7 2.2
	深日	191 100.0	6 3.1	69 36.1	73 38.2	27 14.1	10 5.2	6 3.1
	多奈川	99 100.0	2 2.0	41 41.4	32 32.3	17 17.2	4 4.0	3 3.0
	孝子	10 100.0	0 0.0	3 30.0	4 40.0	0 0.0	0 0.0	3 30.0
	望海坂	49 100.0	1 2.0	23 46.9	14 28.6	8 16.3	2 4.1	1 2.0

問 13 隣近所の人とどのようなおつきあいをしているか（SA）

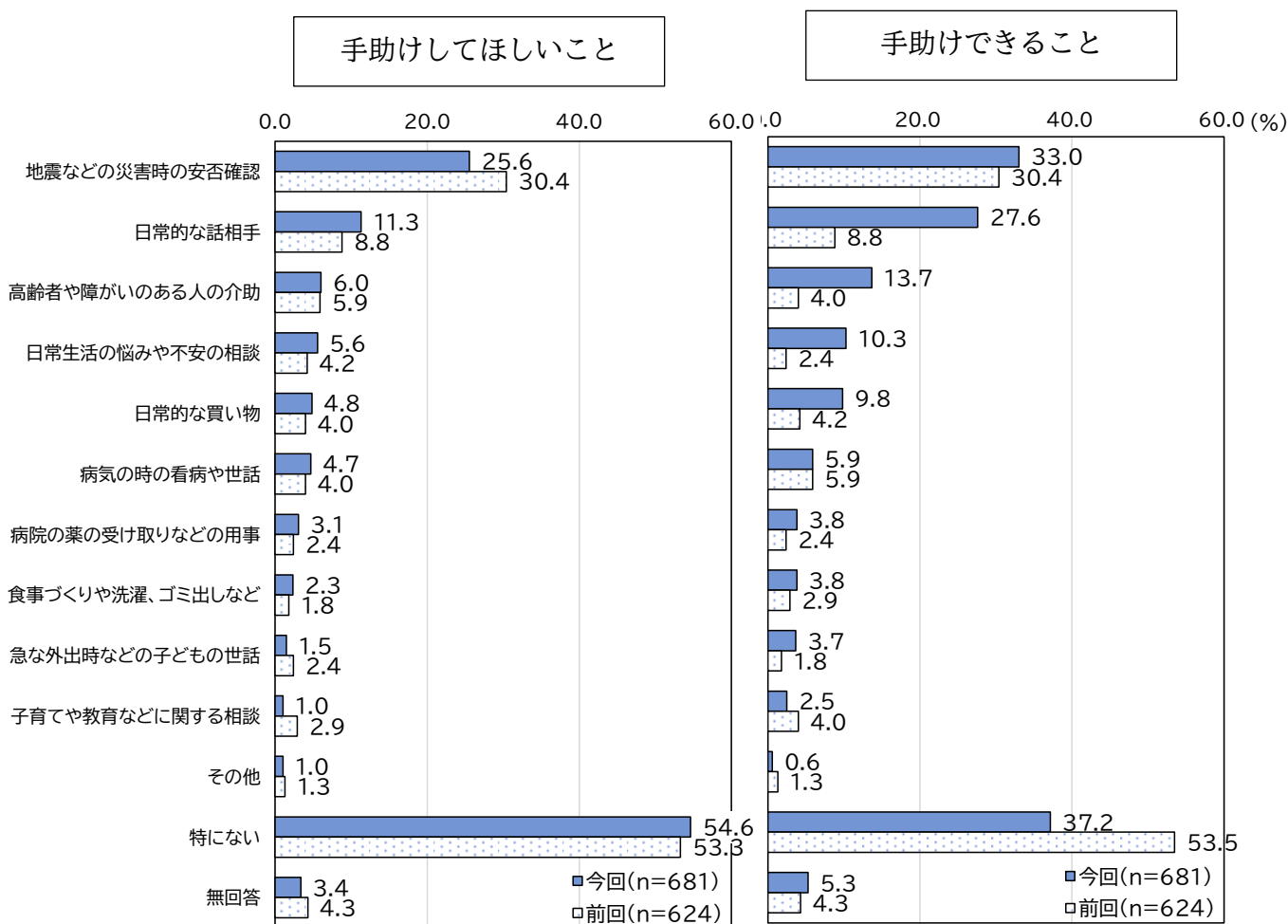
- 「あいさつをする程度の人はいる」が34.9%で最も高く、次いで「世間話をする程度の人がいる」31.7%となっています。
- 前回調査と比較すると、「あいさつをする程度の人はいる」の割合が4.5ポイント高くなっています。



【単位】 上段：実数（人） 下段：割合（%）	合計	問13 隣近所の人とどのようなおつきあいをしているか							
		どんなことでも相談しあえる人がある	困ったことなど内容によっては、相談し助けあえる人がある	世間話をする程度の人がある	あいさつをする程度の人はいる	ほとんど近所づきあいはない	その他	無回答	
全体	681 100.0	28 4.1	126 18.5	216 31.7	238 34.9	57 8.4	0 0.0	16 2.3	
性別	男性	289 100.0	5 1.7	49 17.0	90 31.1	110 38.1	29 10.0	0 0.0	6 2.1
	女性	377 100.0	22 5.8	71 18.8	122 32.4	125 33.2	27 7.2	0 0.0	10 2.7
年齢（統合）	18-39歳	57 100.0	2 3.5	5 8.8	14 24.6	27 47.4	9 15.8	0 0.0	0 0.0
	40-64歳	218 100.0	6 2.8	29 13.3	65 29.8	94 43.1	22 10.1	0 0.0	2 0.9
	65-74歳	181 100.0	5 2.8	27 14.9	70 38.7	59 32.6	15 8.3	0 0.0	5 2.8
	75歳以上	212 100.0	14 6.6	60 28.3	63 29.7	56 26.4	10 4.7	0 0.0	9 4.2
お住まいの地区	淡輪	317 100.0	10 3.2	49 15.5	107 33.8	114 36.0	31 9.8	0 0.0	6 1.9
	深日	191 100.0	8 4.2	34 17.8	55 28.8	75 39.3	13 6.8	0 0.0	6 3.1
	多奈川	99 100.0	7 7.1	25 25.3	32 32.3	24 24.2	8 8.1	0 0.0	3 3.0
	孝子	10 100.0	1 10.0	3 30.0	3 30.0	3 30.0	0 0.0	0 0.0	0 0.0
	望海坂	49 100.0	1 2.0	9 18.4	14 28.6	20 40.8	4 8.2	0 0.0	1 2.0

問 14 暮らしの中で隣近所に手助けしてほしいこと・手助けできること（SA）

- 手助けしてほしいことについては、「特にない」が54.6%で最も高くなっています。具体的な内容としては、「地震などの災害時の安否確認」が25.6%と割合が高くなっています。
- 手助けできることについては、「特にない」が37.2%と最も高く、次いで「地震などの災害時の安否確認」が33.0%「日常的な話相手」が27.6%となっています。



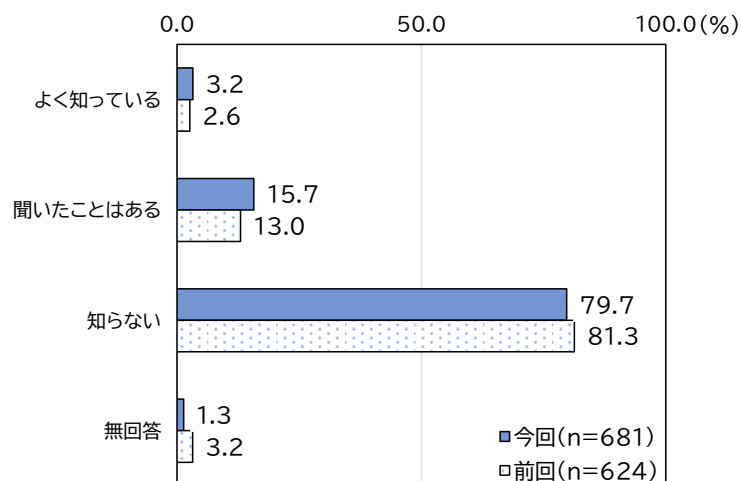
【単位】 上段：実数（人） 下段：割合（％）	合計	問14 隣近所に手助けしてほしいこと											特にない	無回答	
		日常的な 買い物	日常的な 話相手	病院の薬 の受け取 りなどの 用事	食事づく りや洗 濯、ゴミ 出しなど	病気の時 の看病や 世話	急な外出 時などの 子どもの 世話	子育てや 教育など に関する 相談	日常生活 の悩みや 不安の相 談	高齢者や 障がい のある人 の介助	地震など の災害時 の安否確 認	その他			
全体	681 100.0	33 4.8	77 11.3	21 3.1	16 2.3	32 4.7	10 1.5	7 1.0	38 5.6	41 6.0	174 25.6	7 1.0	372 54.6	23 3.4	
性別	男性	289 100.0	6 2.1	34 11.8	11 3.8	4 1.4	11 3.8	3 1.0	3 1.0	14 4.8	20 6.9	61 21.1	4 1.4	174 60.2	10 3.5
	女性	377 100.0	27 7.2	42 11.1	10 2.7	12 3.2	21 5.6	7 1.9	4 1.1	23 6.1	20 5.3	108 28.6	2 0.5	189 50.1	13 3.4
年齢 (統合)	18-39歳	57 100.0	1 1.8	5 8.8	1 1.8	0 0.0	1 1.8	2 3.5	3 5.3	4 7.0	2 3.5	15 26.3	1 1.8	33 57.9	0 0.0
	40-64歳	218 100.0	3 1.4	14 6.4	4 1.8	3 1.4	8 3.7	7 3.2	4 1.8	10 4.6	11 5.0	61 28.0	3 1.4	129 59.2	2 0.9
	65-74歳	181 100.0	5 2.8	17 9.4	2 1.1	3 1.7	5 2.8	1 0.6	0 0.0	5 2.8	6 3.3	36 19.9	1 0.6	123 68.0	7 3.9
	75歳以上	212 100.0	24 11.3	40 18.9	14 6.6	10 4.7	18 8.5	0 0.0	0 0.0	18 8.5	21 9.9	58 27.4	1 0.5	79 37.3	14 6.6
お住まいの 地区	淡輪	317 100.0	17 5.4	30 9.5	7 2.2	5 1.6	17 5.4	5 1.6	3 0.9	15 4.7	17 5.4	85 26.8	1 0.3	172 54.3	14 4.4
	深日	191 100.0	4 2.1	31 16.2	8 4.2	3 1.6	8 4.2	1 0.5	0 0.0	11 5.8	12 6.3	44 23.0	1 0.5	108 56.5	7 3.7
	多奈川	99 100.0	10 10.1	10 10.1	5 5.1	7 7.1	7 7.1	1 1.0	0 0.0	8 8.1	11 11.1	25 25.3	3 3.0	49 49.5	1 1.0
	孝子	10 100.0	1 10.0	1 10.0	1 10.0	1 10.0	0 0.0	0 0.0	0 0.0	0 0.0	0 0.0	2 20.0	0 0.0	5 50.0	0 0.0
	望海坂	49 100.0	1 2.0	4 8.2	0 0.0	0 0.0	0 0.0	3 6.1	4 8.2	3 6.1	0 0.0	14 28.6	1 2.0	28 57.1	1 2.0

【単位】 上段：実数（人） 下段：割合（％）	合計	隣近所にあなたが手助けできること											特にない	無回答	
		日常的な 買い物	日常的な 話相手	病院の薬 の受け取 りなどの 用事	食事づく りや洗 濯、ゴミ 出しなど	病気の時 の看病や 世話	急な外出 時などの 子どもの 世話	子育てや 教育など に関する 相談	日常生活 の悩みや 不安の相 談	高齢者や 障がい のある人 の介助	地震など の災害時 の安否確 認	その他			
全体	681 100.0	93 13.7	188 27.6	70 10.3	25 3.7	17 2.5	26 3.8	26 3.8	67 9.8	40 5.9	225 33.0	4 0.6	253 37.2	36 5.3	
性別	男性	289 100.0	28 9.7	72 24.9	22 7.6	5 1.7	6 2.1	10 3.5	9 3.1	27 9.3	12 4.2	98 33.9	2 0.7	125 43.3	11 3.8
	女性	377 100.0	62 16.4	112 29.7	48 12.7	19 5.0	11 2.9	16 4.2	16 4.2	38 10.1	28 7.4	120 31.8	2 0.5	124 32.9	24 6.4
年齢 (統合)	18-39歳	57 100.0	9 15.8	11 19.3	6 10.5	1 1.8	2 3.5	3 5.3	1 1.8	5 8.8	3 5.3	21 36.8	0 0.0	25 43.9	1 1.8
	40-64歳	218 100.0	31 14.2	55 25.2	31 14.2	7 3.2	9 4.1	14 6.4	15 6.9	22 10.1	18 8.3	93 42.7	2 0.9	76 34.9	4 1.8
	65-74歳	181 100.0	28 15.5	53 29.3	18 9.9	8 4.4	4 2.2	5 2.8	7 3.9	18 9.9	12 6.6	58 32.0	1 0.6	65 35.9	12 6.6
	75歳以上	212 100.0	22 10.4	65 30.7	15 7.1	9 4.2	2 0.9	4 1.9	4 1.9	2 0.9	20 9.4	7 3.3	47 22.2	1 0.5	84 39.6
お住まいの 地区	淡輪	317 100.0	33 10.4	82 25.9	26 8.2	10 3.2	6 1.9	9 2.8	7 2.2	18 5.7	21 6.6	100 31.5	3 0.9	115 36.3	23 7.3
	深日	191 100.0	28 14.7	51 26.7	21 11.0	10 5.2	5 2.6	7 3.7	6 3.1	22 11.5	9 4.7	60 31.4	0 0.0	76 39.8	7 3.7
	多奈川	99 100.0	17 17.2	30 30.3	15 15.2	3 3.0	4 4.0	6 6.1	5 5.1	20 20.2	7 7.1	32 32.3	0 0.0	38 38.4	4 4.0
	孝子	10 100.0	1 10.0	4 40.0	1 10.0	0 0.0	0 0.0	0 0.0	0 0.0	0 0.0	0 0.0	4 40.0	0 0.0	3 30.0	0 0.0
	望海坂	49 100.0	10 20.4	16 32.7	7 14.3	2 4.1	2 4.1	4 8.2	5 10.2	4 8.2	2 4.1	21 42.9	1 2.0	18 36.7	1 2.0

問 15 地域で生活上の課題を抱えている人の認知状況（SA）

○「知らない」が79.7%と最も高くなっています。

○年齢別では、年齢が低いほど「知らない」の割合が高くなっています。

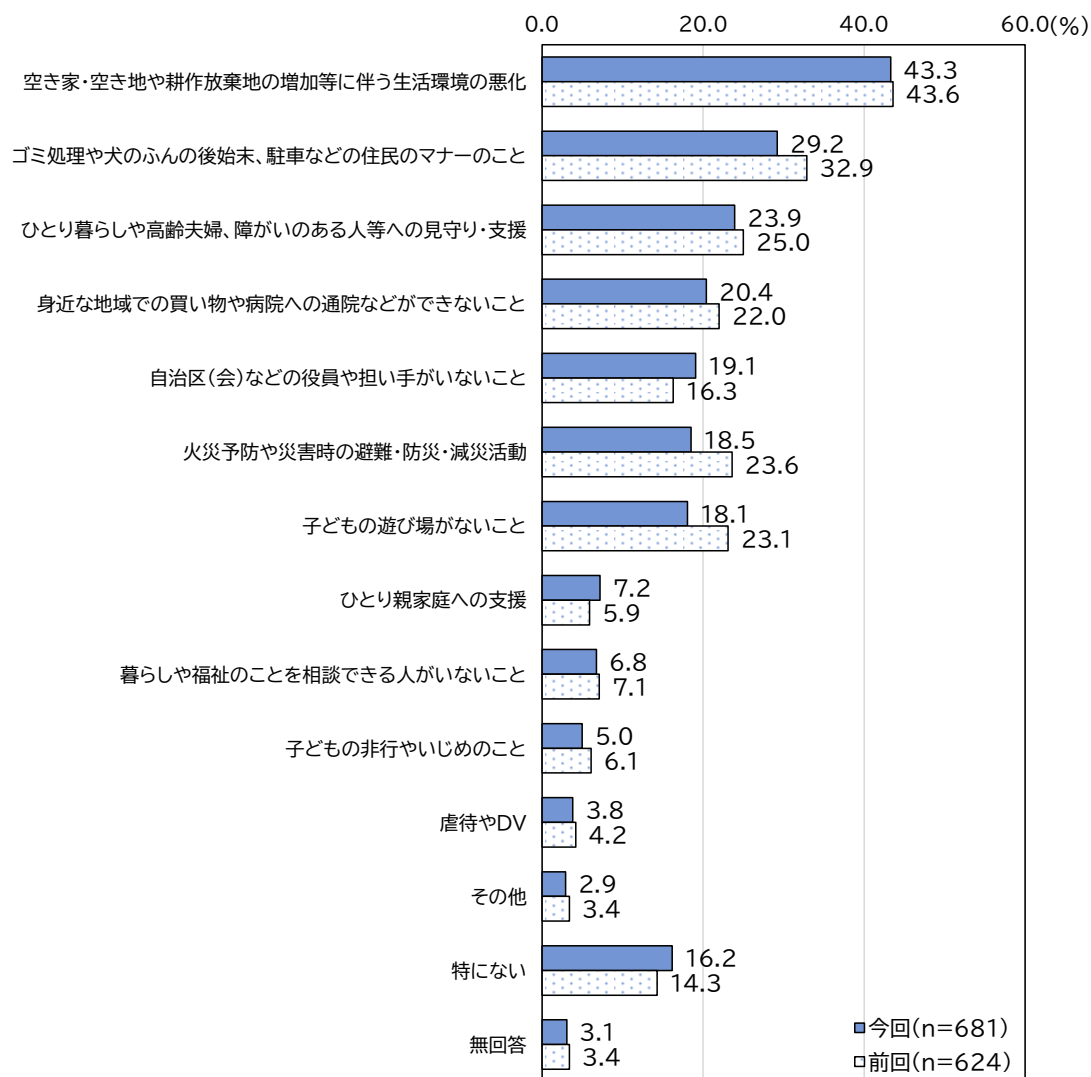


【単位】 上段：実数（人） 下段：割合（%）	合計	問15 地域で生活上の課題を抱えている人の認知状況				
		よく知っている	聞いたことはある	知らない	無回答	
全体	681 100.0	22 3.2	107 15.7	543 79.7	9 1.3	
性別	男性	289 100.0	13 4.5	45 15.6	228 78.9	3 1.0
	女性	377 100.0	8 2.1	60 15.9	303 80.4	6 1.6
年齢（統合）	18-39歳	57 100.0	1 1.8	7 12.3	49 86.0	0 0.0
	40-64歳	218 100.0	5 2.3	30 13.8	182 83.5	1 0.5
	65-74歳	181 100.0	2 1.1	32 17.7	145 80.1	2 1.1
	75歳以上	212 100.0	13 6.1	37 17.5	156 73.6	6 2.8
お住まいの地区	淡輪	317 100.0	8 2.5	39 12.3	265 83.6	5 1.6
	深日	191 100.0	7 3.7	36 18.8	147 77.0	1 0.5
	多奈川	99 100.0	6 6.1	22 22.2	69 69.7	2 2.0
	孝子	10 100.0	0 0.0	3 30.0	7 70.0	0 0.0
	望海坂	49 100.0	0 0.0	5 10.2	43 87.8	1 2.0

問 16 地域で解決が必要と感じる問題（MA）

○「空き家・空き地や耕作放棄地の増加等に伴う生活環境の悪化」が43.3%で最も高く、次いで「ゴミ処理や犬のふんの後始末、駐車などの住民のマナーのこと」が29.2%となっています。

○年齢別でみると、年齢が低いほど「子どもの遊び場がないこと」の割合が高く、“75歳以上”の10.4%に対し、“18～39歳”では38.6%となっています。

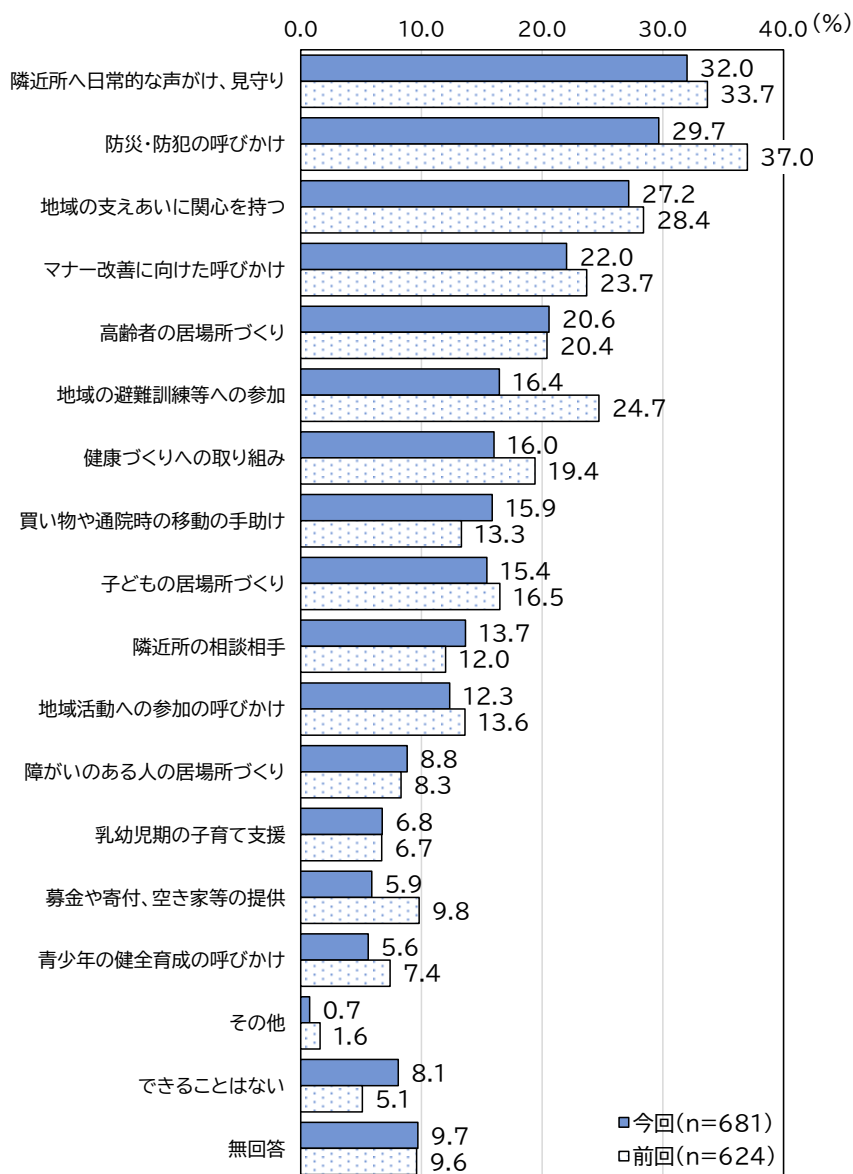


【単位】 上段：実数（人） 下段：割合（％）	合計	問16 地域で解決が必要と感ずる問題							
		子どもの遊び場がないこと	子どもの非行やいじめのこと	ゴミ処理や犬のふんの後始末、駐車などの住民のマナーのこと	自治区（会）などの役員や担い手がないこと	ひとり暮らしや高齢夫婦、障がいのある人等への見守り・支援	ひとり親家庭への支援	虐待やDV	
全体	681 100.0	123 18.1	34 5.0	199 29.2	130 19.1	163 23.9	49 7.2	26 3.8	
性別	男性	289 100.0	55 19.0	17 5.9	79 27.3	65 22.5	64 22.1	18 6.2	10 3.5
	女性	377 100.0	64 17.0	17 4.5	113 30.0	64 17.0	96 25.5	29 7.7	16 4.2
年齢（統合）	18-39歳	57 100.0	22 38.6	5 8.8	13 22.8	6 10.5	15 26.3	6 10.5	3 5.3
	40-64歳	218 100.0	46 21.1	17 7.8	64 29.4	48 22.0	58 26.6	22 10.1	16 7.3
	65-74歳	181 100.0	30 16.6	7 3.9	55 30.4	46 25.4	49 27.1	9 5.0	4 2.2
	75歳以上	212 100.0	22 10.4	5 2.4	61 28.8	29 13.7	39 18.4	10 4.7	3 1.4
お住まいの地区	淡輪	317 100.0	56 17.7	16 5.0	96 30.3	45 14.2	76 24.0	27 8.5	17 5.4
	深日	191 100.0	43 22.5	8 4.2	55 28.8	45 23.6	47 24.6	11 5.8	7 3.7
	多奈川	99 100.0	14 14.1	5 5.1	25 25.3	22 22.2	28 28.3	6 6.1	0 0.0
	孝子	10 100.0	3 30.0	0 0.0	2 20.0	2 20.0	2 20.0	0 0.0	0 0.0
	望海坂	49 100.0	4 8.2	4 8.2	14 28.6	14 28.6	7 14.3	2 4.1	1 2.0

【単位】 上段：実数（人） 下段：割合（％）	合計	問16 地域で解決が必要と感ずる問題					その他	特になし	無回答
		火災予防や災害時の避難・防災活動	空き家・空き地や耕作放棄地の増加等に伴う生活環境の悪化	暮らしや福祉のことを相談できる人がいないこと	身近な地域での買い物や病院への通院などができないこと				
全体	681 100.0	126 18.5	295 43.3	46 6.8	139 20.4	20 2.9	110 16.2	21 3.1	
性別	男性	289 100.0	53 18.3	133 46.0	18 6.2	50 17.3	9 3.1	45 15.6	5 1.7
	女性	377 100.0	69 18.3	154 40.8	28 7.4	85 22.5	11 2.9	64 17.0	15 4.0
年齢（統合）	18-39歳	57 100.0	8 14.0	27 47.4	5 8.8	13 22.8	4 7.0	9 15.8	0 0.0
	40-64歳	218 100.0	37 17.0	91 41.7	18 8.3	47 21.6	11 5.0	27 12.4	4 1.8
	65-74歳	181 100.0	34 18.8	86 47.5	7 3.9	28 15.5	4 2.2	31 17.1	3 1.7
	75歳以上	212 100.0	43 20.3	84 39.6	16 7.5	47 22.2	1 0.5	42 19.8	13 6.1
お住まいの地区	淡輪	317 100.0	52 16.4	132 41.6	18 5.7	84 26.5	7 2.2	51 16.1	10 3.2
	深日	191 100.0	46 24.1	88 46.1	11 5.8	22 11.5	7 3.7	33 17.3	9 4.7
	多奈川	99 100.0	11 11.1	51 51.5	11 11.1	22 22.2	4 4.0	8 8.1	1 1.0
	孝子	10 100.0	1 10.0	3 30.0	0 0.0	2 20.0	0 0.0	1 10.0	0 0.0
	望海坂	49 100.0	10 20.4	12 24.5	5 10.2	4 8.2	2 4.1	16 32.7	0 0.0

問 17 地域の課題に対して住民ができること（MA）

- 「隣近所へ日常的な声かけ、見守り」が32.0%で最も高く、次いで「防災・防犯の呼びかけ」が29.7%、「地域の支えあいに関心を持つ」が27.2%となっています。
- 年齢別では、年齢が低いほど「子どもの居場所づくり」の割合が高く、“75歳以上”の10.4%に対し、“18～39歳”では29.8%となっています。
- お住まいの地区別では、“望海坂”で「マナー改善に向けた呼びかけ」の割合が最も高くなっています。

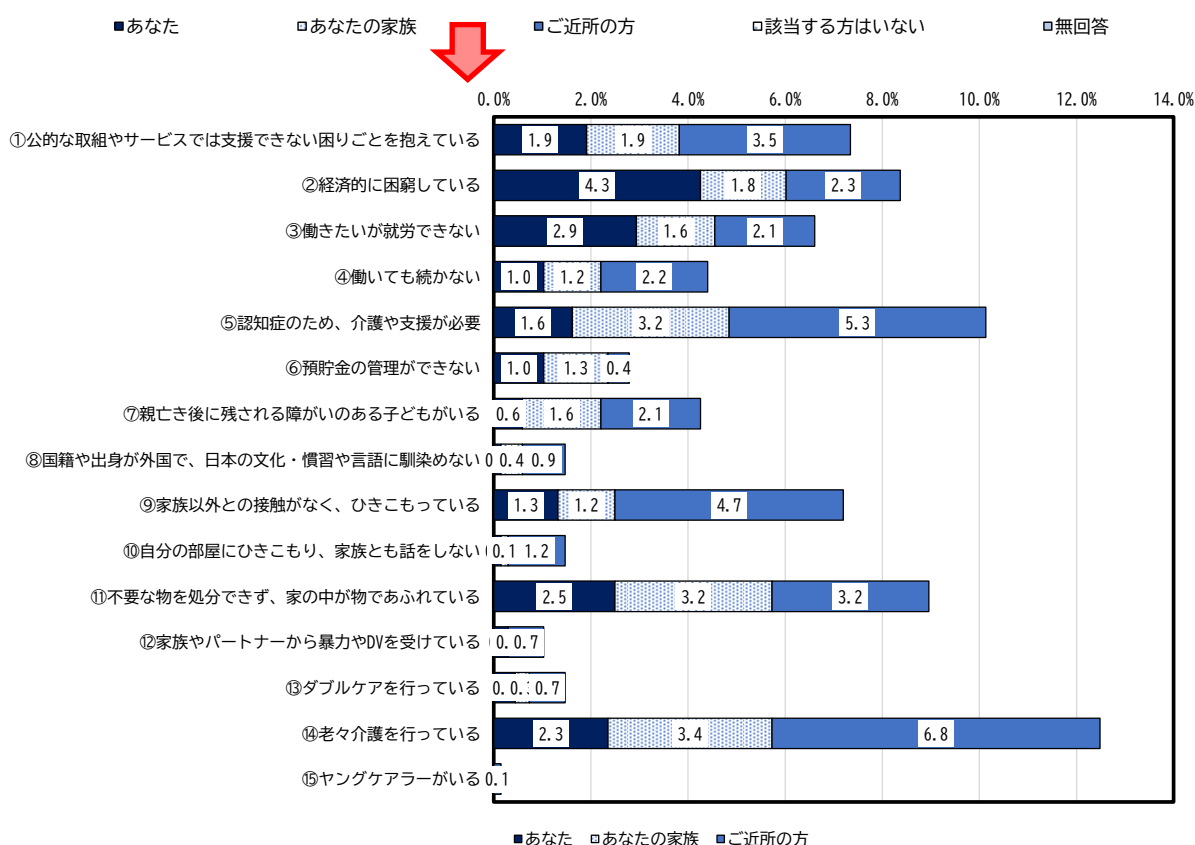
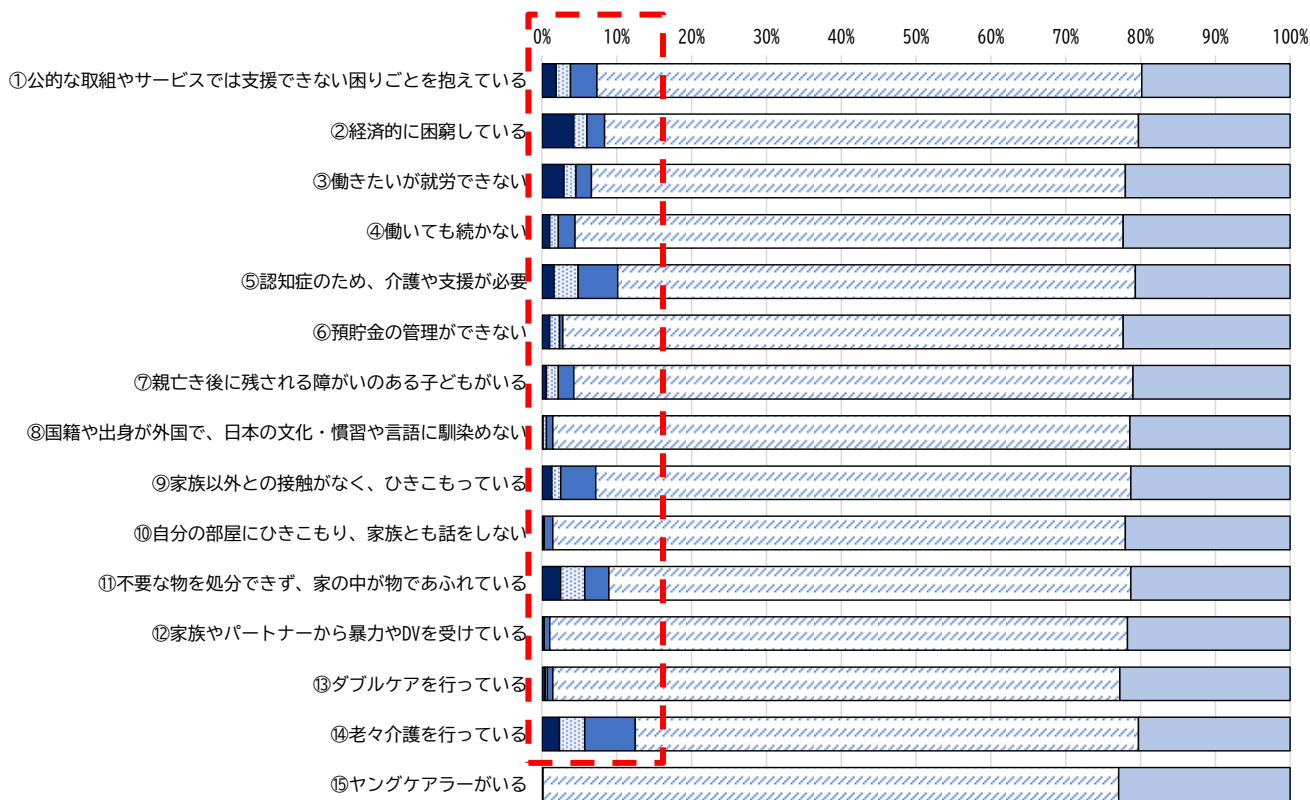


【単位】 上段：実数（人） 下段：割合（％）	合計	問17 地域の課題に対して住民ができること										
		マナー改善に向けた呼びかけ	青少年の健全育成の呼びかけ	防災・防犯の呼びかけ	地域活動への参加の呼びかけ	子どもの居場所づくり	高齢者の居場所づくり	障がいのある人の居場所づくり	乳幼児期の子育て支援	健康づくりへの取り組み	隣近所へ日常的な声がけ、見守り	
全体	681 100.0	150 22.0	38 5.6	202 29.7	84 12.3	105 15.4	140 20.6	60 8.8	46 6.8	109 16.0	218 32.0	
性別	男性	289 100.0	70 24.2	24 8.3	93 32.2	42 14.5	48 16.6	62 21.5	26 9.0	20 6.9	42 14.5	94 32.5
	女性	377 100.0	75 19.9	13 3.4	105 27.9	40 10.6	55 14.6	76 20.2	33 8.8	25 6.6	64 17.0	120 31.8
年齢（統合）	18-39歳	57 100.0	13 22.8	7 12.3	12 21.1	9 15.8	17 29.8	8 14.0	6 10.5	10 17.5	6 10.5	14 24.6
	40-64歳	218 100.0	54 24.8	17 7.8	62 28.4	18 8.3	47 21.6	43 19.7	23 10.6	21 9.6	32 14.7	75 34.4
	65-74歳	181 100.0	44 24.3	7 3.9	58 32.0	30 16.6	18 9.9	36 19.9	14 7.7	4 2.2	25 13.8	68 37.6
	75歳以上	212 100.0	34 16.0	6 2.8	67 31.6	25 11.8	22 10.4	51 24.1	16 7.5	10 4.7	43 20.3	59 27.8
お住まいの地区	淡輪	317 100.0	64 20.2	14 4.4	96 30.3	37 11.7	54 17.0	62 19.6	31 9.8	24 7.6	47 14.8	102 32.2
	深日	191 100.0	37 19.4	12 6.3	57 29.8	25 13.1	26 13.6	37 19.4	15 7.9	14 7.3	36 18.8	60 31.4
	多奈川	99 100.0	24 24.2	8 8.1	27 27.3	13 13.1	14 14.1	31 31.3	10 10.1	3 3.0	12 12.1	33 33.3
	孝子	10 100.0	1 10.0	0 0.0	3 30.0	0 0.0	1 10.0	1 10.0	0 0.0	0 0.0	2 20.0	5 50.0
	望海坂	49 100.0	19 38.8	3 6.1	14 28.6	7 14.3	9 18.4	6 12.2	3 6.1	4 8.2	7 14.3	16 32.7

【単位】 上段：実数（人） 下段：割合（％）	合計	問17 地域の課題に対して住民ができること							できないことはない	無回答
		隣近所の相談相手	募金や寄付、空き家等の提供	買い物や通院時の移動の助け	地域の支えあいに関心を持つ	地域の避難訓練等への参加	その他			
全体	681 100.0	93 13.7	40 5.9	108 15.9	185 27.2	112 16.4	5 0.7	55 8.1	66 9.7	
性別	男性	289 100.0	38 13.1	17 5.9	37 12.8	79 27.3	46 15.9	1 0.3	31 10.7	21 7.3
	女性	377 100.0	53 14.1	22 5.8	68 18.0	102 27.1	65 17.2	4 1.1	24 6.4	42 11.1
年齢（統合）	18-39歳	57 100.0	4 7.0	6 10.5	6 10.5	13 22.8	11 19.3	1 1.8	7 12.3	6 10.5
	40-64歳	218 100.0	22 10.1	14 6.4	42 19.3	57 26.1	30 13.8	1 0.5	17 7.8	16 7.3
	65-74歳	181 100.0	28 15.5	12 6.6	27 14.9	47 26.0	41 22.7	2 1.1	14 7.7	15 8.3
	75歳以上	212 100.0	37 17.5	7 3.3	31 14.6	64 30.2	29 13.7	1 0.5	17 8.0	26 12.3
お住まいの地区	淡輪	317 100.0	34 10.7	13 4.1	52 16.4	71 22.4	50 15.8	1 0.3	24 7.6	34 10.7
	深日	191 100.0	31 16.2	17 8.9	26 13.6	56 29.3	33 17.3	2 1.0	21 11.0	15 7.9
	多奈川	99 100.0	17 17.2	6 6.1	21 21.2	31 31.3	15 15.2	1 1.0	9 9.1	8 8.1
	孝子	10 100.0	0 0.0	0 0.0	0 0.0	4 40.0	1 10.0	0 0.0	0 0.0	2 20.0
	望海坂	49 100.0	9 18.4	3 6.1	7 14.3	18 36.7	12 24.5	1 2.0	1 2.0	4 8.2

問 18 自身や家族、近所の状況（SA）

○「あなた」「あなたの家族」「ご近所の方」を合わせた割合をみると、「⑭老々介護を行っている」が12.5%で最も高くなっています。次いで、「⑤認知症のため、介護や支援が必要」が10.1%、「⑪不要なものを処分できず、家の中が物であふれている」が8.9%の順となっています。



【単位】 上段：実数（人） 下段：割合（%）	合計	問18 ①公的な取組やサービスでは支援できない困りごとを抱えている					
		あなた	あなたの家族	ご近所の方	該当する方はいない	無回答	
全体	681 100.0	13 1.9	13 1.9	24 3.5	496 72.8	135 19.8	
性別	男性	289 100.0	7 2.4	5 1.7	9 3.1	212 73.4	56 19.4
	女性	377 100.0	6 1.6	7 1.9	13 3.4	274 72.7	77 20.4
年齢（統合）	18-39歳	57 100.0	1 1.8	2 3.5	2 3.5	51 89.5	1 1.8
	40-64歳	218 100.0	4 1.8	7 3.2	12 5.5	172 78.9	23 10.6
	65-74歳	181 100.0	1 0.6	2 1.1	5 2.8	143 79.0	30 16.6
	75歳以上	212 100.0	7 3.3	1 0.5	4 1.9	121 57.1	79 37.3
お住まいの地区	淡輪	317 100.0	7 2.2	4 1.3	11 3.5	230 72.6	65 20.5
	深日	191 100.0	1 0.5	2 1.0	8 4.2	138 72.3	42 22.0
	多奈川	99 100.0	4 4.0	5 5.1	4 4.0	64 64.6	22 22.2
	孝子	10 100.0	0 0.0	0 0.0	0 0.0	7 70.0	3 30.0
	望海坂	49 100.0	1 2.0	1 2.0	0 0.0	46 93.9	1 2.0

【単位】 上段：実数（人） 下段：割合（%）	合計	②経済的に困窮している					
		あなた	あなたの家族	ご近所の方	該当する方はいない	無回答	
全体	681 100.0	29 4.3	12 1.8	16 2.3	486 71.4	138 20.3	
性別	男性	289 100.0	12 4.2	7 2.4	8 2.8	203 70.2	59 20.4
	女性	377 100.0	17 4.5	5 1.3	7 1.9	272 72.1	76 20.2
年齢（統合）	18-39歳	57 100.0	5 8.8	2 3.5	3 5.3	46 80.7	1 1.8
	40-64歳	218 100.0	7 3.2	4 1.8	5 2.3	177 81.2	25 11.5
	65-74歳	181 100.0	3 1.7	3 1.7	3 1.7	138 76.2	34 18.8
	75歳以上	212 100.0	14 6.6	3 1.4	4 1.9	116 54.7	75 35.4
お住まいの地区	淡輪	317 100.0	11 3.5	5 1.6	5 1.6	226 71.3	70 22.1
	深日	191 100.0	11 5.8	2 1.0	6 3.1	136 71.2	36 18.8
	多奈川	99 100.0	7 7.1	4 4.0	3 3.0	61 61.6	24 24.2
	孝子	10 100.0	0 0.0	0 0.0	0 0.0	7 70.0	3 30.0
	望海坂	49 100.0	0 0.0	1 2.0	0 0.0	46 93.9	2 4.1

【単位】 上段：実数（人） 下段：割合（％）	合計	③働きたいが就労できない					
		あなた	あなたの 家族	ご近所 の方	該当する 方はいな い	無回答	
全体	681 100.0	20 2.9	11 1.6	14 2.1	486 71.4	150 22.0	
性別	男性	289 100.0	7 2.4	5 1.7	7 2.4	207 71.6	63 21.8
	女性	377 100.0	12 3.2	6 1.6	7 1.9	268 71.1	84 22.3
年齢 （統合）	18-39歳	57 100.0	4 7.0	0 0.0	2 3.5	50 87.7	1 1.8
	40-64歳	218 100.0	5 2.3	3 1.4	7 3.2	179 82.1	24 11.0
	65-74歳	181 100.0	7 3.9	5 2.8	3 1.7	129 71.3	37 20.4
	75歳以上	212 100.0	3 1.4	3 1.4	2 0.9	119 56.1	85 40.1
お住 まい の 地 区	淡輪	317 100.0	7 2.2	5 1.6	7 2.2	225 71.0	73 23.0
	深日	191 100.0	7 3.7	4 2.1	6 3.1	131 68.6	43 22.5
	多奈川	99 100.0	3 3.0	2 2.0	1 1.0	67 67.7	26 26.3
	孝子	10 100.0	0 0.0	0 0.0	0 0.0	7 70.0	3 30.0
	望海坂	49 100.0	1 2.0	0 0.0	0 0.0	46 93.9	2 4.1

【単位】 上段：実数（人） 下段：割合（％）	合計	④働いても続かない					
		あなた	あなたの 家族	ご近所 の方	該当する 方はいな い	無回答	
全体	681 100.0	7 1.0	8 1.2	15 2.2	499 73.3	152 22.3	
性別	男性	289 100.0	3 1.0	4 1.4	6 2.1	216 74.7	60 20.8
	女性	377 100.0	4 1.1	4 1.1	9 2.4	272 72.1	88 23.3
年齢 （統合）	18-39歳	57 100.0	2 3.5	0 0.0	1 1.8	53 93.0	1 1.8
	40-64歳	218 100.0	3 1.4	3 1.4	11 5.0	179 82.1	22 10.1
	65-74歳	181 100.0	0 0.0	3 1.7	1 0.6	141 77.9	36 19.9
	75歳以上	212 100.0	2 0.9	2 0.9	2 0.9	117 55.2	89 42.0
お住 まい の 地 区	淡輪	317 100.0	2 0.6	3 0.9	5 1.6	234 73.8	73 23.0
	深日	191 100.0	1 0.5	1 0.5	8 4.2	136 71.2	45 23.6
	多奈川	99 100.0	3 3.0	4 4.0	0 0.0	68 68.7	24 24.2
	孝子	10 100.0	0 0.0	0 0.0	0 0.0	7 70.0	3 30.0
	望海坂	49 100.0	1 2.0	0 0.0	1 2.0	44 89.8	3 6.1

【単位】 上段：実数（人） 下段：割合（％）	合計	⑤認知症のため、介護や支援が必要					
		あなた	あなたの 家族	ご近所 の方	該当する 方はいな い	無回答	
全体	681 100.0	11 1.6	22 3.2	36 5.3	471 69.2	141 20.7	
性別	男性	289 100.0	5 1.7	11 3.8	15 5.2	204 70.6	54 18.7
	女性	377 100.0	6 1.6	10 2.7	21 5.6	257 68.2	83 22.0
年齢 （統合）	18-39歳	57 100.0	0 0.0	1 1.8	4 7.0	51 89.5	1 1.8
	40-64歳	218 100.0	0 0.0	9 4.1	15 6.9	173 79.4	21 9.6
	65-74歳	181 100.0	0 0.0	7 3.9	8 4.4	128 70.7	38 21.0
	75歳以上	212 100.0	11 5.2	5 2.4	9 4.2	110 51.9	77 36.3
お住 まい の 地 区	淡輪	317 100.0	7 2.2	8 2.5	9 2.8	225 71.0	68 21.5
	深日	191 100.0	2 1.0	8 4.2	8 4.2	132 69.1	41 21.5
	多奈川	99 100.0	2 2.0	6 6.1	10 10.1	58 58.6	23 23.2
	孝子	10 100.0	0 0.0	0 0.0	1 10.0	6 60.0	3 30.0
	望海坂	49 100.0	0 0.0	0 0.0	8 16.3	39 79.6	2 4.1

【単位】 上段：実数（人） 下段：割合（％）	合計	⑥預貯金の管理ができない					
		あなた	あなたの 家族	ご近所 の方	該当する 方はいな い	無回答	
全体	681 100.0	7 1.0	9 1.3	3 0.4	510 74.9	152 22.3	
性別	男性	289 100.0	3 1.0	4 1.4	1 0.3	219 75.8	62 21.5
	女性	377 100.0	4 1.1	5 1.3	2 0.5	279 74.0	87 23.1
年齢 （統合）	18-39歳	57 100.0	1 1.8	0 0.0	1 1.8	54 94.7	1 1.8
	40-64歳	218 100.0	0 0.0	5 2.3	2 0.9	189 86.7	22 10.1
	65-74歳	181 100.0	1 0.6	3 1.7	0 0.0	138 76.2	39 21.5
	75歳以上	212 100.0	5 2.4	1 0.5	0 0.0	119 56.1	87 41.0
お住 まい の 地 区	淡輪	317 100.0	4 1.3	7 2.2	2 0.6	232 73.2	72 22.7
	深日	191 100.0	2 1.0	1 0.5	1 0.5	141 73.8	46 24.1
	多奈川	99 100.0	1 1.0	1 1.0	0 0.0	72 72.7	25 25.3
	孝子	10 100.0	0 0.0	0 0.0	0 0.0	7 70.0	3 30.0
	望海坂	49 100.0	0 0.0	0 0.0	0 0.0	46 93.9	3 6.1

【単位】 上段：実数（人） 下段：割合（%）		合計	⑦親亡き後に残される障がいのある子どもがいる				
			あなた	あなたの家族	ご近所の方	該当する方はいない	無回答
全体		681 100.0	4 0.6	11 1.6	14 2.1	509 74.7	143 21.0
性別	男性	289 100.0	1 0.3	5 1.7	6 2.1	220 76.1	57 19.7
	女性	377 100.0	3 0.8	6 1.6	7 1.9	278 73.7	83 22.0
年齢（統合）	18-39歳	57 100.0	0 0.0	0 0.0	2 3.5	53 93.0	2 3.5
	40-64歳	218 100.0	4 1.8	5 2.3	5 2.3	184 84.4	20 9.2
	65-74歳	181 100.0	0 0.0	3 1.7	3 1.7	139 76.8	36 19.9
	75歳以上	212 100.0	0 0.0	3 1.4	3 1.4	124 58.5	82 38.7
お住まいの地区	淡輪	317 100.0	3 0.9	6 1.9	6 1.9	237 74.8	65 20.5
	深日	191 100.0	0 0.0	1 0.5	4 2.1	140 73.3	46 24.1
	多奈川	99 100.0	1 1.0	4 4.0	3 3.0	68 68.7	23 23.2
	孝子	10 100.0	0 0.0	0 0.0	0 0.0	7 70.0	3 30.0
	望海坂	49 100.0	0 0.0	0 0.0	0 0.0	46 93.9	3 6.1

【単位】 上段：実数（人） 下段：割合（%）		合計	⑧国籍や出身が外国で、日本の文化・慣習や言語に馴染めない				
			あなた	あなたの家族	ご近所の方	該当する方はいない	無回答
全体		681 100.0	1 0.1	3 0.4	6 0.9	525 77.1	146 21.4
性別	男性	289 100.0	1 0.3	1 0.3	4 1.4	225 77.9	58 20.1
	女性	377 100.0	0 0.0	0 0.0	2 0.5	290 76.9	85 22.5
年齢（統合）	18-39歳	57 100.0	0 0.0	0 0.0	0 0.0	56 98.2	1 1.8
	40-64歳	218 100.0	0 0.0	0 0.0	6 2.8	190 87.2	22 10.1
	65-74歳	181 100.0	0 0.0	1 0.6	0 0.0	142 78.5	38 21.0
	75歳以上	212 100.0	1 0.5	0 0.0	0 0.0	129 60.8	82 38.7
お住まいの地区	淡輪	317 100.0	0 0.0	0 0.0	4 1.3	244 77.0	69 21.8
	深日	191 100.0	0 0.0	1 0.5	1 0.5	145 75.9	44 23.0
	多奈川	99 100.0	1 1.0	0 0.0	1 1.0	73 73.7	24 24.2
	孝子	10 100.0	0 0.0	0 0.0	0 0.0	7 70.0	3 30.0
	望海坂	49 100.0	0 0.0	0 0.0	0 0.0	46 93.9	3 6.1

【単位】 上段：実数（人） 下段：割合（%）		合計	⑨家族以外との接触がなく、ひきこもっている				
			あなた	あなたの家族	ご近所の方	該当する方はいない	無回答
全体		681 100.0	9 1.3	8 1.2	32 4.7	487 71.5	145 21.3
性別	男性	289 100.0	5 1.7	6 2.1	10 3.5	213 73.7	55 19.0
	女性	377 100.0	4 1.1	2 0.5	22 5.8	262 69.5	87 23.1
年齢（統合）	18-39歳	57 100.0	2 3.5	1 1.8	4 7.0	50 87.7	0 0.0
	40-64歳	218 100.0	1 0.5	4 1.8	12 5.5	179 82.1	22 10.1
	65-74歳	181 100.0	1 0.6	2 1.1	6 3.3	135 74.6	37 20.4
	75歳以上	212 100.0	5 2.4	1 0.5	10 4.7	113 53.3	83 39.2
お住まいの地区	淡輪	317 100.0	5 1.6	3 0.9	15 4.7	222 70.0	72 22.7
	深日	191 100.0	1 0.5	4 2.1	8 4.2	135 70.7	43 22.5
	多奈川	99 100.0	3 3.0	1 1.0	4 4.0	69 69.7	22 22.2
	孝子	10 100.0	0 0.0	0 0.0	3 30.0	5 50.0	2 20.0
	望海坂	49 100.0	0 0.0	0 0.0	2 4.1	44 89.8	3 6.1

【単位】 上段：実数（人） 下段：割合（%）		合計	⑩自分の部屋にひきこもり、家族とも話をしない				
			あなた	あなたの家族	ご近所の方	該当する方はいない	無回答
全体		681 100.0	1 0.1	1 0.1	8 1.2	521 76.5	150 22.0
性別	男性	289 100.0	1 0.3	1 0.3	0 0.0	227 78.5	60 20.8
	女性	377 100.0	0 0.0	0 0.0	8 2.1	282 74.8	87 23.1
年齢（統合）	18-39歳	57 100.0	0 0.0	0 0.0	2 3.5	54 94.7	1 1.8
	40-64歳	218 100.0	0 0.0	0 0.0	3 1.4	192 88.1	23 10.6
	65-74歳	181 100.0	0 0.0	0 0.0	1 0.6	140 77.3	40 22.1
	75歳以上	212 100.0	1 0.5	1 0.5	2 0.9	125 59.0	83 39.2
お住まいの地区	淡輪	317 100.0	0 0.0	0 0.0	3 0.9	240 75.7	74 23.3
	深日	191 100.0	0 0.0	1 0.5	3 1.6	144 75.4	43 22.5
	多奈川	99 100.0	1 1.0	0 0.0	1 1.0	73 73.7	24 24.2
	孝子	10 100.0	0 0.0	0 0.0	1 10.0	6 60.0	3 30.0
	望海坂	49 100.0	0 0.0	0 0.0	0 0.0	46 93.9	3 6.1

【単位】 上段：実数（人） 下段：割合（％）	合計	⑪不要な物を処分できず、家の中が物であふれている					
		あなた	あなたの家族	ご近所の方	該当する方はいない	無回答	
全体	681 100.0	17 2.5	22 3.2	22 3.2	475 69.8	145 21.3	
性別	男性	289 100.0	5 1.7	11 3.8	10 3.5	207 71.6	56 19.4
	女性	377 100.0	12 3.2	10 2.7	11 2.9	258 68.4	86 22.8
年齢（統合）	18-39歳	57 100.0	3 5.3	3 5.3	2 3.5	45 78.9	4 7.0
	40-64歳	218 100.0	5 2.3	10 4.6	9 4.1	174 79.8	20 9.2
	65-74歳	181 100.0	5 2.8	6 3.3	2 1.1	130 71.8	38 21.0
	75歳以上	212 100.0	4 1.9	3 1.4	8 3.8	117 55.2	80 37.7
お住まいの地区	淡輪	317 100.0	11 3.5	11 3.5	7 2.2	217 68.5	71 22.4
	深日	191 100.0	3 1.6	9 4.7	4 2.1	131 68.6	44 23.0
	多奈川	99 100.0	2 2.0	2 2.0	8 8.1	66 66.7	21 21.2
	孝子	10 100.0	0 0.0	0 0.0	1 10.0	6 60.0	3 30.0
	望海坂	49 100.0	1 2.0	0 0.0	1 2.0	44 89.8	3 6.1

【単位】 上段：実数（人） 下段：割合（％）	合計	⑫家族やパートナーから暴力やDVを受けている					
		あなた	あなたの家族	ご近所の方	該当する方はいない	無回答	
全体	681 100.0	2 0.3	0 0.0	5 0.7	526 77.2	148 21.7	
性別	男性	289 100.0	1 0.3	0 0.0	0 0.0	229 79.2	59 20.4
	女性	377 100.0	1 0.3	0 0.0	5 1.3	285 75.6	86 22.8
年齢（統合）	18-39歳	57 100.0	0 0.0	0 0.0	0 0.0	56 98.2	1 1.8
	40-64歳	218 100.0	2 0.9	0 0.0	5 2.3	189 86.7	22 10.1
	65-74歳	181 100.0	0 0.0	0 0.0	0 0.0	141 77.9	40 22.1
	75歳以上	212 100.0	0 0.0	0 0.0	0 0.0	130 61.3	82 38.7
お住まいの地区	淡輪	317 100.0	1 0.3	0 0.0	3 0.9	242 76.3	71 22.4
	深日	191 100.0	1 0.5	0 0.0	2 1.0	144 75.4	44 23.0
	多奈川	99 100.0	0 0.0	0 0.0	0 0.0	75 75.8	24 24.2
	孝子	10 100.0	0 0.0	0 0.0	0 0.0	7 70.0	3 30.0
	望海坂	49 100.0	0 0.0	0 0.0	0 0.0	46 93.9	3 6.1

【単位】 上段：実数（人） 下段：割合（％）	合計	⑬ダブルケアを行っている					
		あなた	あなたの 家族	ご近所 の方	該当する 方はいな い	無回答	
全体	681 100.0	3 0.4	2 0.3	5 0.7	516 75.8	155 22.8	
性別	男性	289 100.0	0 0.0	0 0.0	1 0.3	225 77.9	63 21.8
	女性	377 100.0	3 0.8	2 0.5	4 1.1	280 74.3	88 23.3
年齢 (統合)	18-39歳	57 100.0	1 1.8	0 0.0	1 1.8	54 94.7	1 1.8
	40-64歳	218 100.0	1 0.5	0 0.0	4 1.8	187 85.8	26 11.9
	65-74歳	181 100.0	0 0.0	0 0.0	0 0.0	142 78.5	39 21.5
	75歳以上	212 100.0	1 0.5	2 0.9	0 0.0	124 58.5	85 40.1
お住 まい の 地 区	淡輪	317 100.0	2 0.6	2 0.6	3 0.9	236 74.4	74 23.3
	深日	191 100.0	0 0.0	0 0.0	2 1.0	143 74.9	46 24.1
	多奈川	99 100.0	1 1.0	0 0.0	0 0.0	73 73.7	25 25.3
	孝子	10 100.0	0 0.0	0 0.0	0 0.0	7 70.0	3 30.0
	望海坂	49 100.0	0 0.0	0 0.0	0 0.0	46 93.9	3 6.1

【単位】 上段：実数（人） 下段：割合（％）	合計	⑭老々介護を行っている					
		あなた	あなたの 家族	ご近所 の方	該当する 方はいな い	無回答	
全体	681 100.0	16 2.3	23 3.4	46 6.8	458 67.3	138 20.3	
性別	男性	289 100.0	6 2.1	10 3.5	12 4.2	201 69.6	60 20.8
	女性	377 100.0	10 2.7	11 2.9	33 8.8	248 65.8	75 19.9
年齢 (統合)	18-39歳	57 100.0	0 0.0	1 1.8	3 5.3	52 91.2	1 1.8
	40-64歳	218 100.0	0 0.0	3 1.4	20 9.2	174 79.8	21 9.6
	65-74歳	181 100.0	8 4.4	7 3.9	14 7.7	118 65.2	34 18.8
	75歳以上	212 100.0	8 3.8	11 5.2	8 3.8	106 50.0	79 37.3
お住 まい の 地 区	淡輪	317 100.0	10 3.2	12 3.8	23 7.3	206 65.0	66 20.8
	深日	191 100.0	4 2.1	5 2.6	12 6.3	129 67.5	41 21.5
	多奈川	99 100.0	2 2.0	5 5.1	7 7.1	62 62.6	23 23.2
	孝子	10 100.0	0 0.0	0 0.0	2 20.0	6 60.0	2 20.0
	望海坂	49 100.0	0 0.0	0 0.0	1 2.0	45 91.8	3 6.1

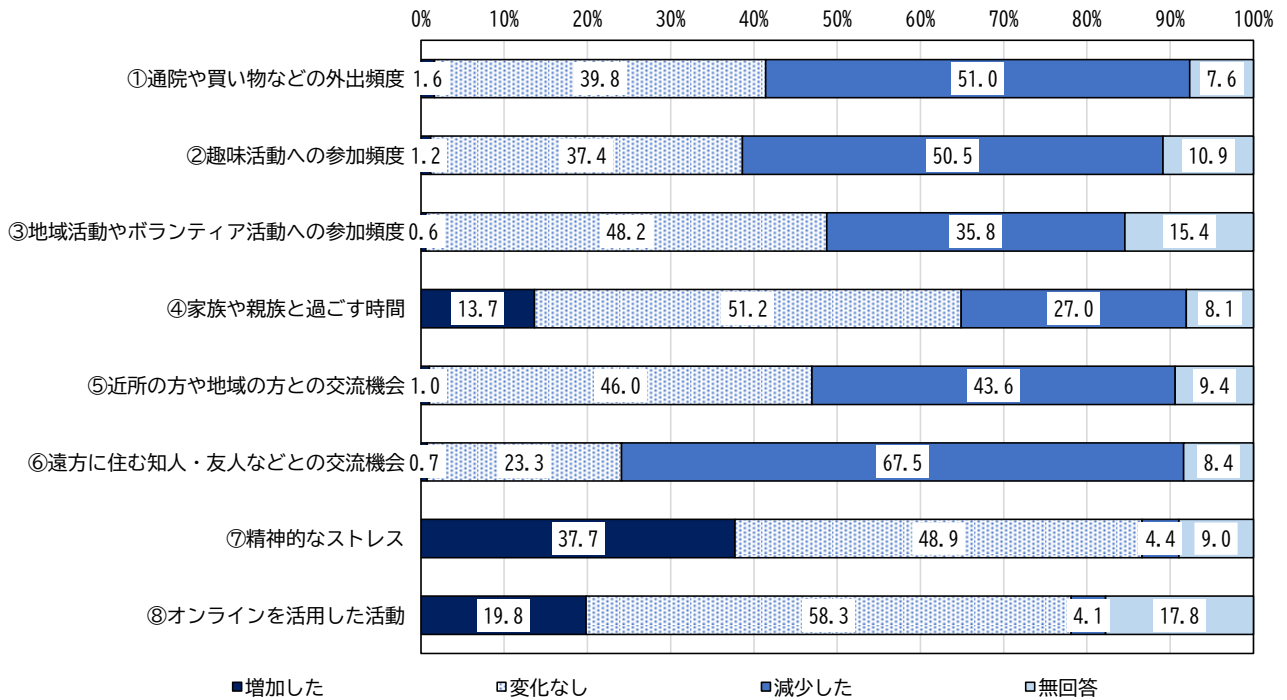
【単位】 上段：実数（人） 下段：割合（％）	合計	⑮ヤングケアラーがいる					
		あなた	あなたの 家族	ご近所の 方	該当する 方はいな い	無回答	
全体	681 100.0	0 0.0	0 0.0	1 0.1	524 76.9	156 22.9	
性別	男性	289 100.0	0 0.0	0 0.0	0 0.0	226 78.2	63 21.8
	女性	377 100.0	0 0.0	0 0.0	1 0.3	287 76.1	89 23.6
年齢 (統合)	18-39歳	57 100.0	0 0.0	0 0.0	0 0.0	56 98.2	1 1.8
	40-64歳	218 100.0	0 0.0	0 0.0	1 0.5	193 88.5	24 11.0
	65-74歳	181 100.0	0 0.0	0 0.0	0 0.0	143 79.0	38 21.0
	75歳以上	212 100.0	0 0.0	0 0.0	0 0.0	123 58.0	89 42.0
お住まいの 地区	淡輪	317 100.0	0 0.0	0 0.0	0 0.0	243 76.7	74 23.3
	深日	191 100.0	0 0.0	0 0.0	1 0.5	144 75.4	46 24.1
	多奈川	99 100.0	0 0.0	0 0.0	0 0.0	73 73.7	26 26.3
	孝子	10 100.0	0 0.0	0 0.0	0 0.0	7 70.0	3 30.0
	望海坂	49 100.0	0 0.0	0 0.0	0 0.0	46 93.9	3 6.1

3. 新型コロナウイルス感染症について

問 19 新型コロナウイルス感染症による、日常生活の変化（SA）

○日常生活の変化で、「減少した」は“①通院や買い物などの外出頻度”“②趣味活動への参加頻度”“⑥遠方に住む知人・友人などとの交流機会”が50%以上となっています。

○一方で、「増加した」“⑦精神的なストレス”は37.7%、“⑧オンラインを活用した活動”は19.8%となっています。



【単位】 上段：実数（人） 下段：割合（%）	合計	①通院や買い物などの外出頻度				
		増加した	変化なし	減少した	無回答	
全体	681 100.0	11 1.6	271 39.8	347 51.0	52 7.6	
性別	男性	289 100.0	3 1.0	137 47.4	126 43.6	23 8.0
	女性	377 100.0	8 2.1	129 34.2	215 57.0	25 6.6
年齢 (統合)	18-39歳	57 100.0	3 5.3	33 57.9	21 36.8	0 0.0
	40-64歳	218 100.0	4 1.8	87 39.9	122 56.0	5 2.3
	65-74歳	181 100.0	2 1.1	65 35.9	100 55.2	14 7.7
	75歳以上	212 100.0	2 0.9	81 38.2	99 46.7	30 14.2
お住まいの 地区	淡輪	317 100.0	8 2.5	125 39.4	166 52.4	18 5.7
	深日	191 100.0	2 1.0	86 45.0	85 44.5	18 9.4
	多奈川	99 100.0	1 1.0	36 36.4	52 52.5	10 10.1
	孝子	10 100.0	0 0.0	3 30.0	5 50.0	2 20.0
	望海坂	49 100.0	0 0.0	16 32.7	32 65.3	1 2.0

【単位】 上段：実数（人） 下段：割合（%）	合計	②趣味活動への参加頻度				
		増加した	変化なし	減少した	無回答	
全体	681 100.0	8 1.2	255 37.4	344 50.5	74 10.9	
性別	男性	289 100.0	6 2.1	116 40.1	138 47.8	29 10.0
	女性	377 100.0	2 0.5	134 35.5	201 53.3	40 10.6
年齢 (統合)	18-39歳	57 100.0	4 7.0	25 43.9	28 49.1	0 0.0
	40-64歳	218 100.0	2 0.9	89 40.8	120 55.0	7 3.2
	65-74歳	181 100.0	1 0.6	68 37.6	95 52.5	17 9.4
	75歳以上	212 100.0	1 0.5	68 32.1	97 45.8	46 21.7
お住まいの 地区	淡輪	317 100.0	4 1.3	122 38.5	161 50.8	30 9.5
	深日	191 100.0	1 0.5	71 37.2	96 50.3	23 12.0
	多奈川	99 100.0	0 0.0	41 41.4	45 45.5	13 13.1
	孝子	10 100.0	0 0.0	1 10.0	7 70.0	2 20.0
	望海坂	49 100.0	3 6.1	15 30.6	29 59.2	2 4.1

【単位】 上段：実数（人） 下段：割合（%）		合計	③地域活動やボランティア活動への参加頻度			
			増加した	変化なし	減少した	無回答
全体		681 100.0	4 0.6	328 48.2	244 35.8	105 15.4
性別	男性	289 100.0	3 1.0	155 53.6	94 32.5	37 12.8
	女性	377 100.0	1 0.3	168 44.6	146 38.7	62 16.4
年齢 (統合)	18-39歳	57 100.0	1 1.8	43 75.4	13 22.8	0 0.0
	40-64歳	218 100.0	0 0.0	126 57.8	80 36.7	12 5.5
	65-74歳	181 100.0	0 0.0	74 40.9	82 45.3	25 13.8
	75歳以上	212 100.0	3 1.4	80 37.7	65 30.7	64 30.2
お住まいの 地区	淡輪	317 100.0	1 0.3	168 53.0	97 30.6	51 16.1
	深日	191 100.0	1 0.5	89 46.6	71 37.2	30 15.7
	多奈川	99 100.0	1 1.0	40 40.4	44 44.4	14 14.1
	孝子	10 100.0	0 0.0	1 10.0	6 60.0	3 30.0
	望海坂	49 100.0	1 2.0	25 51.0	20 40.8	3 6.1

【単位】 上段：実数（人） 下段：割合（%）		合計	④家族や親族と過ごす時間			
			増加した	変化なし	減少した	無回答
全体		681 100.0	93 13.7	349 51.2	184 27.0	55 8.1
性別	男性	289 100.0	34 11.8	177 61.2	54 18.7	24 8.3
	女性	377 100.0	58 15.4	167 44.3	125 33.2	27 7.2
年齢 (統合)	18-39歳	57 100.0	16 28.1	33 57.9	8 14.0	0 0.0
	40-64歳	218 100.0	48 22.0	116 53.2	49 22.5	5 2.3
	65-74歳	181 100.0	18 9.9	100 55.2	52 28.7	11 6.1
	75歳以上	212 100.0	10 4.7	95 44.8	71 33.5	36 17.0
お住まいの 地区	淡輪	317 100.0	41 12.9	168 53.0	84 26.5	24 7.6
	深日	191 100.0	22 11.5	99 51.8	56 29.3	14 7.3
	多奈川	99 100.0	13 13.1	49 49.5	24 24.2	13 13.1
	孝子	10 100.0	1 10.0	5 50.0	3 30.0	1 10.0
	望海坂	49 100.0	13 26.5	23 46.9	13 26.5	0 0.0

【単位】 上段：実数（人） 下段：割合（％）	合計	⑤近所の方や地域の方との交流機会				
		増加した	変化なし	減少した	無回答	
全体	681 100.0	7 1.0	313 46.0	297 43.6	64 9.4	
性別	男性	289 100.0	5 1.7	145 50.2	113 39.1	26 9.0
	女性	377 100.0	2 0.5	162 43.0	180 47.7	33 8.8
年齢（統合）	18-39歳	57 100.0	1 1.8	37 64.9	19 33.3	0 0.0
	40-64歳	218 100.0	2 0.9	117 53.7	91 41.7	8 3.7
	65-74歳	181 100.0	2 1.1	74 40.9	92 50.8	13 7.2
	75歳以上	212 100.0	2 0.9	79 37.3	92 43.4	39 18.4
お住まいの地区	淡輪	317 100.0	1 0.3	152 47.9	139 43.8	25 7.9
	深日	191 100.0	1 0.5	91 47.6	78 40.8	21 11.0
	多奈川	99 100.0	2 2.0	42 42.4	43 43.4	12 12.1
	孝子	10 100.0	0 0.0	4 40.0	5 50.0	1 10.0
	望海坂	49 100.0	3 6.1	18 36.7	27 55.1	1 2.0

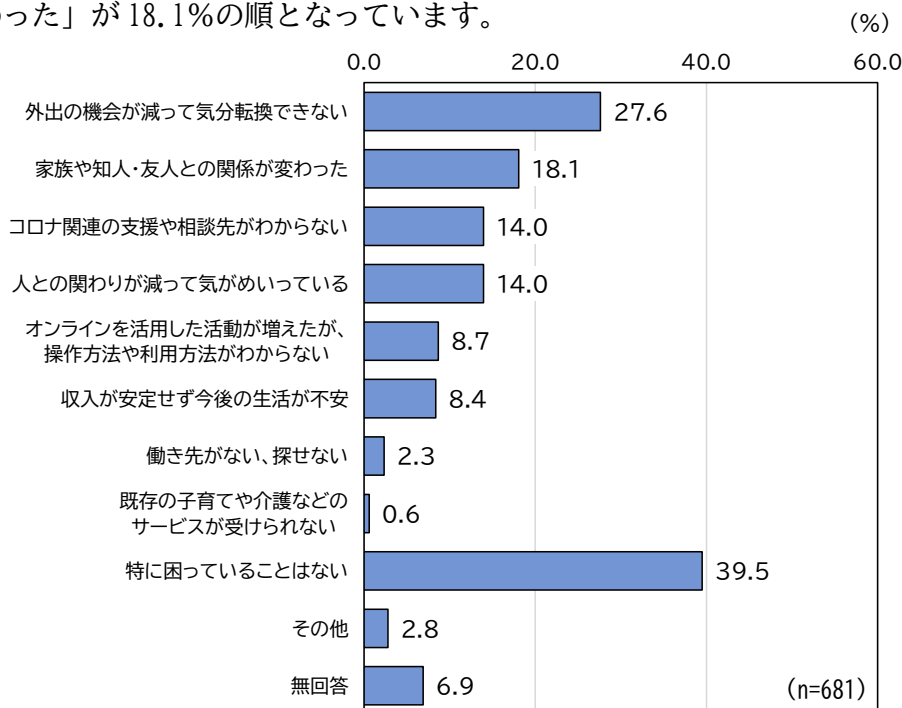
【単位】 上段：実数（人） 下段：割合（％）	合計	⑥遠方に住む知人・友人などとの交流機会				
		増加した	変化なし	減少した	無回答	
全体	681 100.0	5 0.7	159 23.3	460 67.5	57 8.4	
性別	男性	289 100.0	4 1.4	81 28.0	177 61.2	27 9.3
	女性	377 100.0	1 0.3	76 20.2	275 72.9	25 6.6
年齢（統合）	18-39歳	57 100.0	2 3.5	19 33.3	36 63.2	0 0.0
	40-64歳	218 100.0	0 0.0	54 24.8	158 72.5	6 2.8
	65-74歳	181 100.0	2 1.1	33 18.2	135 74.6	11 6.1
	75歳以上	212 100.0	1 0.5	51 24.1	124 58.5	36 17.0
お住まいの地区	淡輪	317 100.0	3 0.9	71 22.4	221 69.7	22 6.9
	深日	191 100.0	1 0.5	53 27.7	121 63.4	16 8.4
	多奈川	99 100.0	0 0.0	24 24.2	63 63.6	12 12.1
	孝子	10 100.0	0 0.0	0 0.0	7 70.0	3 30.0
	望海坂	49 100.0	1 2.0	9 18.4	39 79.6	0 0.0

【単位】 上段：実数（人） 下段：割合（%）	合計	⑦精神的なストレス				
		増加した	変化なし	減少した	無回答	
全体	681 100.0	257 37.7	333 48.9	30 4.4	61 9.0	
性別	男性	289 100.0	95 32.9	154 53.3	13 4.5	27 9.3
	女性	377 100.0	159 42.2	171 45.4	17 4.5	30 8.0
年齢 (統合)	18-39歳	57 100.0	29 50.9	26 45.6	2 3.5	0 0.0
	40-64歳	218 100.0	96 44.0	107 49.1	7 3.2	8 3.7
	65-74歳	181 100.0	72 39.8	91 50.3	5 2.8	13 7.2
	75歳以上	212 100.0	58 27.4	101 47.6	16 7.5	37 17.5
お住まいの 地区	淡輪	317 100.0	125 39.4	150 47.3	15 4.7	27 8.5
	深日	191 100.0	71 37.2	98 51.3	7 3.7	15 7.9
	多奈川	99 100.0	36 36.4	45 45.5	5 5.1	13 13.1
	孝子	10 100.0	3 30.0	3 30.0	1 10.0	3 30.0
	望海坂	49 100.0	18 36.7	29 59.2	2 4.1	0 0.0

【単位】 上段：実数（人） 下段：割合（%）	合計	⑧オンラインを活用した活動				
		増加した	変化なし	減少した	無回答	
全体	681 100.0	135 19.8	397 58.3	28 4.1	121 17.8	
性別	男性	289 100.0	59 20.4	177 61.2	13 4.5	40 13.8
	女性	377 100.0	76 20.2	212 56.2	14 3.7	75 19.9
年齢 (統合)	18-39歳	57 100.0	23 40.4	34 59.6	0 0.0	0 0.0
	40-64歳	218 100.0	78 35.8	125 57.3	2 0.9	13 6.0
	65-74歳	181 100.0	25 13.8	115 63.5	12 6.6	29 16.0
	75歳以上	212 100.0	9 4.2	116 54.7	13 6.1	74 34.9
お住まいの 地区	淡輪	317 100.0	71 22.4	181 57.1	13 4.1	52 16.4
	深日	191 100.0	32 16.8	119 62.3	7 3.7	33 17.3
	多奈川	99 100.0	13 13.1	55 55.6	4 4.0	27 27.3
	孝子	10 100.0	0 0.0	7 70.0	0 0.0	3 30.0
	望海坂	49 100.0	18 36.7	28 57.1	3 6.1	0 0.0

問 20 新型コロナウイルス感染症の流行による、困っている・不安なこと（SA）

○困っている・不安なことは、「特にこまったことはない」が39.5%で最も高くなっています。次いで、「外出の機会が減って気分転換できない」が27.6%、「家族や知人・友人との関係が変わった」が18.1%の順となっています。

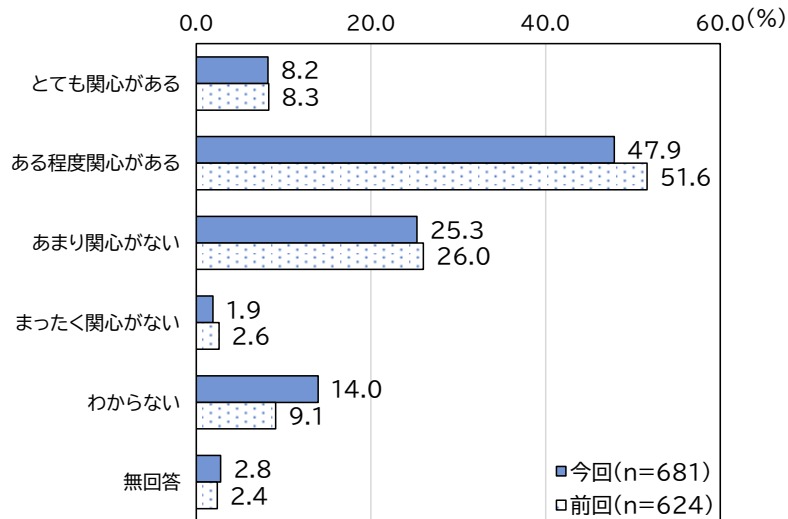


【単位】 上段：実数（人） 下段：割合（%）	合計	問20 感染症により困っていること・不安なこと											
		コロナ関連の支援や相談先がわからない	外出の機会が減って気分転換できない	人との関わりが減って気がめいている	家族や知人・友人との関係が変わった	働き先がない、探せない	収入が安定せず今後の生活が不安	既存の子育てや介護などのサービスが受けられない	オンラインを活用した活動が増えたが、操作方法や利用方法がわからない	特に困っていることはない	その他	無回答	
全体	681 100.0	95 14.0	188 27.6	95 14.0	123 18.1	16 2.3	57 8.4	4 0.6	59 8.7	269 39.5	19 2.8	47 6.9	
性別	男性	289 100.0	38 13.1	74 25.6	35 12.1	53 18.3	7 2.4	25 8.7	3 1.0	22 7.6	122 42.2	7 2.4	21 7.3
	女性	377 100.0	56 14.9	110 29.2	56 14.9	70 18.6	9 2.4	31 8.2	1 0.3	36 9.5	142 37.7	12 3.2	23 6.1
年齢（統合）	18-39歳	57 100.0	6 10.5	18 31.6	12 21.1	16 28.1	4 7.0	9 15.8	2 3.5	0 0.0	27 47.4	1 1.8	1 1.8
	40-64歳	218 100.0	32 14.7	49 22.5	22 10.1	27 12.4	4 1.8	27 12.4	1 0.5	24 11.0	84 38.5	11 5.0	14 6.4
	65-74歳	181 100.0	25 13.8	55 30.4	23 12.7	36 19.9	4 2.2	8 4.4	0 0.0	19 10.5	78 43.1	1 0.6	9 5.0
	75歳以上	212 100.0	31 14.6	63 29.7	35 16.5	44 20.8	4 1.9	12 5.7	1 0.5	15 7.1	76 35.8	6 2.8	20 9.4
お住まいの地区	淡輪	317 100.0	44 13.9	97 30.6	47 14.8	62 19.6	7 2.2	23 7.3	3 0.9	30 9.5	129 40.7	9 2.8	19 6.0
	深日	191 100.0	21 11.0	53 27.7	29 15.2	38 19.9	4 2.1	16 8.4	1 0.5	12 6.3	76 39.8	5 2.6	15 7.9
	多奈川	99 100.0	22 22.2	21 21.2	11 11.1	14 14.1	4 4.0	11 11.1	0 0.0	14 14.1	31 31.3	4 4.0	9 9.1
	孝子	10 100.0	1 10.0	2 20.0	0 0.0	1 10.0	0 0.0	1 10.0	0 0.0	0 0.0	5 50.0	0 0.0	1 10.0
	望海坂	49 100.0	6 12.2	12 24.5	5 10.2	8 16.3	0 0.0	5 10.2	0 0.0	1 2.0	23 46.9	1 2.0	0 0.0

4. 支えあいの活動について

問 21 福祉に関心があるか（SA）

- 「とても関心がある」「ある程度関心がある」を合わせた『関心がある』は56.1%、「あまり関心がない」「まったく関心がない」を合わせた『関心がない』は27.2%となっています。
- 年齢別では、年齢が低いほど『関心がない』の割合が高くなっています。
- 前回調査と比較すると、『関心がある』がわずかに減少しています。

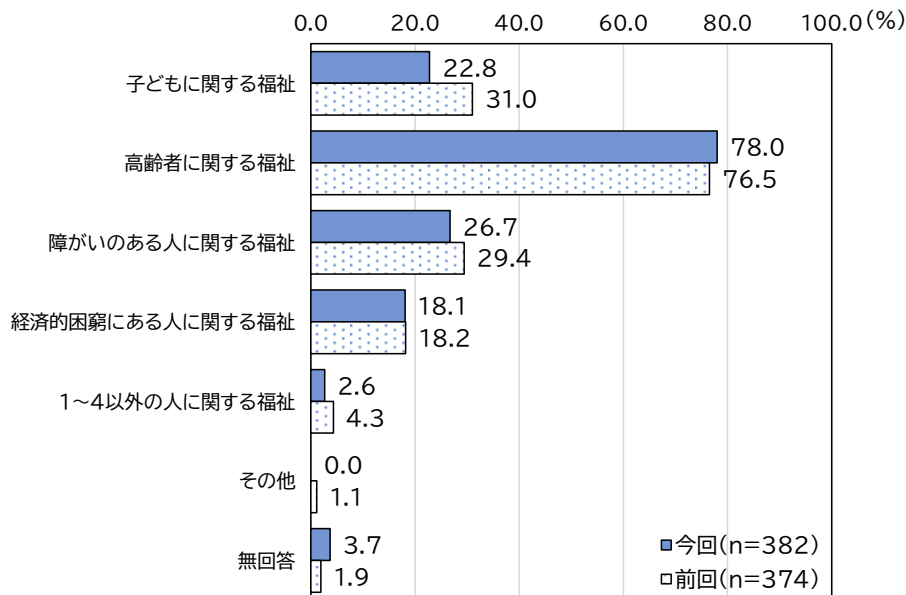


【単位】 上段：実数（人） 下段：割合（%）	合計	問21 あなたは福祉に関心がありますか						
		とても関心がある	ある程度関心がある	あまり関心がない	まったく関心がない	わからない	無回答	
全体	681 100.0	56 8.2	326 47.9	172 25.3	13 1.9	95 14.0	19 2.8	
性別	男性	289 100.0	26 9.0	132 45.7	75 26.0	11 3.8	36 12.5	9 3.1
	女性	377 100.0	29 7.7	185 49.1	94 24.9	2 0.5	58 15.4	9 2.4
年齢（統合）	18-39歳	57 100.0	2 3.5	20 35.1	21 36.8	3 5.3	11 19.3	0 0.0
	40-64歳	218 100.0	15 6.9	87 39.9	69 31.7	6 2.8	37 17.0	4 1.8
	65-74歳	181 100.0	11 6.1	99 54.7	47 26.0	2 1.1	18 9.9	4 2.2
	75歳以上	212 100.0	27 12.7	113 53.3	32 15.1	2 0.9	28 13.2	10 4.7
お住まいの地区	淡輪	317 100.0	16 5.0	162 51.1	76 24.0	8 2.5	51 16.1	4 1.3
	深日	191 100.0	24 12.6	77 40.3	54 28.3	5 2.6	23 12.0	8 4.2
	多奈川	99 100.0	10 10.1	49 49.5	20 20.2	0 0.0	15 15.2	5 5.1
	孝子	10 100.0	1 10.0	6 60.0	2 20.0	0 0.0	0 0.0	1 10.0
	望海坂	49 100.0	4 8.2	24 49.0	16 32.7	0 0.0	5 10.2	0 0.0

問 21-1 関心がある福祉の分野 (MA)

問 21 で「1. とても関心がある」と「2. ある程度関心がある」を選択した方限定

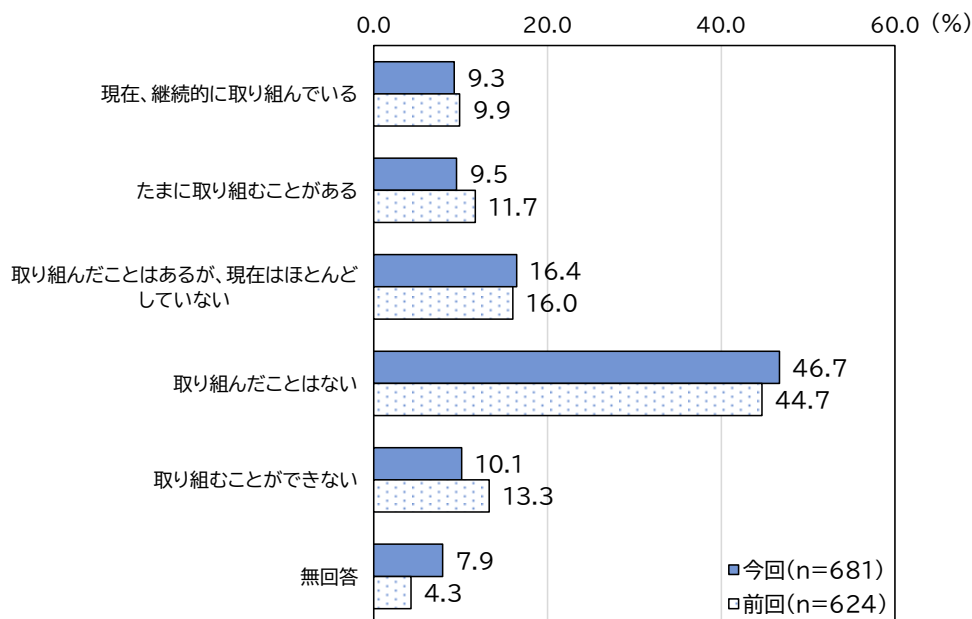
- 「高齢者に関する福祉」が 78.0% で最も高くなっています。
- 年齢別にみると、年齢が低いほど「子どもに関する福祉」の割合が高くっており、“75 歳以上”の 8.6% に対して、“18～39 歳”では 68.2% となっています。



【単位】 上段：実数 (人) 下段：割合 (%)	合計	問21-1 関心がある福祉の分野							
		子どもに関する福祉	高齢者に関する福祉	障がいのある人に関する福祉	経済的困窮にある人に関する福祉	1～4以外の人に関する福祉	その他	無回答	
全体	382 100.0	87 22.8	298 78.0	102 26.7	69 18.1	10 2.6	0 0.0	14 3.7	
性別	男性	158 100.0	34 21.5	126 79.7	43 27.2	29 18.4	5 3.2	0 0.0	3 1.9
	女性	214 100.0	51 23.8	164 76.6	58 27.1	40 18.7	5 2.3	0 0.0	10 4.7
年齢 (統合)	18-39歳	22 100.0	15 68.2	10 45.5	7 31.8	2 9.1	3 13.6	0 0.0	0 0.0
	40-64歳	102 100.0	41 40.2	70 68.6	36 35.3	24 23.5	3 2.9	0 0.0	2 2.0
	65-74歳	110 100.0	17 15.5	91 82.7	32 29.1	19 17.3	2 1.8	0 0.0	4 3.6
	75歳以上	140 100.0	12 8.6	121 86.4	26 18.6	24 17.1	2 1.4	0 0.0	7 5.0
お住まいの地区	淡輪	178 100.0	41 23.0	146 82.0	54 30.3	27 15.2	3 1.7	0 0.0	3 1.7
	深日	101 100.0	23 22.8	80 79.2	26 25.7	23 22.8	3 3.0	0 0.0	4 4.0
	多奈川	59 100.0	11 18.6	39 66.1	16 27.1	13 22.0	4 6.8	0 0.0	4 6.8
	孝子	7 100.0	1 14.3	5 71.4	0 0.0	1 14.3	0 0.0	0 0.0	1 14.3
	望海坂	28 100.0	9 32.1	21 75.0	5 17.9	5 17.9	0 0.0	0 0.0	1 3.6

問 22 各種支援活動の取り組み状況（SA）

- 「取り組んだことはない」が46.7%で最も高くなっています。
- 年齢別では、年齢が低いほど「取り組んだことはない」の割合が高くなっています。

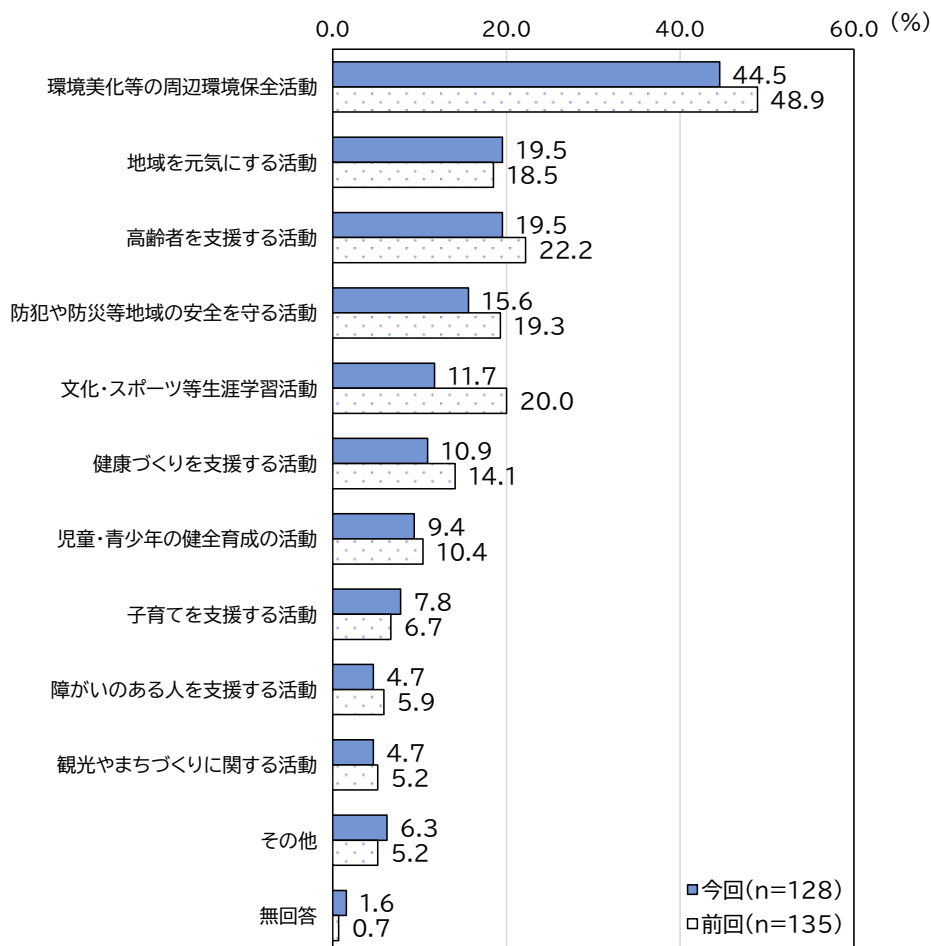


【単位】 上段：実数（人） 下段：割合（%）	合計	問22 各種支援活動の取り組み状況						
		現在、継続的に取り組んでいる	たまに取り組むことがある	取り組んだことはあるが、現在はほとんどしていない	取り組んだことはない	取り組むことができない	無回答	
全体	681 100.0	63 9.3	65 9.5	112 16.4	318 46.7	69 10.1	54 7.9	
性別	男性	289 100.0	33 11.4	29 10.0	47 16.3	131 45.3	26 9.0	23 8.0
	女性	377 100.0	30 8.0	33 8.8	62 16.4	181 48.0	43 11.4	28 7.4
年齢（統合）	18-39歳	57 100.0	1 1.8	4 7.0	9 15.8	34 59.6	5 8.8	4 7.0
	40-64歳	218 100.0	13 6.0	26 11.9	30 13.8	121 55.5	17 7.8	11 5.0
	65-74歳	181 100.0	30 16.6	16 8.8	30 16.6	85 47.0	10 5.5	10 5.5
	75歳以上	212 100.0	19 9.0	16 7.5	41 19.3	73 34.4	37 17.5	26 12.3
お住まいの地区	淡輪	317 100.0	23 7.3	33 10.4	58 18.3	149 47.0	34 10.7	20 6.3
	深日	191 100.0	22 11.5	14 7.3	29 15.2	87 45.5	23 12.0	16 8.4
	多奈川	99 100.0	13 13.1	6 6.1	12 12.1	49 49.5	7 7.1	12 12.1
	孝子	10 100.0	1 10.0	1 10.0	3 30.0	3 30.0	1 10.0	1 10.0
	望海坂	49 100.0	3 6.1	8 16.3	7 14.3	25 51.0	4 8.2	2 4.1

問 22-1 取り組んでいる活動の分野（MA）

問 22 で「1. 現在、活動している」「2. たまに取り組むことがある」を選択した方限定

- 「環境美化等の周辺環境保全活動」が44.5%で最も高くなっています。
- 年齢別では、“75歳以上”で「高齢者を支援する活動」の割合が高くなっています。
- 「その他」としては自治会活動、マンション理事会といった意見がみられます。

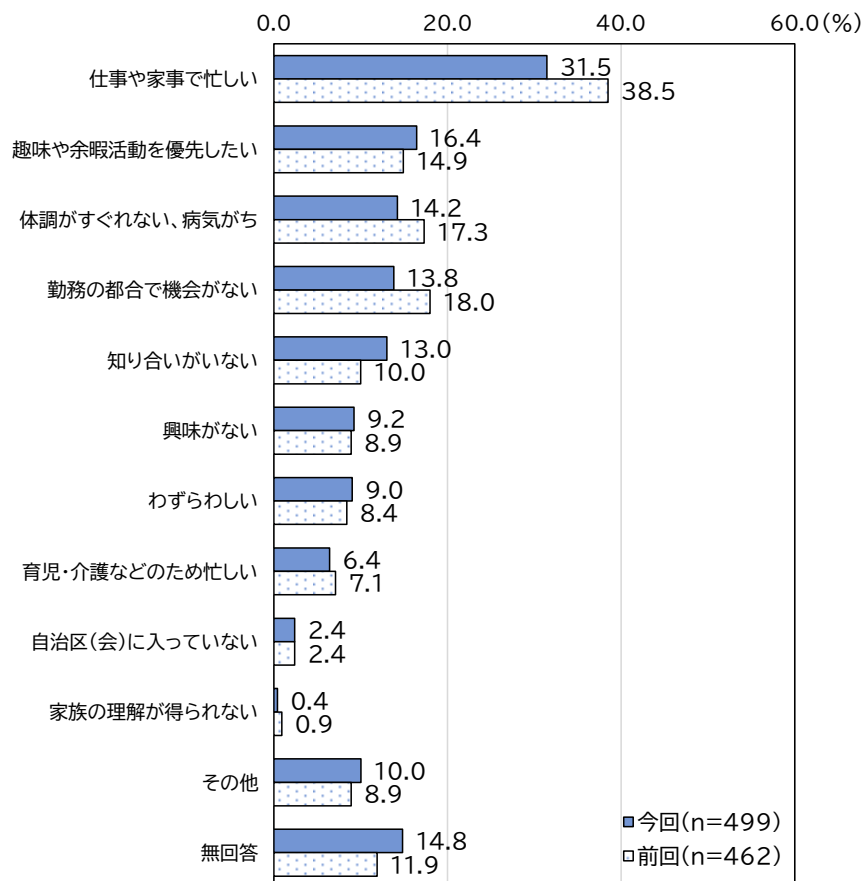


【単位】 上段：実数（人） 下段：割合（％）	合計	問22-1 取り組んでいる活動の分野											無回答	
		地域を元気にする活動	子育てを支援する活動	児童・青少年の健全育成の活動	高齢者を支援する活動	障がいのある人を支援する活動	環境美化等の周辺環境保全活動	健康づくりを支援する活動	防犯や防災等地域の安全を守る活動	文化・スポーツ等生涯学習活動	観光やまちづくりに関する活動	その他		
全体	128 100.0	25 19.5	10 7.8	12 9.4	25 19.5	6 4.7	57 44.5	14 10.9	20 15.6	15 11.7	6 4.7	8 6.3	2 1.6	
性別	男性	62 100.0	13 21.0	0 0.0	7 11.3	11 17.7	2 3.2	34 54.8	3 4.8	14 22.6	6 9.7	3 4.8	5 8.1	0 0.0
	女性	63 100.0	11 17.5	10 15.9	4 6.3	14 22.2	4 6.3	22 34.9	10 15.9	5 7.9	9 14.3	2 3.2	3 4.8	2 3.2
年齢 (統合)	18-39歳	5 100.0	0 0.0	1 20.0	0 0.0	0 0.0	0 0.0	2 40.0	1 20.0	2 40.0	0 0.0	0 0.0	0 0.0	
	40-64歳	39 100.0	6 15.4	5 12.8	1 2.6	0 0.0	1 2.6	20 51.3	1 2.6	4 10.3	7 17.9	2 5.1	2 5.1	1 2.6
	65-74歳	46 100.0	8 17.4	3 6.5	7 15.2	12 26.1	5 10.9	21 45.7	5 10.9	6 13.0	5 10.9	3 6.5	4 8.7	0 0.0
	75歳以上	35 100.0	10 28.6	1 2.9	3 8.6	13 37.1	0 0.0	13 37.1	6 17.1	7 20.0	3 8.6	0 0.0	2 5.7	1 2.9
	お住まいの地区	淡輪	56 100.0	8 14.3	6 10.7	4 7.1	10 17.9	3 5.4	24 42.9	1 1.8	8 14.3	6 10.7	4 7.1	3 5.4
深日	36 100.0	9 25.0	2 5.6	5 13.9	10 27.8	2 5.6	18 50.0	9 25.0	7 19.4	3 8.3	0 0.0	3 8.3	1 2.8	
多奈川	19 100.0	5 26.3	0 0.0	1 5.3	4 21.1	1 5.3	7 36.8	2 10.5	2 10.5	4 21.1	1 5.3	1 5.3	0 0.0	
孝子	2 100.0	0 0.0	0 0.0	0 0.0	0 0.0	0 0.0	0 0.0	1 50.0	1 50.0	1 50.0	0 0.0	0 0.0	0 0.0	
望海坂	11 100.0	2 18.2	2 18.2	1 9.1	0 0.0	0 0.0	7 63.6	0 0.0	1 9.1	1 9.1	0 0.0	1 9.1	0 0.0	

問 22-2 取り組んでいない理由（MA）

問 22 で「3. 取り組んだことはあるが、現在はほとんどしていない」「4. 取り組んだことはない」「5. 取り組むことができない」を選択した方限定

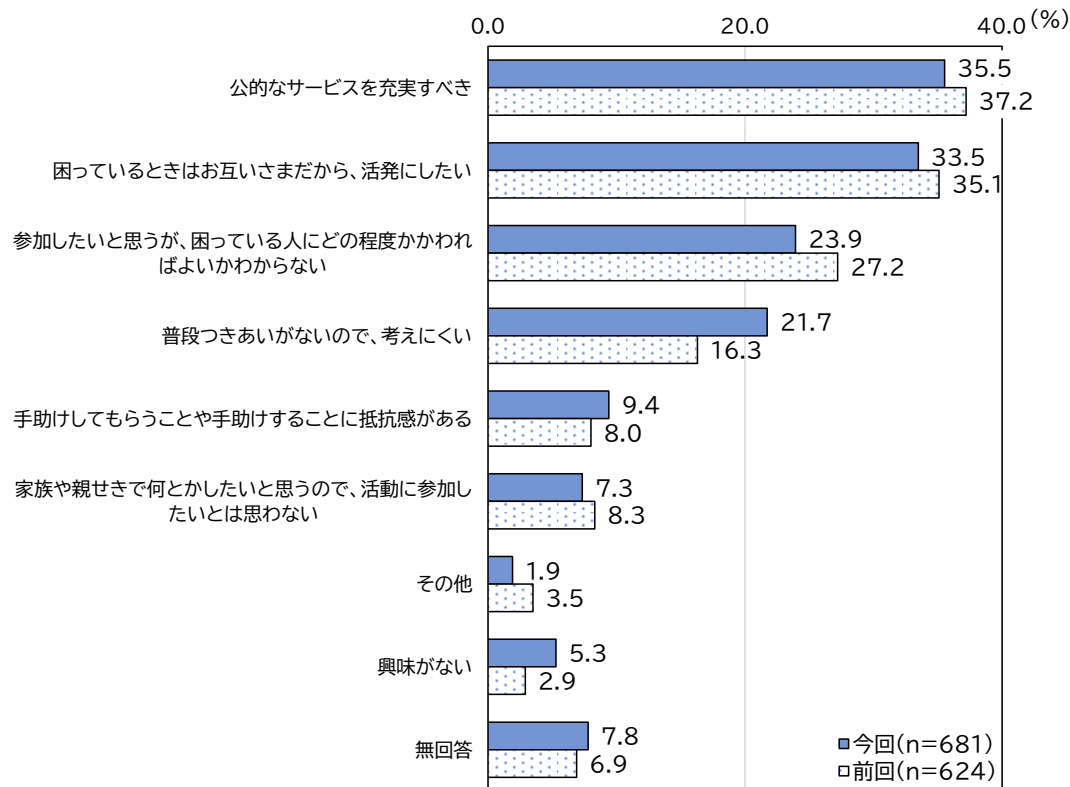
- 「仕事や家事で忙しい」が31.5%と最も高くなっています。
- 年齢別では、“75 歳以上”で「体調がすぐれない、病気がち」の割合が最も高くなっています。
- 「その他」としては、高齢のため、機会ない、きっかけがわからないといった意見がみられます。



【単位】 上段：実数（人） 下段：割合（％）	合計	問22-2 取り組んでいない理由											無回答	
		自治区 （会）に 入っていない	仕事や家 事で忙しい	勤務の都 合で機会 がない	趣味や余 暇活動を 優先した い	育児・介 護などの ため忙しい	興味がな い	家族の理 解が得ら れない	体調がす ぐれな い、病 気がち	知り合 いがい ない	わずら わしい	その他		
全体	499 100.0	12 2.4	157 31.5	69 13.8	82 16.4	32 6.4	46 9.2	2 0.4	71 14.2	65 13.0	45 9.0	50 10.0	74 14.8	
性別	男性	204 100.0	5 2.5	57 27.9	36 17.6	33 16.2	6 2.9	24 11.8	0 0.0	25 12.3	18 8.8	23 11.3	17 8.3	42 20.6
	女性	286 100.0	7 2.4	98 34.3	32 11.2	46 16.1	25 8.7	22 7.7	2 0.7	44 15.4	45 15.7	22 7.7	33 11.5	32 11.2
年齢 （統合）	18-39歳	48 100.0	4 8.3	23 47.9	11 22.9	12 25.0	10 20.8	8 16.7	0 0.0	2 4.2	5 10.4	6 12.5	5 10.4	1 2.1
	40-64歳	168 100.0	5 3.0	87 51.8	46 27.4	26 15.5	14 8.3	18 10.7	1 0.6	12 7.1	23 13.7	14 8.3	7 4.2	21 12.5
	65-74歳	125 100.0	1 0.8	36 28.8	7 5.6	24 19.2	7 5.6	16 12.8	1 0.8	15 12.0	20 16.0	18 14.4	11 8.8	15 12.0
	75歳以上	151 100.0	2 1.3	9 6.0	4 2.6	18 11.9	1 0.7	4 2.6	0 0.0	40 26.5	16 10.6	7 4.6	27 17.9	37 24.5
お住 まい の 地 区	淡輪	241 100.0	6 2.5	79 32.8	35 14.5	36 14.9	18 7.5	21 8.7	1 0.4	35 14.5	37 15.4	24 10.0	24 10.0	33 13.7
	深日	139 100.0	2 1.4	41 29.5	18 12.9	27 19.4	7 5.0	18 12.9	1 0.7	16 11.5	13 9.4	9 6.5	15 10.8	22 15.8
	多奈川	68 100.0	2 2.9	20 29.4	8 11.8	12 17.6	4 5.9	5 7.4	0 0.0	12 17.6	8 11.8	7 10.3	4 5.9	12 17.6
	孝子	7 100.0	0 0.0	1 14.3	1 14.3	0 0.0	0 0.0	0 0.0	0 0.0	1 14.3	0 0.0	0 0.0	3 42.9	3 42.9
	望海坂	36 100.0	2 5.6	13 36.1	6 16.7	5 13.9	2 5.6	2 5.6	0 0.0	5 13.9	6 16.7	5 13.9	4 11.1	4 11.1

問 23 助けあいや支えあいの活動についての考え（MA）

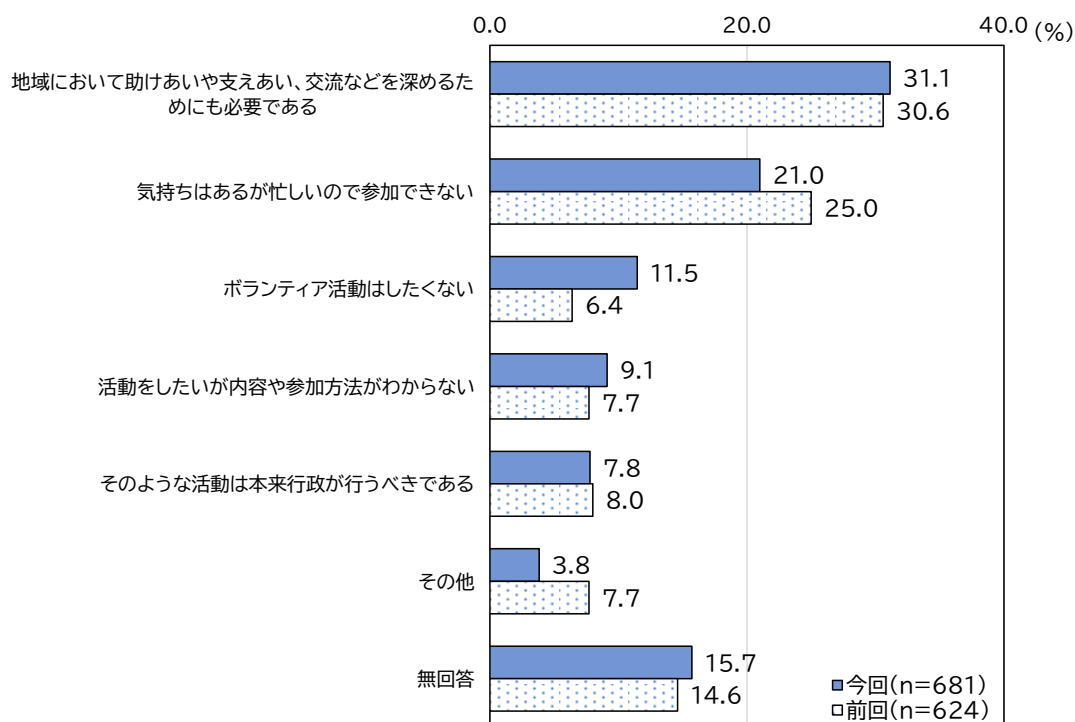
- 「公的なサービスを充実すべき」が35.5%で最も高く、次いで「困っているときはお互いさまだから、活発にしたい」が33.5%となっています。
- 年齢別では、“18～39歳”で「普段つきあいが無いので、考えにくい」が、“75歳以上”で「困っているときはお互いさまだから、活発にしたい」の割合が高くなっています。
- 前回調査と比較すると、上位2項目「公的なサービスを充実すべき」「困っているときはお互いさまだから、活発にしたい」が減少し、「普段つきあいが無いので、考えにくい」「手助けしてもらうことや手助けすることに抵抗がある」のが増加しています。
- 「その他」としては、自分の生活で精いっぱい、高齢のため難しいといった意見がみられます。



	合計	問23 助けあいや支えあいの活動に対する考え									
		困っているときはお互いまだから、活発にしたい	家族や親せきで何かしたと思うので、活動に参加したいと思わない	手助けしてもらったり手助けすることに抵抗感がある	普段つきあいがないので、考えにくい	参加したいと思う人が、困っている人どの程度かわればよいかわからない	公的なサービスを充実すべき	その他	興味が無い	無回答	
全体	681 100.0	228 33.5	50 7.3	64 9.4	148 21.7	163 23.9	242 35.5	13 1.9	36 5.3	53 7.8	
性別	男性	289 100.0	102 35.3	16 5.5	21 7.3	68 23.5	66 22.8	110 38.1	3 1.0	21 7.3	19 6.6
	女性	377 100.0	119 31.6	34 9.0	42 11.1	78 20.7	93 24.7	130 34.5	10 2.7	15 4.0	32 8.5
年齢（統合）	18-39歳	57 100.0	14 24.6	6 10.5	9 15.8	20 35.1	15 26.3	16 28.1	1 1.8	6 10.5	0 0.0
	40-64歳	218 100.0	67 30.7	20 9.2	21 9.6	55 25.2	70 32.1	88 40.4	3 1.4	11 5.0	6 2.8
	65-74歳	181 100.0	62 34.3	11 6.1	16 8.8	37 20.4	45 24.9	76 42.0	1 0.6	13 7.2	13 7.2
	75歳以上	212 100.0	78 36.8	13 6.1	17 8.0	34 16.0	30 14.2	61 28.8	8 3.8	6 2.8	32 15.1
お住まいの地区	淡輪	317 100.0	101 31.9	21 6.6	32 10.1	74 23.3	77 24.3	114 36.0	5 1.6	20 6.3	18 5.7
	深日	191 100.0	60 31.4	16 8.4	16 8.4	41 21.5	48 25.1	68 35.6	6 3.1	12 6.3	16 8.4
	多奈川	99 100.0	39 39.4	8 8.1	7 7.1	18 18.2	21 21.2	37 37.4	2 2.0	4 4.0	12 12.1
	孝子	10 100.0	4 40.0	1 10.0	1 10.0	0 0.0	0 0.0	3 30.0	0 0.0	0 0.0	3 30.0
	望海坂	49 100.0	16 32.7	3 6.1	6 12.2	13 26.5	14 28.6	18 36.7	0 0.0	0 0.0	2 4.1

問 24 ボランティア活動についての考え（SA）

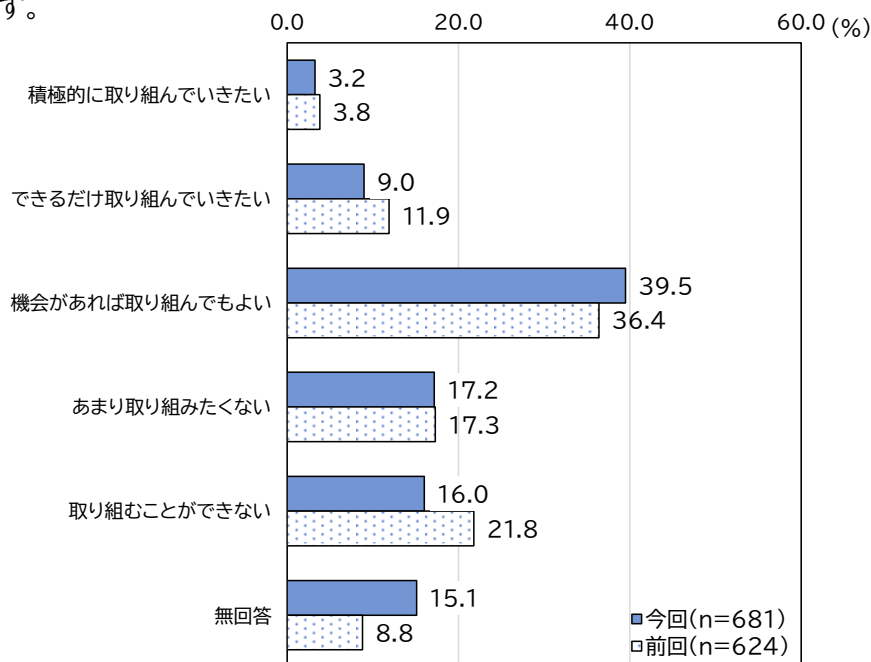
- 「地域において助けあいや支えあい、交流などを深めるためにも必要である」が31.1%で最も高くなっています。次いで「気持ちはあるが忙しいので参加できない」が21.0%となっています。前回調査と比較すると、4ポイント減少しています。
- 年齢別では、年齢が低いほど「気持ちはあるが忙しいので参加できない」の割合が高くなっています。



【単位】 上段：実数（人） 下段：割合（％）	合計	問24 ボランティア活動についての考え							
		地域において助けあいや支えあい、交流などを深めるためにも必要である	気持ちはあるが忙しいので参加できない	活動したいが内容や参加方法がわからない	そのような活動は本来行政が行うべきである	ボランティア活動はしたくない	その他	無回答	
全体	681 100.0	212 31.1	143 21.0	62 9.1	53 7.8	78 11.5	26 3.8	107 15.7	
性別	男性	289 100.0	89 30.8	55 19.0	34 11.8	27 9.3	32 11.1	11 3.8	41 14.2
	女性	377 100.0	119 31.6	85 22.5	27 7.2	24 6.4	45 11.9	15 4.0	62 16.4
年齢（統合）	18-39歳	57 100.0	11 19.3	25 43.9	4 7.0	6 10.5	11 19.3	0 0.0	0 0.0
	40-64歳	218 100.0	51 23.4	64 29.4	26 11.9	16 7.3	32 14.7	4 1.8	25 11.5
	65-74歳	181 100.0	56 30.9	36 19.9	19 10.5	14 7.7	20 11.0	8 4.4	28 15.5
	75歳以上	212 100.0	90 42.5	15 7.1	12 5.7	16 7.5	14 6.6	14 6.6	51 24.1
お住まいの地区	淡輪	317 100.0	94 29.7	67 21.1	32 10.1	23 7.3	42 13.2	11 3.5	48 15.1
	深日	191 100.0	52 27.2	45 23.6	16 8.4	19 9.9	23 12.0	9 4.7	27 14.1
	多奈川	99 100.0	38 38.4	13 13.1	7 7.1	7 7.1	9 9.1	3 3.0	22 22.2
	孝子	10 100.0	5 50.0	2 20.0	0 0.0	0 0.0	0 0.0	0 0.0	3 30.0
	望海坂	49 100.0	18 36.7	13 26.5	6 12.2	2 4.1	3 6.1	3 6.1	4 8.2

問 25 各種支援活動等の取り組みについての考え（SA）

- 「機会があれば取り組んでもよい」が39.5%で最も高く、次いで「あまり取り組みたくない」が17.2%となっています。
- 年齢別でみると、“40～64歳”では「機会があれば取り組んでもよい」の割合が最も高くなっています。

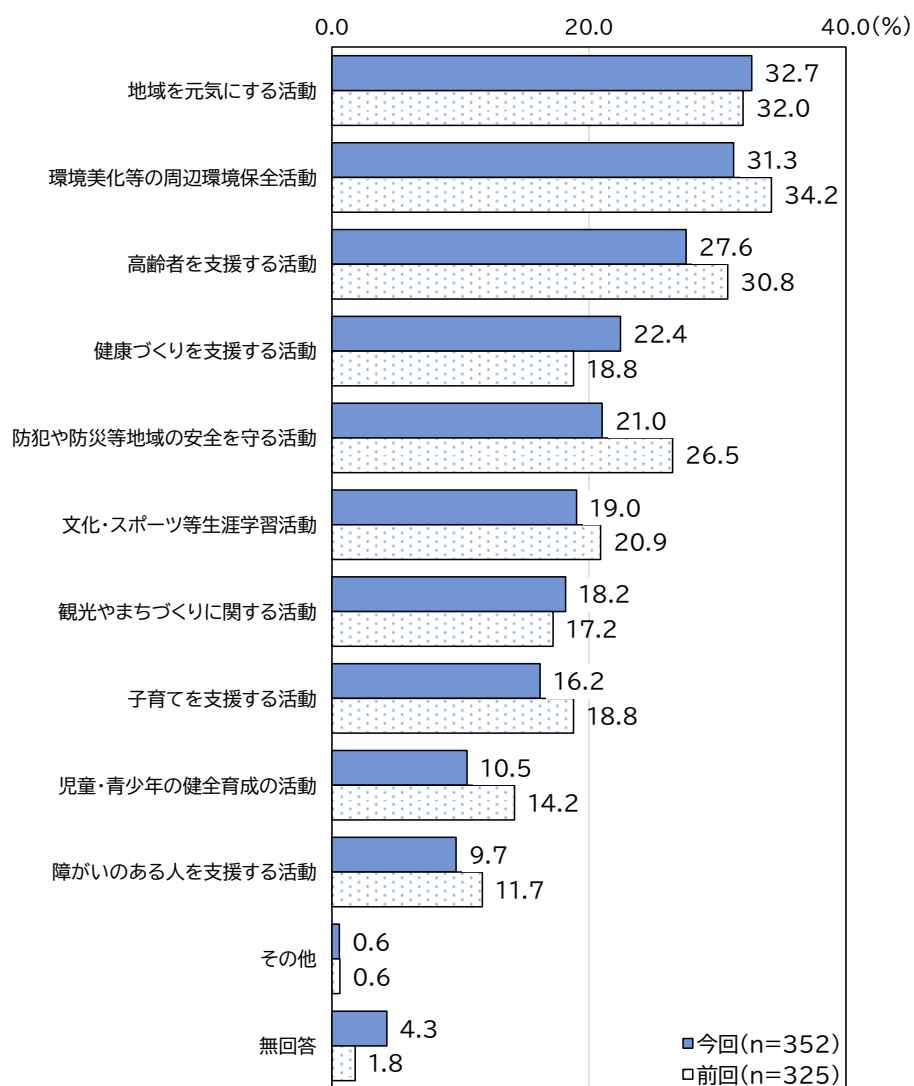


【単位】 上段：実数（人） 下段：割合（%）	合計	問25 各種支援活動等の取り組みについての考え						
		積極的に 取り組ん でいき たい	でき るだ け取 り組 んで いき たい	機 会が あ ら ば 取 り 組 ん で も よ い	あ ま り 取 り 組 み た く な い	取 り 組 む こ と が で き な い	無 回 答	
全体	681 100.0	22 3.2	61 9.0	269 39.5	117 17.2	109 16.0	103 15.1	
性別	男性	289 100.0	11 3.8	27 9.3	107 37.0	54 18.7	46 15.9	44 15.2
	女性	377 100.0	10 2.7	33 8.8	157 41.6	59 15.6	62 16.4	56 14.9
年齢 (統 合)	18-39歳	57 100.0	3 5.3	4 7.0	23 40.4	13 22.8	10 17.5	4 7.0
	40-64歳	218 100.0	4 1.8	18 8.3	108 49.5	45 20.6	26 11.9	17 7.8
	65-74歳	181 100.0	8 4.4	15 8.3	70 38.7	37 20.4	20 11.0	31 17.1
	75歳以上	212 100.0	6 2.8	23 10.8	64 30.2	19 9.0	52 24.5	48 22.6
お 住 ま い の 地 区	淡輪	317 100.0	9 2.8	21 6.6	125 39.4	63 19.9	55 17.4	44 13.9
	深日	191 100.0	8 4.2	15 7.9	78 40.8	31 16.2	27 14.1	32 16.8
	多奈川	99 100.0	3 3.0	17 17.2	30 30.3	15 15.2	15 15.2	19 19.2
	孝子	10 100.0	0 0.0	1 10.0	3 30.0	0 0.0	4 40.0	2 20.0
	望海坂	49 100.0	1 2.0	5 10.2	29 59.2	4 8.2	7 14.3	3 6.1

問 25-1 今後してみたい活動の分野（MA）

問 25 で「1. 積極的に取り組んでいきたい」「2. できるだけ取り組んでいきたい」「3. 機会があれば取り組んでもよい」を選択した方限定

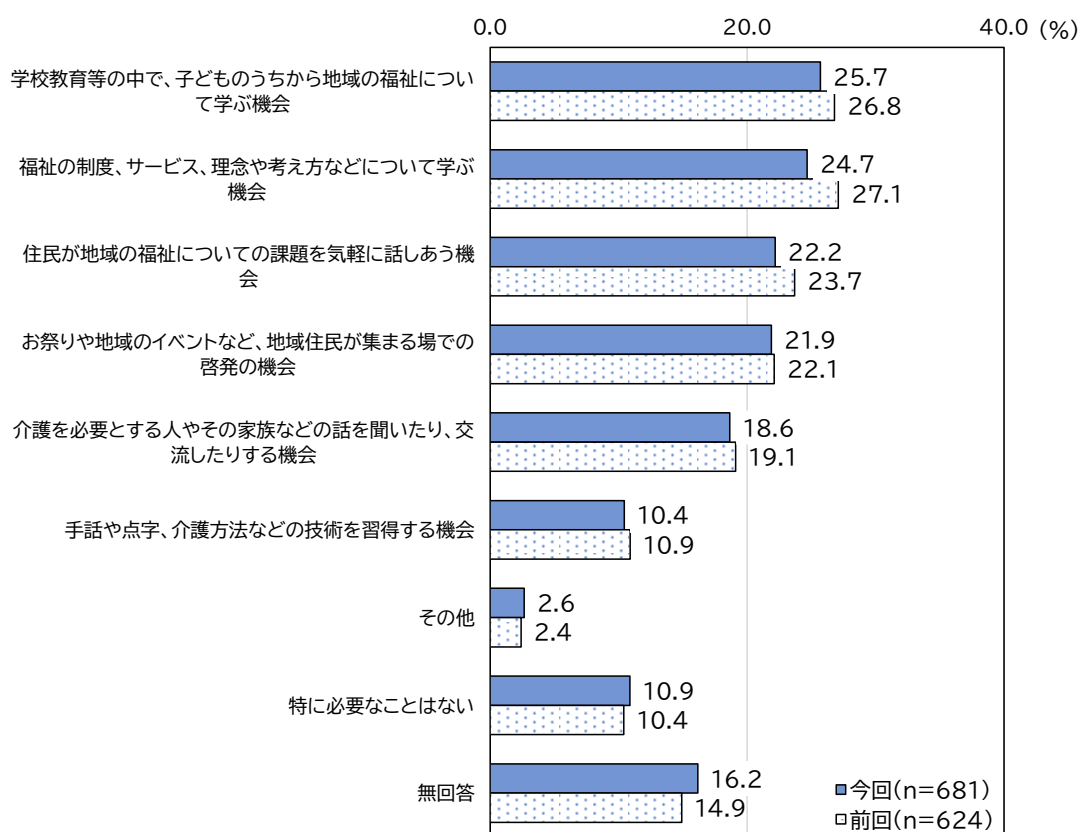
- 「地域を元気にする活動」が 32.7% で最も高く、次いで「環境美化等の周辺環境保全活動」が 31.3% となっています。
- 性別では、女性で「高齢者を支援する活動」の割合が最も高くなっています。
- 年齢別では、年齢が低いほど「子育てを支援する活動」の割合が高く、“75 歳以上”の 6.5% に対して “18～39 歳” では 43.3% となっています。



【単位】 上段：実数（人） 下段：割合（%）	合計	問25-1 今後してみたい活動の分野											その他	無回答
		地域を元気にする活動	子育てを支援する活動	児童・青少年の健全育成の活動	高齢者を支援する活動	障がいのある人を支援する活動	環境美化等の周辺環境保全活動	健康づくりを支援する活動	防犯や防災等地域の安全を守る活動	文化・スポーツ等生涯学習活動	観光やまちづくりに関する活動			
全体	352 100.0	115 32.7	57 16.2	37 10.5	97 27.6	34 9.7	110 31.3	79 22.4	74 21.0	67 19.0	64 18.2	2 0.6	15 4.3	
性別	男性	145 100.0	56 38.6	16 11.0	19 13.1	39 26.9	14 9.7	53 36.6	26 17.9	43 29.7	32 22.1	30 20.7	0 0.0	3 2.1
	女性	200 100.0	58 29.0	40 20.0	16 8.0	58 29.0	19 9.5	57 28.5	51 25.5	29 14.5	32 16.0	33 16.5	2 1.0	11 5.5
年齢 (統合)	18-39歳	30 100.0	15 50.0	13 43.3	7 23.3	3 10.0	1 3.3	6 20.0	4 13.3	6 20.0	8 26.7	8 26.7	1 3.3	0 0.0
	40-64歳	130 100.0	37 28.5	31 23.8	17 13.1	32 24.6	18 13.8	39 30.0	23 17.7	30 23.1	35 26.9	29 22.3	0 0.0	5 3.8
	65-74歳	93 100.0	32 34.4	6 6.5	8 8.6	31 33.3	9 9.7	35 37.6	23 24.7	18 19.4	13 14.0	16 17.2	0 0.0	3 3.2
	75歳以上	93 100.0	30 32.3	6 6.5	3 3.2	31 33.3	5 5.4	30 32.3	27 29.0	18 19.4	9 9.7	10 10.8	1 1.1	6 6.5
お住まいの地区	淡輪	155 100.0	48 31.0	28 18.1	16 10.3	42 27.1	22 14.2	47 30.3	33 21.3	33 21.3	34 21.9	35 22.6	2 1.3	7 4.5
	深日	101 100.0	35 34.7	13 12.9	11 10.9	27 26.7	5 5.0	30 29.7	22 21.8	19 18.8	13 12.9	16 15.8	0 0.0	4 4.0
	多奈川	50 100.0	18 36.0	5 10.0	5 10.0	15 30.0	4 8.0	18 36.0	11 22.0	9 18.0	9 18.0	7 14.0	0 0.0	3 6.0
	孝子	4 100.0	0 0.0	0 0.0	0 0.0	2 50.0	0 0.0	3 75.0	1 25.0	3 75.0	1 25.0	0 0.0	0 0.0	0 0.0
	望海坂	35 100.0	13 37.1	10 28.6	3 8.6	10 28.6	2 5.7	12 34.3	10 28.6	8 22.9	8 22.9	5 14.3	0 0.0	0 0.0

問 26 支えあいの理解を深めるために必要な機会（MA）

- 「学校教育等の中で、子どものうちから地域の福祉について学ぶ機会」が25.7%、次いで「福祉の制度、サービス、理念や考え方などについて学ぶ機会」が24.7%となっています。
- 年齢別で見ると、「学校教育等の中で、子どものうちから地域の福祉について学ぶ機会」は年齢が低いほど割合が高く、「住民が地域の福祉についての課題を気軽に話しあう機会」は年齢が高いほど割合が高くなっています。
- お住まいの地区別では、“多奈川”“望海坂”で、「お祭りや地域のイベントなど、地域住民が集まる場での啓発の機会」の割合が最も高くなっています。

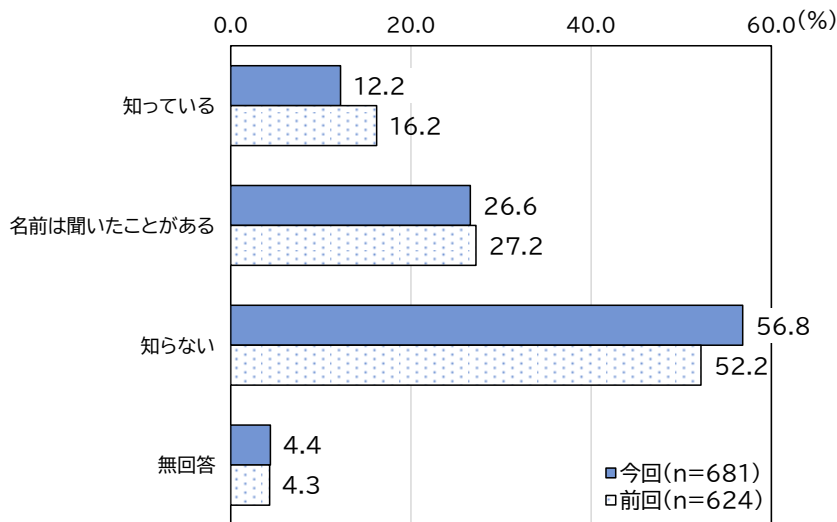


【単位】 上段：実数（人） 下段：割合（%）	合計	問26 地域の支えあいの理解のために必要な機会									
		福祉の制 度、サー ビス、理 念や考え 方などに ついて学 ぶ機会	介護を必 要とする 人やその 家族など の話を聞 いたり、 交流した りする機 会	手話や点 字、介護 方法など の技術を 習得する 機会	住民が地 域の福祉 についての 課題を 気軽に話 しあう機 会	学校教育 等の中 で、子ど ものうち から地域 の福祉に ついて学 ぶ機会	お祭りや 地域のイ ベントな ど、地域 住民が集 まる場で の啓発の 機会	その他	特に必要 なことは ない	無回答	
全体	681 100.0	168 24.7	127 18.6	71 10.4	151 22.2	175 25.7	149 21.9	18 2.6	74 10.9	110 16.2	
性別	男性	289 100.0	80 27.7	51 17.6	19 6.6	76 26.3	63 21.8	71 24.6	9 3.1	40 13.8	37 12.8
	女性	377 100.0	87 23.1	75 19.9	52 13.8	74 19.6	110 29.2	74 19.6	8 2.1	31 8.2	68 18.0
年齢 (統合)	18-39歳	57 100.0	8 14.0	7 12.3	8 14.0	17 17.5	25 43.9	26 45.6	0 0.0	8 14.0	3 5.3
	40-64歳	218 100.0	51 23.4	43 19.7	37 17.0	33 15.1	76 34.9	53 24.3	8 3.7	22 10.1	19 8.7
	65-74歳	181 100.0	54 29.8	28 15.5	14 7.7	52 28.7	41 22.7	36 19.9	3 1.7	24 13.3	26 14.4
	75歳以上	212 100.0	54 25.5	48 22.6	12 5.7	55 25.9	31 14.6	30 14.2	6 2.8	18 8.5	58 27.4
お住 まいの 地区	淡輪	317 100.0	80 25.2	55 17.4	44 13.9	66 20.8	86 27.1	67 21.1	6 1.9	40 12.6	46 14.5
	深日	191 100.0	53 27.7	39 20.4	10 5.2	40 20.9	50 26.2	34 17.8	7 3.7	22 11.5	32 16.8
	多奈川	99 100.0	21 21.2	23 23.2	8 8.1	23 23.2	20 20.2	24 24.2	1 1.0	7 7.1	22 22.2
	孝子	10 100.0	2 20.0	1 10.0	0 0.0	5 50.0	1 10.0	1 10.0	0 0.0	1 10.0	4 40.0
	望海坂	49 100.0	11 22.4	8 16.3	8 16.3	15 30.6	14 28.6	19 38.8	3 6.1	2 4.1	2 4.1

5. 地域福祉にかかわる機関や団体等について

問 27 岬町地域福祉計画・地域福祉活動計画の認知状況（S A）

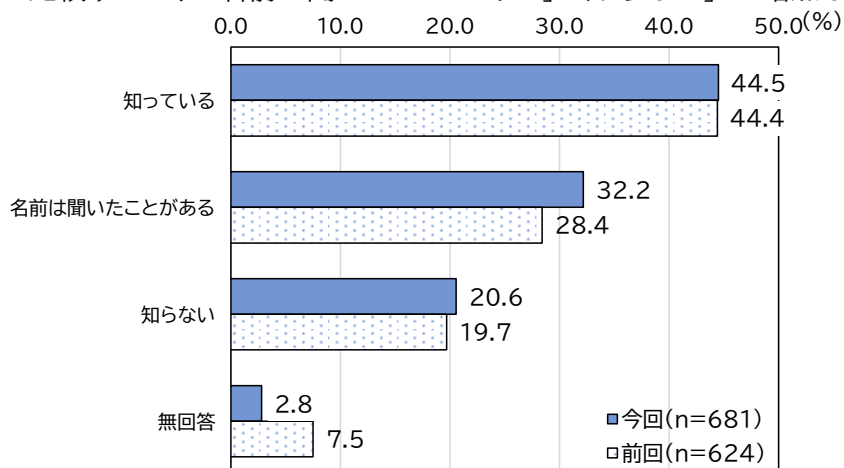
- 「知らない」が56.8%で最も高く、次いで「名前は聞いたことがある」が26.6%、「知っている」が12.2%となっています。
- 年齢別では、年齢が高いほど「知っている」の割合が、年齢が低いほど「知らない」の割合が高くなっています。
- 前回調査と比較すると、「知っている」の割合が減少し、「知らない」の割合が増加しています。



【単位】 上段：実数（人） 下段：割合（%）		合計	問27 岬町地域福祉計画・地域福祉活動計画の認知状況			
			知っている	名前は聞いたことがある	知らない	無回答
全体		681 100.0	83 12.2	181 26.6	387 56.8	30 4.4
性別	男性	289 100.0	39 13.5	69 23.9	166 57.4	15 5.2
	女性	377 100.0	41 10.9	110 29.2	211 56.0	15 4.0
年齢（統合）	18-39歳	57 100.0	4 7.0	8 14.0	45 78.9	0 0.0
	40-64歳	218 100.0	13 6.0	53 24.3	151 69.3	1 0.5
	65-74歳	181 100.0	25 13.8	57 31.5	93 51.4	6 3.3
	75歳以上	212 100.0	38 17.9	61 28.8	90 42.5	23 10.8
お住まいの地区	淡輪	317 100.0	34 10.7	79 24.9	190 59.9	14 4.4
	深日	191 100.0	22 11.5	52 27.2	110 57.6	7 3.7
	多奈川	99 100.0	21 21.2	27 27.3	44 44.4	7 7.1
	孝子	10 100.0	1 10.0	5 50.0	3 30.0	1 10.0
	望海坂	49 100.0	2 4.1	14 28.6	32 65.3	1 2.0

問 28 岬町社会福祉協議会（社協）を知っているか（SA）

- 「知っている」が44.5%で最も高く、次いで「名前は聞いたことがある」が32.2%、「知らない」が20.6%となっています。
- 年齢別では、年齢が高いほど「知っている」の割合が、年齢が低いほど「知らない」の割合が高くなる傾向がみられます。
- お住まいの地区別では、望海坂で「名前は聞いたことがある」の割合が最も高くなっています。
- 前回調査と比較すると、「名前は聞いたことがある」「知らない」が増加しています。



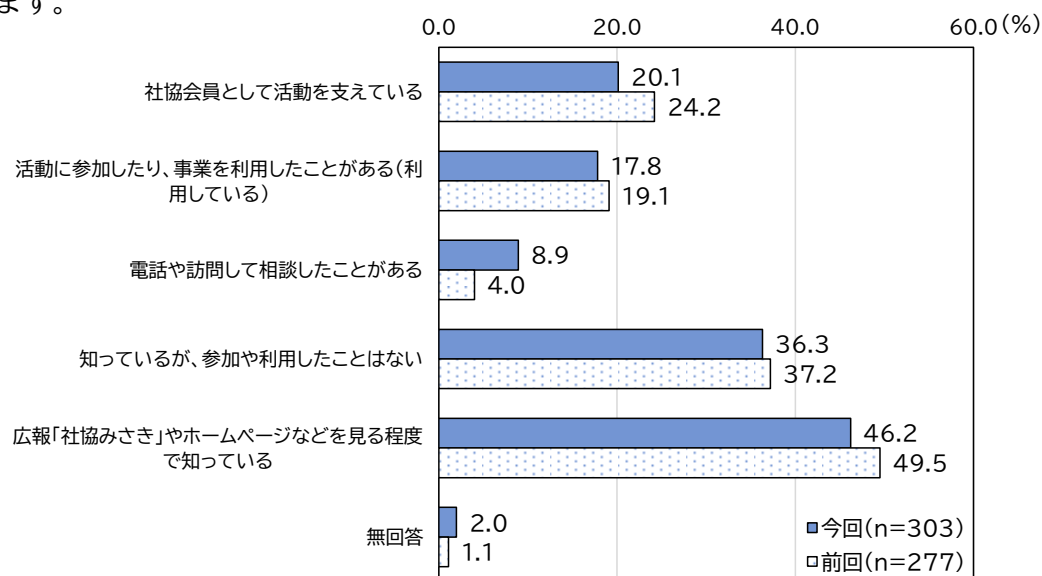
【単位】 上段：実数（人） 下段：割合（%）	合計	問28 岬町社会福祉協議会（社協）を知っているか				
		知っている	名前は聞いたことがある	知らない	無回答	
全体	681 100.0	303 44.5	219 32.2	140 20.6	19 2.8	
性別	男性	289 100.0	118 40.8	93 32.2	69 23.9	9 3.1
	女性	377 100.0	181 48.0	119 31.6	67 17.8	10 2.7
年齢（統合）	18-39歳	57 100.0	10 17.5	20 35.1	27 47.4	0 0.0
	40-64歳	218 100.0	80 36.7	76 34.9	60 27.5	2 0.9
	65-74歳	181 100.0	96 53.0	58 32.0	23 12.7	4 2.2
	75歳以上	212 100.0	113 53.3	59 27.8	27 12.7	13 6.1
お住まいの地区	淡輪	317 100.0	134 42.3	101 31.9	75 23.7	7 2.2
	深日	191 100.0	92 48.2	65 34.0	29 15.2	5 2.6
	多奈川	99 100.0	52 52.5	24 24.2	18 18.2	5 5.1
	孝子	10 100.0	7 70.0	2 20.0	0 0.0	1 10.0
	望海坂	49 100.0	12 24.5	21 42.9	15 30.6	1 2.0

問 28-1 岬町社会福祉協議会とのかかわり (MA)

問 28 で「1. 知っている」を選択した方限定

○「広報「社協みさき」やホームページなどを見る程度で知っている」が46.2%で最も高く、次いで「知っているが、参加や利用したことはない」が36.3%となっています。

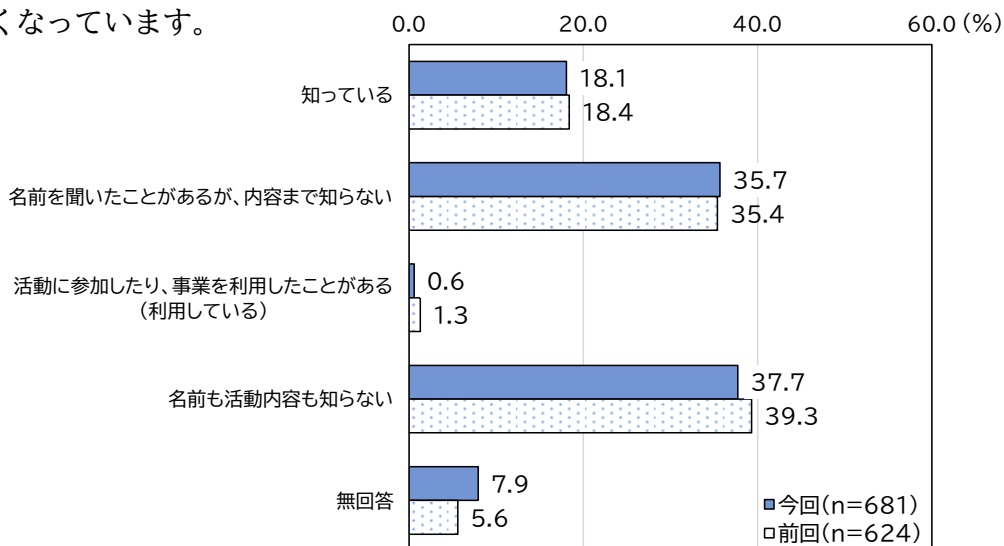
○年齢別では、年齢が高いほど「社協会員として活動を支えている」の割合が高くなっています。



【単位】 上段：実数 (人) 下段：割合 (%)	合計	問28-1 岬町社会福祉協議会とのかかわり						
		社協会員として活動を支えている	活動に参加したり、事業を利用したことがある(利用している)	電話や訪問して相談したことがある	知っているが、参加や利用したことはない	広報「社協みさき」やホームページなどを見る程度で知っている	無回答	
全体	303 100.0	61 20.1	54 17.8	27 8.9	110 36.3	140 46.2	6 2.0	
性別	男性	118 100.0	23 19.5	20 16.9	13 11.0	45 38.1	52 44.1	1 0.8
	女性	181 100.0	37 20.4	34 18.8	13 7.2	64 35.4	86 47.5	5 2.8
年齢(統合)	18-39歳	10 100.0	1 10.0	2 20.0	0 0.0	5 50.0	1 10.0	1 10.0
	40-64歳	80 100.0	8 10.0	6 7.5	8 10.0	28 35.0	41 51.3	1 1.3
	65-74歳	96 100.0	18 18.8	20 20.8	9 9.4	36 37.5	43 44.8	4 4.2
	75歳以上	113 100.0	33 29.2	26 23.0	9 8.0	40 35.4	53 46.9	0 0.0
お住まいの地区	淡輪	134 100.0	24 17.9	19 14.2	12 9.0	49 36.6	67 50.0	3 2.2
	深日	92 100.0	20 21.7	18 19.6	10 10.9	36 39.1	42 45.7	1 1.1
	多奈川	52 100.0	12 23.1	15 28.8	3 5.8	17 32.7	15 28.8	1 1.9
	孝子	7 100.0	3 42.9	1 14.3	1 14.3	2 28.6	4 57.1	1 14.3
	望海坂	12 100.0	0 0.0	1 8.3	0 0.0	5 41.7	9 75.0	0 0.0

問 29 地区福祉委員会を知っているか（SA）

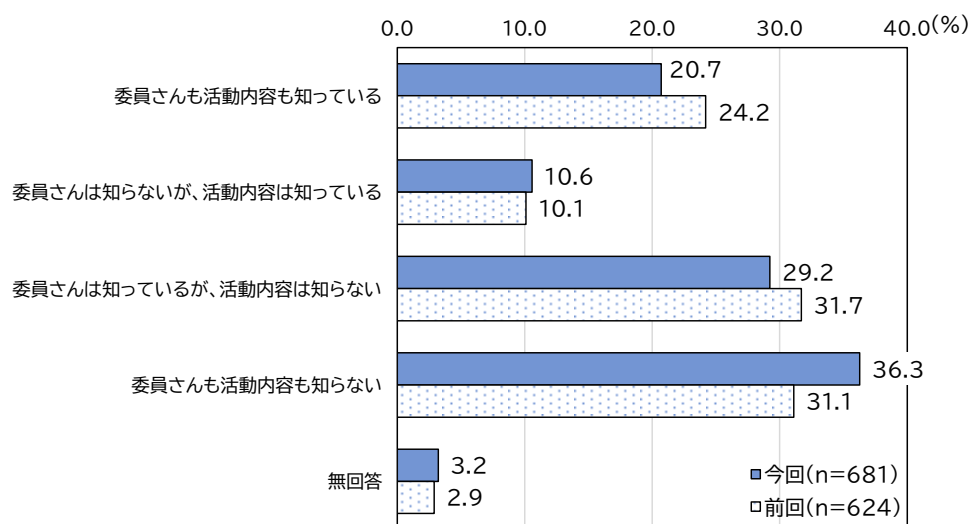
- 「名前も活動内容も知らない」が37.7%で最も高く、次いで「名前を聞いたことがあるが、内容まで知らない」が35.7%となっています。
- 年齢別では、年齢が高いほど「知っている」の割合が、年齢が低いほど「名前も活動内容も知らない」の割合が高くなっています。
- お住まいの地区別では、“淡輪”“望海坂”で「名前も活動内容も知らない」の割合が最も高くなっています。



	合計	問29 地区福祉委員会を知っているか					
		知っている	名前を聞いたことがあるが、内容まで知らない	活動に参加したり、事業を利用したことがある（利用している）	名前も活動内容も知らない	無回答	
【単位】 上段：実数（人） 下段：割合（%）							
全体	681 100.0	123 18.1	243 35.7	4 0.6	257 37.7	54 7.9	
性別	男性	289 100.0	54 18.7	97 33.6	1 0.3	115 39.8	22 7.6
	女性	377 100.0	66 17.5	142 37.7	3 0.8	135 35.8	31 8.2
年齢（統合）	18-39歳	57 100.0	4 7.0	17 29.8	0 0.0	33 57.9	3 5.3
	40-64歳	218 100.0	13 6.0	76 34.9	0 0.0	117 53.7	12 5.5
	65-74歳	181 100.0	46 25.4	65 35.9	3 1.7	58 32.0	9 5.0
	75歳以上	212 100.0	57 26.9	82 38.7	1 0.5	43 20.3	29 13.7
お住まいの地区	淡輪	317 100.0	48 15.1	110 34.7	1 0.3	132 41.6	26 8.2
	深日	191 100.0	35 18.3	72 37.7	3 1.6	66 34.6	15 7.9
	多奈川	99 100.0	27 27.3	33 33.3	0 0.0	30 30.3	9 9.1
	孝子	10 100.0	4 40.0	4 40.0	0 0.0	1 10.0	1 10.0
	望海坂	49 100.0	5 10.2	20 40.8	0 0.0	22 44.9	2 4.1

問 30 地域の民生委員・児童委員を知っているか（SA）

- 「委員さんも活動内容も知らない」が36.3%で最も高く、次いで「委員さんは知っているが、活動内容は知らない」が29.2%となっています。
- 年齢別では、年齢が高いほど「委員さんも活動内容も知っている」の割合が、年齢が低いほど「委員さんも活動内容も知らない」の割合が高くなっています。
- 前回調査と比較すると、「委員さんも活動内容も知っている」の割合が大きく減少し、「委員さんも活動内容も知らない」の割合が大きく増加しています。

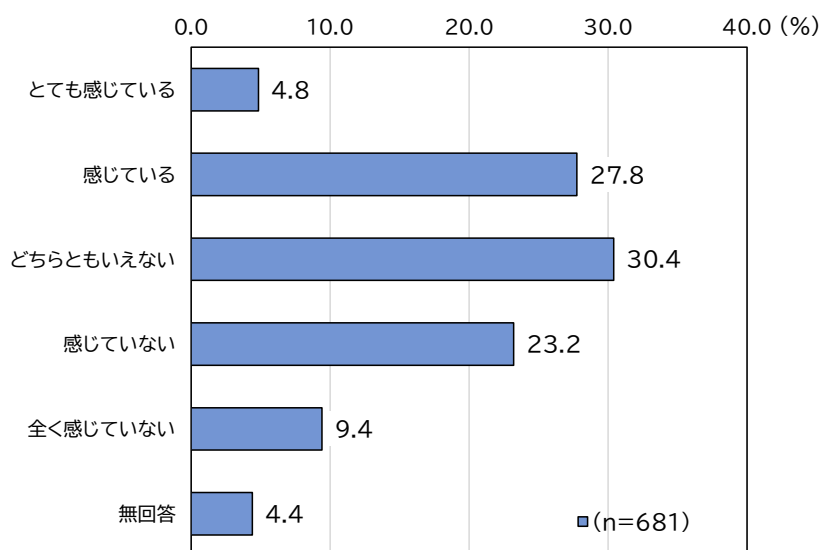


【単位】 上段：実数（人） 下段：割合（%）	合計	問30 民生委員、児童委員や活動内容を知っているか					
		委員さんも活動内容も知っている	委員さんは知らないが、活動内容は知っている	委員さんは知っているが、活動内容は知らない	委員さんも活動内容も知らない	無回答	
全体	681 100.0	141 20.7	72 10.6	199 29.2	247 36.3	22 3.2	
性別	男性	289 100.0	64 22.1	36 12.5	64 22.1	113 39.1	12 4.2
	女性	377 100.0	73 19.4	36 9.5	131 34.7	127 33.7	10 2.7
年齢（統合）	18-39歳	57 100.0	3 5.3	4 7.0	10 17.5	39 68.4	1 1.8
	40-64歳	218 100.0	21 9.6	27 12.4	58 26.6	108 49.5	4 1.8
	65-74歳	181 100.0	44 24.3	21 11.6	62 34.3	49 27.1	5 2.8
	75歳以上	212 100.0	69 32.5	20 9.4	66 31.1	45 21.2	12 5.7
お住まいの地区	淡輪	317 100.0	55 17.4	34 10.7	95 30.0	121 38.2	12 3.8
	深日	191 100.0	39 20.4	25 13.1	54 28.3	67 35.1	6 3.1
	多奈川	99 100.0	30 30.3	6 6.1	31 31.3	29 29.3	3 3.0
	孝子	10 100.0	4 40.0	1 10.0	3 30.0	2 20.0	0 0.0
	望海坂	49 100.0	8 16.3	6 12.2	13 26.5	21 42.9	1 2.0

6. 健康や福祉サービスについて

問31 生活で悩みや不安を感じているか（SA）

- 「とても感じている」「感じている」を合わせた『悩み・不安がある』が32.6%、「感じていない」「全く感じていない」を合わせた『悩み・不安がない』が32.6%となっています。
- 年齢別では、年齢が高いほど『悩み・不安がある』の割合が高くなる傾向となっています。
- お住まいの地区では、“多奈川”で『悩み・不安がある』の割合が高くなっています。

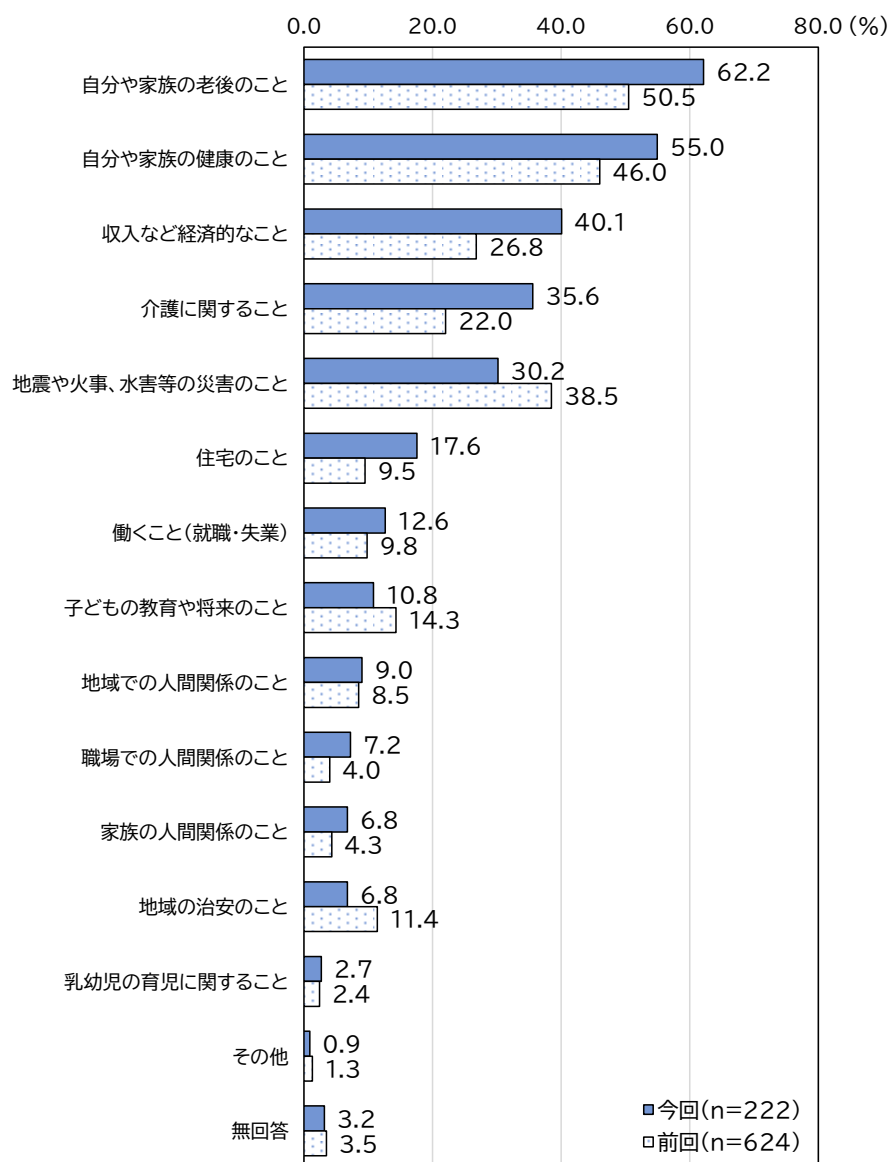


【単位】 上段：実数（人） 下段：割合（%）	合計	問31 生活で悩みや不安を感じているか						
		とても感じている	感じている	どちらともいえない	感じていない	全く感じていない	無回答	
全体	681 100.0	33 4.8	189 27.8	207 30.4	158 23.2	64 9.4	30 4.4	
性別	男性	289 100.0	12 4.2	71 24.6	88 30.4	73 25.3	28 9.7	17 5.9
	女性	377 100.0	21 5.6	116 30.8	114 30.2	81 21.5	33 8.8	12 3.2
年齢（統合）	18-39歳	57 100.0	5 8.8	9 15.8	18 31.6	13 22.8	10 17.5	2 3.5
	40-64歳	218 100.0	9 4.1	59 27.1	71 32.6	54 24.8	21 9.6	4 1.8
	65-74歳	181 100.0	5 2.8	50 27.6	54 29.8	47 26.0	19 10.5	6 3.3
	75歳以上	212 100.0	14 6.6	69 32.5	60 28.3	41 19.3	11 5.2	17 8.0
お住まいの地区	淡輪	317 100.0	18 5.7	86 27.1	100 31.5	70 22.1	30 9.5	13 4.1
	深日	191 100.0	6 3.1	57 29.8	59 30.9	46 24.1	15 7.9	8 4.2
	多奈川	99 100.0	6 6.1	30 30.3	26 26.3	24 24.2	6 6.1	7 7.1
	孝子	10 100.0	0 0.0	2 20.0	2 20.0	4 40.0	2 20.0	0 0.0
	望海坂	49 100.0	3 6.1	11 22.4	16 32.7	11 22.4	7 14.3	1 2.0

問 31-1 日頃の生活で感じている悩みや不安なことの内容（MA）

問 31 で「1. とても感じている」「2. 感じている」を選択した方限定

- 「自分や家族の老後のこと」が62.2%で最も高く、次いで「自分や家族の健康のこと」が55.0%となっています。
- 年齢別では、年齢が低いほど「収入など経済的なこと」の割合が高まる傾向が顕著にみられ、“75歳以上”の27.7%に対し、“18～39歳”では71.4%となっています。
- 前回調査と比較すると、上位2項目の他に「収入など経済的なこと」「介護に関すること」の割合が比較的大きく増加しています。



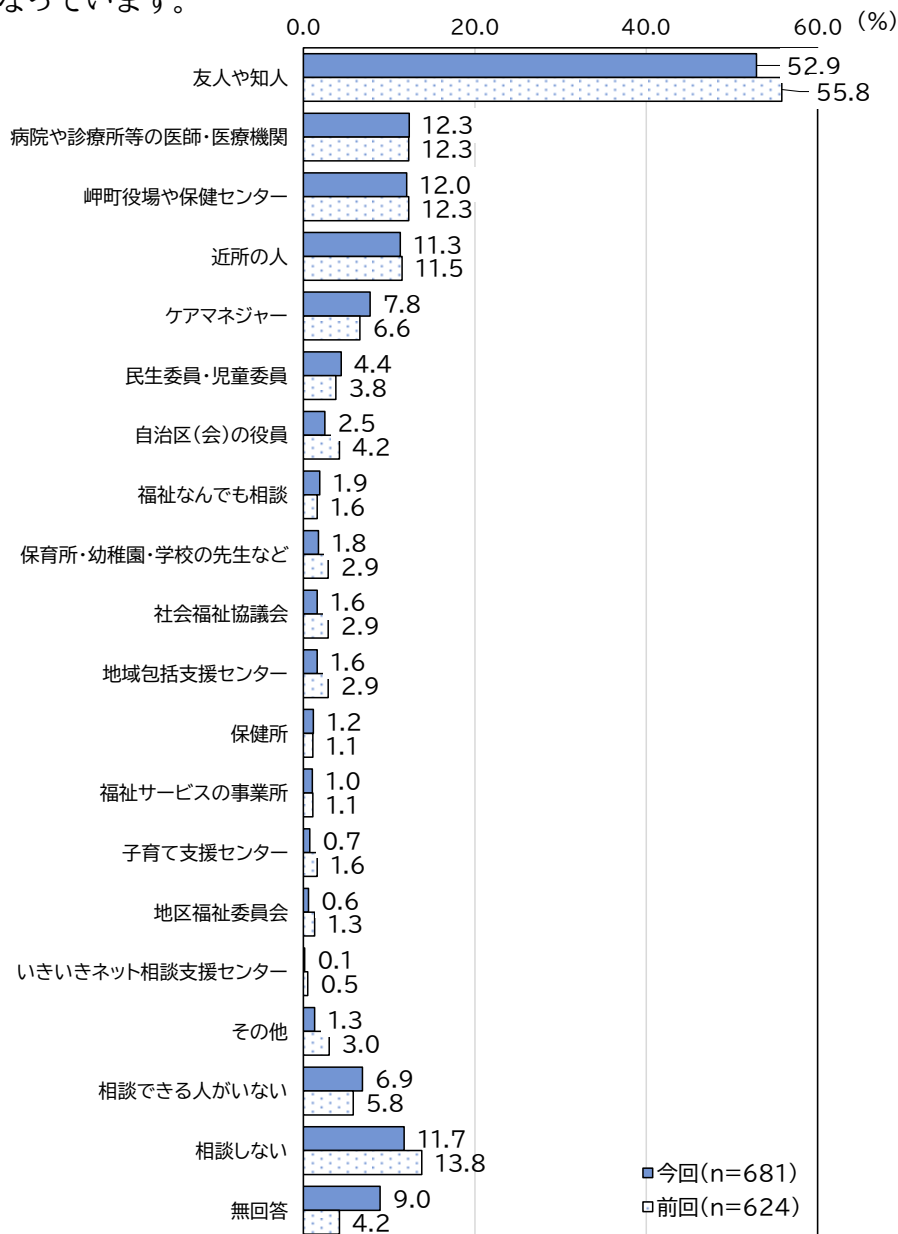
【単位】 上段：実数（人） 下段：割合（%）	合計	問31-1 日頃の生活で感じている悩みや不安								
		自分や家族の健康のこと	自分や家族の老後のこと	子どもの教育や将来のこと	乳幼児の育児に関すること	介護に関すること	収入など経済的なこと	地域での人間関係のこと	家族の人間関係のこと	
全体	222 100.0	122 55.0	138 62.2	24 10.8	6 2.7	79 35.6	89 40.1	20 9.0	15 6.8	
性別	男性	83 100.0	45 54.2	53 63.9	9 10.8	2 2.4	25 30.1	36 43.4	12 14.5	9 10.8
	女性	137 100.0	77 56.2	84 61.3	15 10.9	4 2.9	54 39.4	52 38.0	8 5.8	6 4.4
年齢（統合）	18-39歳	14 100.0	5 35.7	6 42.9	7 50.0	3 21.4	2 14.3	10 71.4	2 14.3	1 7.1
	40-64歳	68 100.0	42 61.8	46 67.6	16 23.5	3 4.4	19 27.9	41 60.3	10 14.7	9 13.2
	65-74歳	55 100.0	31 56.4	39 70.9	0 0.0	0 0.0	16 29.1	14 25.5	6 10.9	2 3.6
	75歳以上	83 100.0	44 53.0	46 55.4	1 1.2	0 0.0	42 50.6	23 27.7	2 2.4	3 3.6
お住まいの地区	淡輪	104 100.0	57 54.8	64 61.5	11 10.6	4 3.8	31 29.8	36 34.6	7 6.7	6 5.8
	深日	63 100.0	37 58.7	35 55.6	6 9.5	2 3.2	24 38.1	23 36.5	8 12.7	4 6.3
	多奈川	36 100.0	18 50.0	26 72.2	4 11.1	0 0.0	21 58.3	22 61.1	4 11.1	4 11.1
	孝子	2 100.0	1 50.0	2 100.0	0 0.0	0 0.0	1 50.0	1 50.0	0 0.0	0 0.0
	望海坂	14 100.0	8 57.1	10 71.4	2 14.3	0 0.0	2 14.3	5 35.7	0 0.0	1 7.1

【単位】 上段：実数（人） 下段：割合（%）	合計	問31-1 日頃の生活で感じている悩みや不安							無回答
		職場での人間関係のこと	住宅のことのこと	地域の治安のこと	地震や火事、水害等の災害のこと	働くこと（就職・失業）	その他		
全体	222 100.0	16 7.2	39 17.6	15 6.8	67 30.2	28 12.6	2 0.9	7 3.2	
性別	男性	83 100.0	9 10.8	16 19.3	8 9.6	23 27.7	9 10.8	0 0.0	2 2.4
	女性	137 100.0	7 5.1	23 16.8	7 5.1	42 30.7	19 13.9	2 1.5	5 3.6
年齢（統合）	18-39歳	14 100.0	1 7.1	5 35.7	1 7.1	3 21.4	5 35.7	0 0.0	0 0.0
	40-64歳	68 100.0	12 17.6	19 27.9	5 7.4	25 36.8	20 29.4	1 1.5	1 1.5
	65-74歳	55 100.0	2 3.6	3 5.5	4 7.3	13 23.6	3 5.5	1 1.8	1 1.8
	75歳以上	83 100.0	1 1.2	12 14.5	5 6.0	24 28.9	0 0.0	0 0.0	5 6.0
お住まいの地区	淡輪	104 100.0	10 9.6	18 17.3	8 7.7	31 29.8	11 10.6	2 1.9	3 2.9
	深日	63 100.0	4 6.3	13 20.6	4 6.3	23 36.5	6 9.5	0 0.0	2 3.2
	多奈川	36 100.0	1 2.8	6 16.7	2 5.6	9 25.0	8 22.2	0 0.0	1 2.8
	孝子	2 100.0	0 0.0	0 0.0	0 0.0	1 50.0	0 0.0	0 0.0	0 0.0
	望海坂	14 100.0	1 7.1	1 7.1	1 7.1	1 7.1	2 14.3	0 0.0	1 7.1

問 32 悩みや不安の相談相手（MA）

○「友人や知人」が52.9%で最も高く、次いで「病院や診療所等の医師・医療機関」が12.3%となっています。

○お住まいの地区別に「相談できる人がいない」をみると、“多奈川”“孝子”で割合が比較的高くなっています。

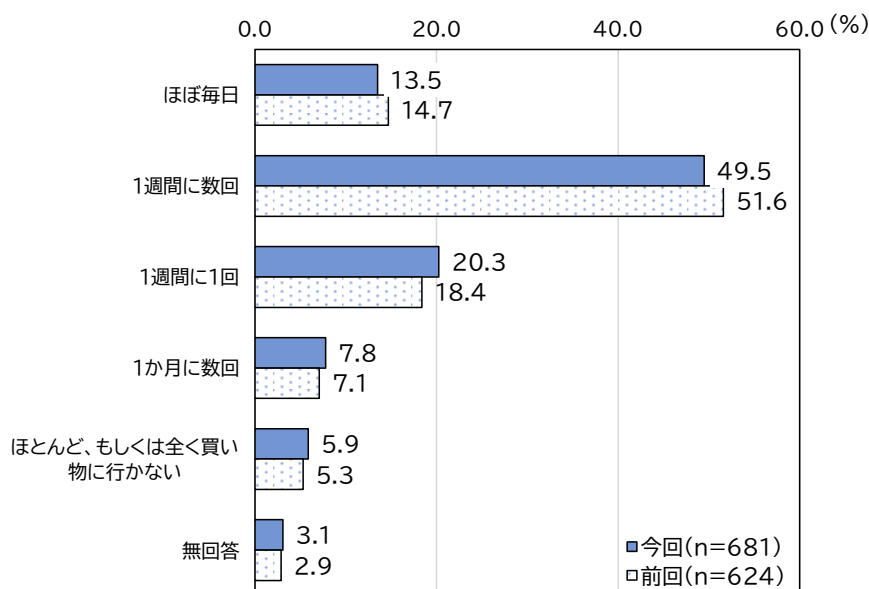


【単位】 上段：実数（人） 下段：割合（％）	合計	問32 悩みや不安の相談相手										
		近所の人	友人や知人	自治区（会）の役員	地区福祉委員会	民生委員・児童委員	保育所・幼稚園・学校の先生など	ケアマネジャー	岬町役場や保健センター	保健所	病院や診療所等の医師・医療機関	
全体	681 100.0	77 11.3	360 52.9	17 2.5	4 0.6	30 4.4	12 1.8	53 7.8	82 12.0	8 1.2	84 12.3	
性別	男性	289 100.0	31 10.7	127 43.9	8 2.8	2 0.7	15 5.2	2 0.7	23 8.0	30 10.4	6 2.1	32 11.1
	女性	377 100.0	43 11.4	225 59.7	9 2.4	2 0.5	14 3.7	9 2.4	27 7.2	48 12.7	2 0.5	49 13.0
年齢（統合）	18-39歳	57 100.0	3 5.3	40 70.2	0 0.0	0 0.0	0 0.0	4 7.0	0 0.0	3 5.3	1 1.8	1 1.8
	40-64歳	218 100.0	12 5.5	143 65.6	1 0.5	0 0.0	4 1.8	6 2.8	9 4.1	19 8.7	1 0.5	23 10.6
	65-74歳	181 100.0	19 10.5	98 54.1	3 1.7	1 0.6	3 1.7	1 0.6	11 6.1	27 14.9	2 1.1	25 13.8
	75歳以上	212 100.0	40 18.9	71 33.5	13 6.1	3 1.4	22 10.4	0 0.0	30 14.2	30 14.2	4 1.9	33 15.6
お住まいの地区	淡輪	317 100.0	28 8.8	157 49.5	5 1.6	1 0.3	11 3.5	8 2.5	23 7.3	41 12.9	3 0.9	34 10.7
	深日	191 100.0	21 11.0	106 55.5	5 2.6	2 1.0	8 4.2	1 0.5	16 8.4	19 9.9	1 0.5	22 11.5
	多奈川	99 100.0	14 14.1	52 52.5	5 5.1	1 1.0	7 7.1	0 0.0	10 10.1	7 7.1	2 2.0	14 14.1
	孝子	10 100.0	2 20.0	5 50.0	1 10.0	0 0.0	1 10.0	0 0.0	1 10.0	1 10.0	1 10.0	3 30.0
	望海坂	49 100.0	9 18.4	31 63.3	1 2.0	0 0.0	2 4.1	1 2.0	0 0.0	9 18.4	1 2.0	7 14.3

【単位】 上段：実数（人） 下段：割合（％）	合計	問32 悩みや不安の相談先										
		社会福祉協議会	地域包括支援センター	いきいきネット相談支援センター	福祉サービスの事業所	子育て支援センター	福祉なんでも相談	その他	相談できる人がいない	相談しない	無回答	
全体	681 100.0	11 1.6	11 1.6	1 0.1	7 1.0	5 0.7	13 1.9	9 1.3	47 6.9	80 11.7	61 9.0	
性別	男性	289 100.0	6 2.1	2 0.7	0 0.0	1 0.3	1 0.3	1 0.3	6 2.1	29 10.0	46 15.9	33 11.4
	女性	377 100.0	4 1.1	9 2.4	1 0.3	6 1.6	3 0.8	12 3.2	3 0.8	17 4.5	33 8.8	27 7.2
年齢（統合）	18-39歳	57 100.0	0 0.0	0 0.0	0 0.0	0 0.0	0 0.0	0 0.0	2 3.5	5 8.8	8 14.0	1 1.8
	40-64歳	218 100.0	1 0.5	1 0.5	0 0.0	2 0.9	3 1.4	1 0.5	3 1.4	10 4.6	32 14.7	12 5.5
	65-74歳	181 100.0	4 2.2	3 1.7	1 0.6	3 1.7	0 0.0	3 1.7	1 0.6	16 8.8	24 13.3	12 6.6
	75歳以上	212 100.0	5 2.4	7 3.3	0 0.0	2 0.9	1 0.5	9 4.2	3 1.4	16 7.5	15 7.1	35 16.5
お住まいの地区	淡輪	317 100.0	4 1.3	8 2.5	0 0.0	5 1.6	2 0.6	4 1.3	4 1.3	18 5.7	44 13.9	33 10.4
	深日	191 100.0	5 2.6	2 1.0	1 0.5	1 0.5	1 0.5	8 4.2	4 2.1	14 7.3	21 11.0	14 7.3
	多奈川	99 100.0	1 1.0	0 0.0	0 0.0	1 1.0	0 0.0	0 0.0	0 0.0	12 12.1	8 8.1	10 10.1
	孝子	10 100.0	0 0.0	1 10.0	0 0.0	0 0.0	0 0.0	0 0.0	0 0.0	1 10.0	1 10.0	1 10.0
	望海坂	49 100.0	0 0.0	0 0.0	0 0.0	0 0.0	1 2.0	1 2.0	1 2.0	2 4.1	5 10.2	2 4.1

問 33 食料品や日用品の買い物の頻度（SA）

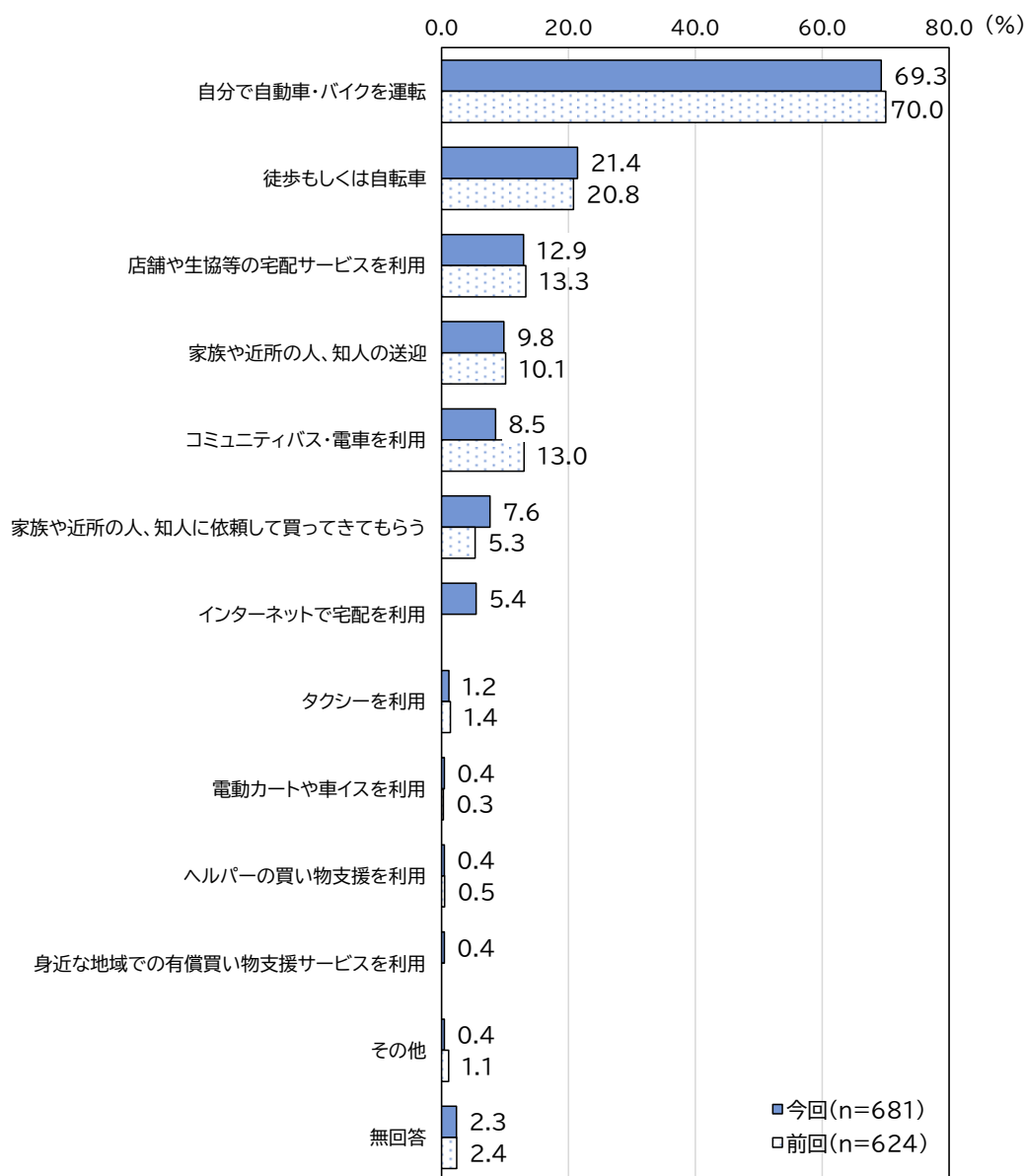
- 「1週間に数回」が49.5%と最も高く、次いで「1週間に1回」が20.3%となっています。
- 年齢別に「ほとんど、もしくは全く買い物に行かない」についてみると、“75歳以上”で12.3%と他の年齢層と比べてやや割合が高くなっています。



【単位】 上段：実数（人） 下段：割合（%）	合計	問33 食料品や日用品の買い物の頻度					
		ほぼ毎日	1週間に数回	1週間に1回	1か月に数回	ほとんど、もしくは全く買い物に行かない	無回答
全体	681 100.0	92 13.5	337 49.5	138 20.3	53 7.8	40 5.9	21 3.1
性別							
男性	289 100.0	38 13.1	133 46.0	59 20.4	26 9.0	22 7.6	11 3.8
女性	377 100.0	50 13.3	195 51.7	78 20.7	26 6.9	18 4.8	10 2.7
年齢（統合）							
18-39歳	57 100.0	7 12.3	29 50.9	9 15.8	8 14.0	4 7.0	0 0.0
40-64歳	218 100.0	32 14.7	117 53.7	44 20.2	13 6.0	8 3.7	4 1.8
65-74歳	181 100.0	29 16.0	96 53.0	38 21.0	12 6.6	2 1.1	4 2.2
75歳以上	212 100.0	21 9.9	86 40.6	47 22.2	19 9.0	26 12.3	13 6.1
お住まいの地区							
淡輪	317 100.0	36 11.4	157 49.5	71 22.4	26 8.2	21 6.6	6 1.9
深日	191 100.0	31 16.2	92 48.2	35 18.3	15 7.9	12 6.3	6 3.1
多奈川	99 100.0	16 16.2	43 43.4	20 20.2	8 8.1	5 5.1	7 7.1
孝子	10 100.0	1 10.0	3 30.0	4 40.0	2 20.0	0 0.0	0 0.0
望海坂	49 100.0	5 10.2	31 63.3	8 16.3	1 2.0	2 4.1	2 4.1

問 34 買い物の際に利用する手段等（MA）

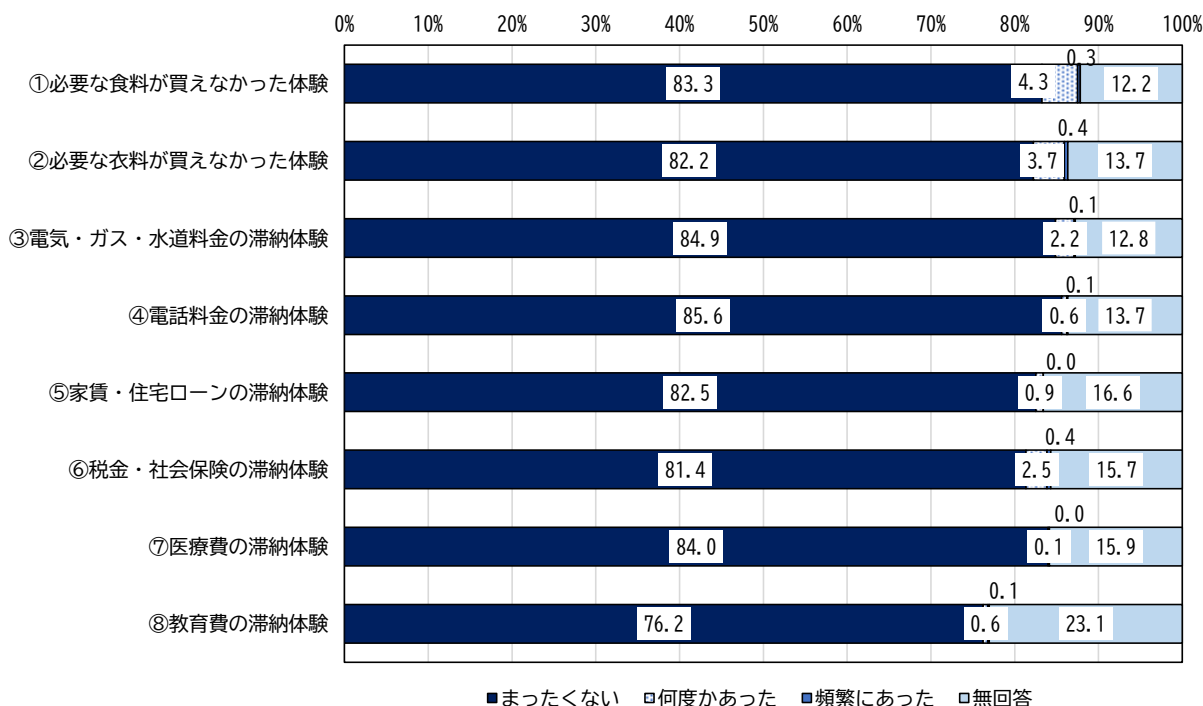
- 「自分で自動車・バイクを運転」が 69.3%と最も高く、次いで「徒歩もしくは自転車」が 21.4%となっています。
- 年齢別では、他の年齢層と比べ“75 歳以上”で「自分で自動車・バイクを運転」の割合が大きく減少しています。また、“65 歳以上”で「店舗や生協等の宅配サービスを利用」他の年齢層と比べ高くなっています。
- お住まいの地区では、“深日”“望海坂”で「徒歩もしくは自転車」が3割程度と高くなっています。



【単位】 上段：実数（人） 下段：割合（％）	合計	問34 食料品や日用品の買い物に利用する手段等													無回答
		自分で自動車・バイクを運転	徒歩もしくは自転車	コミュニティバス・電車を利用	タクシーを利用	電動カーや車イスを利用	家族や近所の人、知人の送迎	ヘルパーの買い物支援を利用	インターネットで宅配を利用	店舗や生協等の宅配サービスを利用	身近な地域での有償買い物支援サービスを利用	家族や近所の人、知人に依頼して買ってもらう	その他		
全体	681 100.0	472 69.3	146 21.4	58 8.5	8 1.2	3 0.4	67 9.8	3 0.4	37 5.4	88 12.9	3 0.4	52 7.6	3 0.4	16 2.3	
性別	男性	289 100.0	227 78.5	55 19.0	16 5.5	3 1.0	1 0.3	14 4.8	3 1.0	14 4.8	22 7.6	2 0.7	16 5.5	8 2.8	
	女性	377 100.0	234 62.1	88 23.3	41 10.9	4 1.1	2 0.5	52 13.8	0 0.0	23 6.1	63 16.7	1 0.3	35 9.3	8 2.1	
年齢（統合）	18-39歳	57 100.0	47 82.5	11 19.3	7 12.3	0 0.0	0 0.0	4 7.0	0 0.0	6 10.5	1 1.8	0 0.0	4 7.0	0 0.0	
	40-64歳	218 100.0	189 86.7	42 19.3	13 6.0	0 0.0	0 0.0	12 5.5	0 0.0	21 9.6	20 9.2	0 0.0	12 5.5	1 0.5	
	65-74歳	181 100.0	138 76.2	43 23.8	12 6.6	0 0.0	0 0.0	11 6.1	0 0.0	6 3.3	29 16.0	0 0.0	8 4.4	3 1.7	
	75歳以上	212 100.0	88 41.5	47 22.2	25 11.8	7 3.3	3 1.4	39 18.4	3 1.4	4 1.9	35 16.5	3 1.4	28 13.2	12 5.7	
お住まいの地区	淡輪	317 100.0	225 71.0	63 19.9	28 8.8	4 1.3	0 0.0	33 10.4	2 0.6	14 4.4	48 15.1	1 0.3	24 7.6	7 2.2	
	深日	191 100.0	122 63.9	57 29.8	13 6.8	2 1.0	1 0.5	17 8.9	0 0.0	11 5.8	20 10.5	2 1.0	15 7.9	5 2.6	
	多奈川	99 100.0	69 69.7	6 6.1	8 8.1	0 0.0	1 1.0	9 9.1	1 1.0	3 3.0	11 11.1	0 0.0	10 10.1	4 4.0	
	孝子	10 100.0	4 40.0	0 0.0	1 10.0	1 10.0	1 10.0	3 30.0	0 0.0	0 0.0	3 30.0	0 0.0	2 20.0	0 0.0	
	望海坂	49 100.0	40 81.6	16 32.7	7 14.3	0 0.0	0 0.0	4 8.2	0 0.0	9 18.4	3 6.1	0 0.0	1 2.0	0 0.0	

問 35 過去1年間における経済的な理由による経験の有無（SA）

○各項目の「何度かあった」「頻繁にあった」についてお住まいの地区別にみると、⑦医療費の滞納体験以外について、どの地区も一定選択されています。



【単位】 上段：実数（人） 下段：割合（%）	合計	問35 ①必要な食料が買えなかった体験				
		まったく ない	何度か あった	頻繁に あった	無回答	
全体	681 100.0	567 83.3	29 4.3	2 0.3	83 12.2	
性別	男性	289 100.0	239 82.7	15 5.2	0 0.0	35 12.1
	女性	377 100.0	316 83.8	14 3.7	2 0.5	45 11.9
年齢 (統合)	18-39歳	57 100.0	51 89.5	5 8.8	0 0.0	1 1.8
	40-64歳	218 100.0	205 94.0	5 2.3	1 0.5	7 3.2
	65-74歳	181 100.0	154 85.1	8 4.4	0 0.0	19 10.5
	75歳以上	212 100.0	146 68.9	11 5.2	1 0.5	54 25.5
お住 まい の 地 区	淡輪	317 100.0	260 82.0	16 5.0	1 0.3	40 12.6
	深日	191 100.0	164 85.9	4 2.1	1 0.5	22 11.5
	多奈川	99 100.0	78 78.8	5 5.1	0 0.0	16 16.2
	孝子	10 100.0	7 70.0	1 10.0	0 0.0	2 20.0
	望海坂	49 100.0	46 93.9	2 4.1	0 0.0	1 2.0

【単位】 上段：実数（人） 下段：割合（％）	合計	②必要な衣料が買えなかった体験				
		まったく ない	何度か あった	頻繁に あった	無回答	
全体	681 100.0	560 82.2	25 3.7	3 0.4	93 13.7	
性別	男性	289 100.0	240 83.0	10 3.5	1 0.3	38 13.1
	女性	377 100.0	310 82.2	15 4.0	2 0.5	50 13.3
年齢 （統合）	18-39歳	57 100.0	49 86.0	6 10.5	1 1.8	1 1.8
	40-64歳	218 100.0	204 93.6	5 2.3	1 0.5	8 3.7
	65-74歳	181 100.0	153 84.5	8 4.4	0 0.0	20 11.0
	75歳以上	212 100.0	145 68.4	6 2.8	1 0.5	60 28.3
お住まいの 地区	淡輪	317 100.0	260 82.0	13 4.1	1 0.3	43 13.6
	深日	191 100.0	161 84.3	5 2.6	1 0.5	24 12.6
	多奈川	99 100.0	76 76.8	6 6.1	0 0.0	17 17.2
	孝子	10 100.0	7 70.0	0 0.0	0 0.0	3 30.0
	望海坂	49 100.0	46 93.9	1 2.0	0 0.0	2 4.1

【単位】 上段：実数（人） 下段：割合（％）	合計	③電気・ガス・水道料金の滞納体験				
		まったく ない	何度か あった	頻繁に あった	無回答	
全体	681 100.0	578 84.9	15 2.2	1 0.1	87 12.8	
性別	男性	289 100.0	249 86.2	4 1.4	0 0.0	36 12.5
	女性	377 100.0	319 84.6	11 2.9	1 0.3	46 12.2
年齢 （統合）	18-39歳	57 100.0	53 93.0	3 5.3	0 0.0	1 1.8
	40-64歳	218 100.0	203 93.1	7 3.2	1 0.5	7 3.2
	65-74歳	181 100.0	159 87.8	1 0.6	0 0.0	21 11.6
	75歳以上	212 100.0	154 72.6	4 1.9	0 0.0	54 25.5
お住まいの 地区	淡輪	317 100.0	269 84.9	7 2.2	0 0.0	41 12.9
	深日	191 100.0	162 84.8	4 2.1	1 0.5	24 12.6
	多奈川	99 100.0	83 83.8	2 2.0	0 0.0	14 14.1
	孝子	10 100.0	7 70.0	0 0.0	0 0.0	3 30.0
	望海坂	49 100.0	46 93.9	2 4.1	0 0.0	1 2.0

【単位】 上段：実数（人） 下段：割合（%）	合計	④電話料金の滞納体験				
		まったく ない	何度か あった	頻繁に あった	無回答	
全体	681 100.0	583 85.6	4 0.6	1 0.1	93 13.7	
性別	男性	289 100.0	249 86.2	2 0.7	0 0.0	38 13.1
	女性	377 100.0	324 85.9	2 0.5	1 0.3	50 13.3
年齢 (統合)	18-39歳	57 100.0	56 98.2	0 0.0	0 0.0	1 1.8
	40-64歳	218 100.0	205 94.0	3 1.4	1 0.5	9 4.1
	65-74歳	181 100.0	160 88.4	0 0.0	0 0.0	21 11.6
	75歳以上	212 100.0	153 72.2	1 0.5	0 0.0	58 27.4
お住まいの 地区	淡輪	317 100.0	273 86.1	1 0.3	0 0.0	43 13.6
	深日	191 100.0	163 85.3	1 0.5	1 0.5	26 13.6
	多奈川	99 100.0	82 82.8	2 2.0	0 0.0	15 15.2
	孝子	10 100.0	7 70.0	0 0.0	0 0.0	3 30.0
	望海坂	49 100.0	47 95.9	0 0.0	0 0.0	2 4.1

【単位】 上段：実数（人） 下段：割合（%）	合計	⑤家賃・住宅ローンの滞納体験				
		まったく ない	何度か あった	頻繁に あった	無回答	
全体	681 100.0	562 82.5	6 0.9	0 0.0	113 16.6	
性別	男性	289 100.0	240 83.0	3 1.0	0 0.0	46 15.9
	女性	377 100.0	312 82.8	3 0.8	0 0.0	62 16.4
年齢 (統合)	18-39歳	57 100.0	54 94.7	2 3.5	0 0.0	1 1.8
	40-64歳	218 100.0	205 94.0	3 1.4	0 0.0	10 4.6
	65-74歳	181 100.0	155 85.6	1 0.6	0 0.0	25 13.8
	75歳以上	212 100.0	139 65.6	0 0.0	0 0.0	73 34.4
お住まいの 地区	淡輪	317 100.0	260 82.0	4 1.3	0 0.0	53 16.7
	深日	191 100.0	159 83.2	2 1.0	0 0.0	30 15.7
	多奈川	99 100.0	79 79.8	0 0.0	0 0.0	20 20.2
	孝子	10 100.0	6 60.0	0 0.0	0 0.0	4 40.0
	望海坂	49 100.0	47 95.9	0 0.0	0 0.0	2 4.1

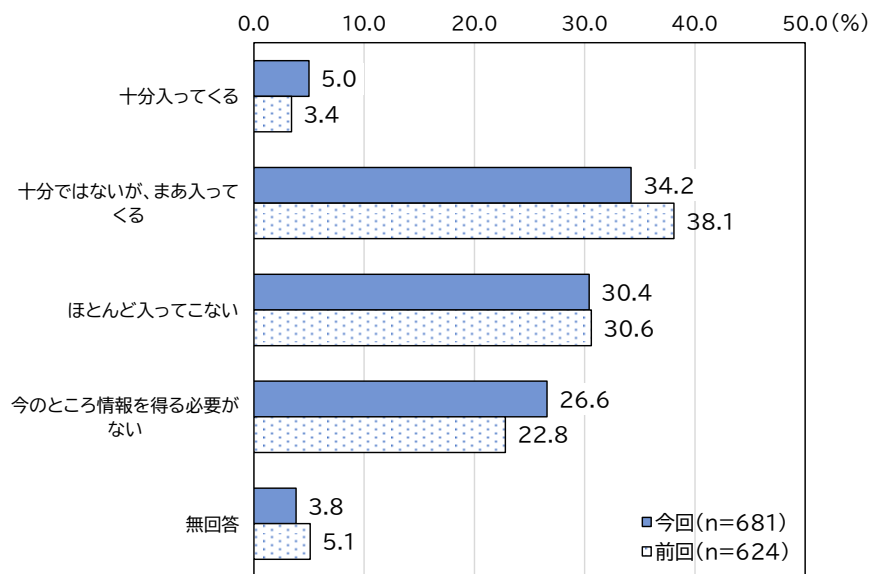
【単位】 上段：実数（人） 下段：割合（％）	合計	⑥税金・社会保険の滞納体験				
		まったく ない	何度か あった	頻繁に あった	無回答	
全体	681 100.0	554 81.4	17 2.5	3 0.4	107 15.7	
性別	男性	289 100.0	239 82.7	5 1.7	1 0.3	44 15.2
	女性	377 100.0	307 81.4	12 3.2	2 0.5	56 14.9
年齢 (統合)	18-39歳	57 100.0	52 91.2	3 5.3	0 0.0	2 3.5
	40-64歳	218 100.0	195 89.4	9 4.1	3 1.4	11 5.0
	65-74歳	181 100.0	155 85.6	1 0.6	0 0.0	25 13.8
	75歳以上	212 100.0	144 67.9	4 1.9	0 0.0	64 30.2
お住まいの 地区	淡輪	317 100.0	259 81.7	7 2.2	2 0.6	49 15.5
	深日	191 100.0	158 82.7	4 2.1	1 0.5	28 14.7
	多奈川	99 100.0	75 75.8	5 5.1	0 0.0	19 19.2
	孝子	10 100.0	7 70.0	0 0.0	0 0.0	3 30.0
	望海坂	49 100.0	45 91.8	1 2.0	0 0.0	3 6.1

【単位】 上段：実数（人） 下段：割合（％）	合計	⑦医療費の滞納体験				
		まったく ない	何度か あった	頻繁に あった	無回答	
全体	681 100.0	572 84.0	1 0.1	0 0.0	108 15.9	
性別	男性	289 100.0	247 85.5	0 0.0	0 0.0	42 14.5
	女性	377 100.0	317 84.1	1 0.3	0 0.0	59 15.6
年齢 (統合)	18-39歳	57 100.0	55 96.5	0 0.0	0 0.0	2 3.5
	40-64歳	218 100.0	206 94.5	1 0.5	0 0.0	11 5.0
	65-74歳	181 100.0	156 86.2	0 0.0	0 0.0	25 13.8
	75歳以上	212 100.0	147 69.3	0 0.0	0 0.0	65 30.7
お住まいの 地区	淡輪	317 100.0	268 84.5	0 0.0	0 0.0	49 15.5
	深日	191 100.0	161 84.3	0 0.0	0 0.0	30 15.7
	多奈川	99 100.0	80 80.8	1 1.0	0 0.0	18 18.2
	孝子	10 100.0	7 70.0	0 0.0	0 0.0	3 30.0
	望海坂	49 100.0	46 93.9	0 0.0	0 0.0	3 6.1

【単位】 上段：実数（人） 下段：割合（％）	合計	⑧教育費の滞納体験				
		まったく ない	何度か あった	頻繁に あった	無回答	
全体	681 100.0	519 76.2	4 0.6	1 0.1	157 23.1	
性別	男性	289 100.0	223 77.2	1 0.3	1 0.3	64 22.1
	女性	377 100.0	289 76.7	2 0.5	0 0.0	86 22.8
年齢 （統合）	18-39歳	57 100.0	53 93.0	1 1.8	0 0.0	3 5.3
	40-64歳	218 100.0	200 91.7	1 0.5	1 0.5	16 7.3
	65-74歳	181 100.0	134 74.0	1 0.6	0 0.0	46 25.4
	75歳以上	212 100.0	125 59.0	0 0.0	0 0.0	87 41.0
お住まいの 地区	淡輪	317 100.0	243 76.7	0 0.0	1 0.3	73 23.0
	深日	191 100.0	148 77.5	1 0.5	0 0.0	42 22.0
	多奈川	99 100.0	70 70.7	1 1.0	0 0.0	28 28.3
	孝子	10 100.0	6 60.0	0 0.0	0 0.0	4 40.0
	望海坂	49 100.0	43 87.8	1 2.0	0 0.0	5 10.2

問 36 福祉サービスについての情報の入手状況（SA）

- 「十分ではないが、まあ入ってくる」が34.2%で最も高く、次いで「ほとんど入ってこない」が30.4%となっています。
- 年齢別では、年齢が低いほど「ほとんど入ってこない」「今のところ情報を得る必要がない」の割合が高くなっています。
- お住まいの地区別では、“淡輪”“望海坂”で「ほとんど入ってこない」の割合が高くなっています。
- 前回調査と比較すると「十分入ってくる」「今のところ情報を得る必要がない」が増加しています。

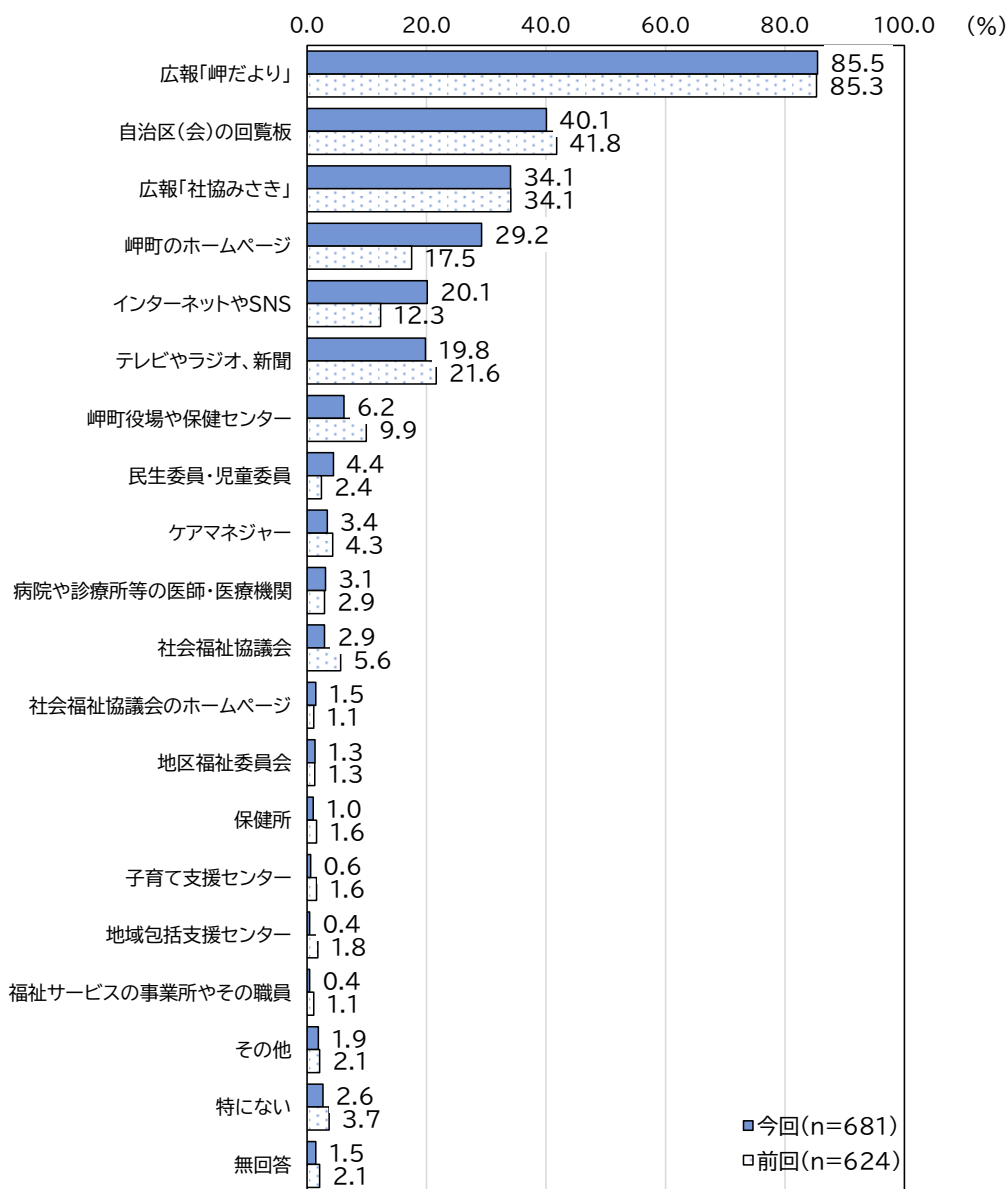


【単位】 上段：実数（人） 下段：割合（%）	合計	問36 福祉サービスについての情報の入手状況					
		十分入ってくる	十分ではないが、まあ入ってくる	ほとんど入ってこない	今のところ情報を得る必要がない	無回答	
全体	681 100.0	34 5.0	233 34.2	207 30.4	181 26.6	26 3.8	
性別	男性	289 100.0	14 4.8	97 33.6	89 30.8	76 26.3	13 4.5
	女性	377 100.0	17 4.5	131 34.7	115 30.5	102 27.1	12 3.2
年齢 (統合)	18-39歳	57 100.0	3 5.3	9 15.8	23 40.4	22 38.6	0 0.0
	40-64歳	218 100.0	2 0.9	67 30.7	74 33.9	69 31.7	6 2.8
	65-74歳	181 100.0	12 6.6	60 33.1	51 28.2	52 28.7	6 3.3
	75歳以上	212 100.0	14 6.6	92 43.4	57 26.9	36 17.0	13 6.1
お住まいの地区	淡輪	317 100.0	13 4.1	90 28.4	113 35.6	88 27.8	13 4.1
	深日	191 100.0	8 4.2	77 40.3	49 25.7	50 26.2	7 3.7
	多奈川	99 100.0	9 9.1	41 41.4	25 25.3	20 20.2	4 4.0
	孝子	10 100.0	0 0.0	3 30.0	2 20.0	4 40.0	1 10.0
	望海坂	49 100.0	1 2.0	15 30.6	16 32.7	17 34.7	0 0.0

問 37 身近な地域の情報を得る機関や手段（MA）

○広報「岬だより」が85.5%で最も高く、次いで「自治区（会）の回覧板」が40.1%、広報「社協みさき」が34.1%となっています。

○年齢別では、年齢が低いほど「岬町のホームページ」「インターネットやSNS」の割合が、年齢が高いほど「自治区（会）の回覧板」「テレビやラジオ、新聞」の割合が高くなっています。

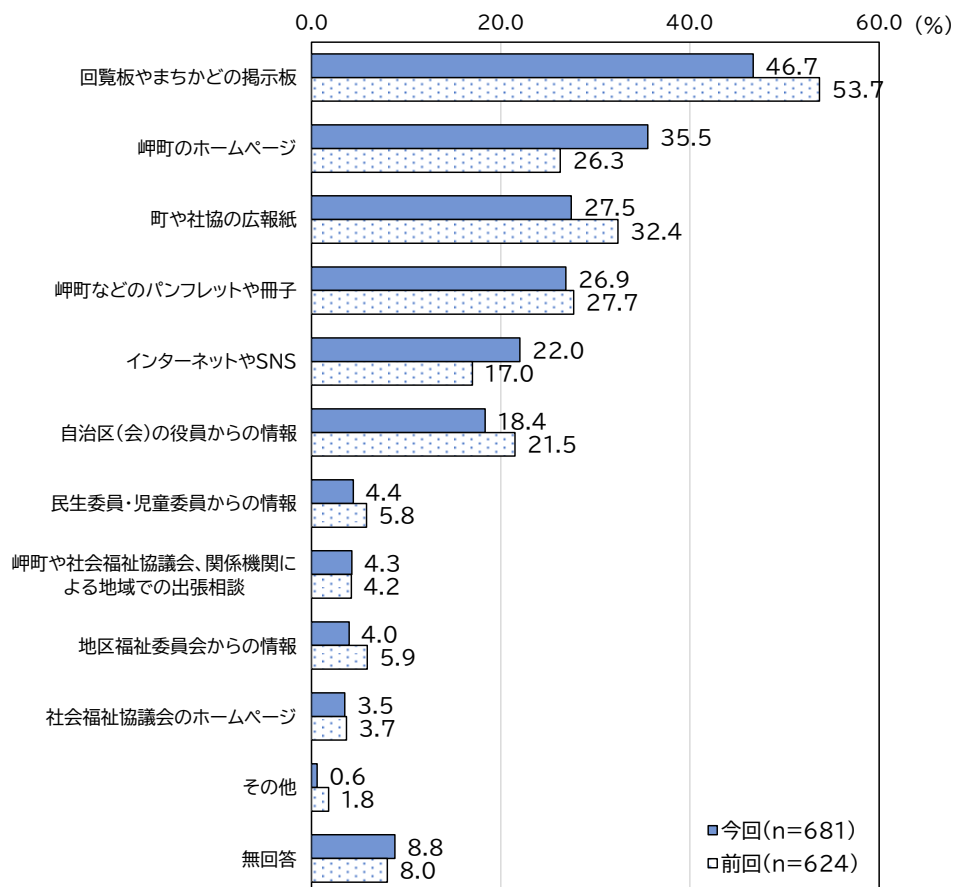


【単位】 上段：実数（人） 下段：割合（％）	合計	問37 身近な地域の情報を得る機関や手段										
		広報「岬 だより」	岬町の ホーム ページ	岬町役場 や保健セ ンター	広報「社 協みさ き」	社会福祉 協議会	社会福祉 協議会の ホーム ページ	保健所	地域包括 支援セン ター	子育て支 援セン ター	福祉サー ビスの事 業所やそ の職員	
全体	681 100.0	582 85.5	199 29.2	42 6.2	232 34.1	20 2.9	10 1.5	7 1.0	3 0.4	4 0.6	3 0.4	
性別	男性	289 100.0	242 83.7	86 29.8	16 5.5	104 36.0	9 3.1	4 1.4	2 0.7	0 0.0	1 0.3	2 0.7
	女性	377 100.0	328 87.0	108 28.6	25 6.6	124 32.9	9 2.4	6 1.6	5 1.3	3 0.8	3 0.8	1 0.3
年齢 (統合)	18-39歳	57 100.0	37 64.9	20 35.1	6 10.5	7 12.3	0 0.0	0 0.0	0 0.0	0 0.0	1 1.8	0 0.0
	40-64歳	218 100.0	186 85.3	83 38.1	9 4.1	60 27.5	1 0.5	0 0.0	2 0.9	0 0.0	3 1.4	2 0.9
	65-74歳	181 100.0	166 91.7	56 30.9	12 6.6	78 43.1	2 1.1	3 1.7	1 0.6	1 0.6	0 0.0	0 0.0
	75歳以上	212 100.0	183 86.3	35 16.5	14 6.6	83 39.2	15 7.1	7 3.3	4 1.9	2 0.9	0 0.0	1 0.5
お住 まいの 地区	淡輪	317 100.0	272 85.8	87 27.4	17 5.4	98 30.9	6 1.9	3 0.9	3 0.9	2 0.6	2 0.6	2 0.6
	深日	191 100.0	163 85.3	58 30.4	13 6.8	70 36.6	5 2.6	3 1.6	2 1.0	0 0.0	0 0.0	1 0.5
	多奈川	99 100.0	82 82.8	24 24.2	7 7.1	38 38.4	7 7.1	4 4.0	1 1.0	1 1.0	0 0.0	0 0.0
	孝子	10 100.0	9 90.0	3 30.0	0 0.0	6 60.0	0 0.0	0 0.0	0 0.0	0 0.0	0 0.0	0 0.0
	望海坂	49 100.0	44 89.8	21 42.9	4 8.2	15 30.6	0 0.0	0 0.0	1 2.0	0 0.0	2 4.1	0 0.0

【単位】 上段：実数（人） 下段：割合（％）	合計	問37 身近な地域の情報を得る機関や手段										
		ケアマネ ジャー	民生委 員・児童 委員	病院や診 療所等の 医師・医 療機関	地区福祉 委員会	自治区 (会)の 回覧板	テレビや ラジオ、 新聞	インター ネットや SNS	その他	特にな い	無回答	
全体	681 100.0	23 3.4	30 4.4	21 3.1	9 1.3	273 40.1	135 19.8	137 20.1	13 1.9	18 2.6	10 1.5	
性別	男性	289 100.0	10 3.5	11 3.8	7 2.4	4 1.4	119 41.2	59 20.4	62 21.5	7 2.4	8 2.8	4 1.4
	女性	377 100.0	12 3.2	18 4.8	13 3.4	5 1.3	145 38.5	72 19.1	71 18.8	5 1.3	10 2.7	6 1.6
年齢 (統合)	18-39歳	57 100.0	0 0.0	0 0.0	2 3.5	0 0.0	14 24.6	6 10.5	27 47.4	1 1.8	5 8.8	0 0.0
	40-64歳	218 100.0	5 2.3	1 0.5	4 1.8	0 0.0	62 28.4	25 11.5	69 31.7	2 0.9	6 2.8	1 0.5
	65-74歳	181 100.0	4 2.2	9 5.0	9 5.0	6 3.3	92 50.8	31 17.1	26 14.4	4 2.2	2 1.1	3 1.7
	75歳以上	212 100.0	13 6.1	20 9.4	5 2.4	3 1.4	98 46.2	69 32.5	11 5.2	5 2.4	5 2.4	6 2.8
お住 まいの 地区	淡輪	317 100.0	12 3.8	9 2.8	11 3.5	2 0.6	126 39.7	61 19.2	64 20.2	7 2.2	10 3.2	1 0.3
	深日	191 100.0	7 3.7	11 5.8	3 1.6	3 1.6	79 41.4	39 20.4	36 18.8	4 2.1	5 2.6	5 2.6
	多奈川	99 100.0	3 3.0	8 8.1	4 4.0	3 3.0	31 31.3	20 20.2	17 17.2	1 1.0	3 3.0	3 3.0
	孝子	10 100.0	0 0.0	0 0.0	0 0.0	1 10.0	9 90.0	3 30.0	1 10.0	0 0.0	0 0.0	0 0.0
	望海坂	49 100.0	0 0.0	1 2.0	2 4.1	0 0.0	20 40.8	8 16.3	15 30.6	0 0.0	0 0.0	1 2.0

問 38 身近な地域で情報を得るために充実すべきこと（MA）

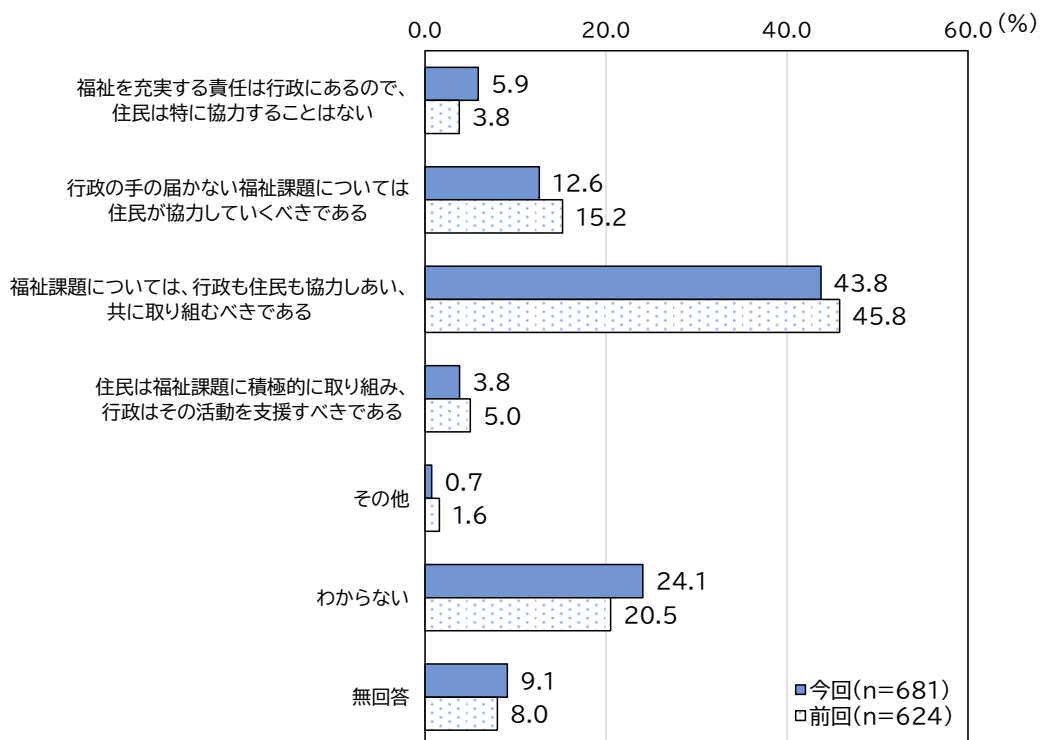
- 「回覧板やまちかどの掲示版」が46.7%で最も高く、次いで「岬町のホームページ」が35.5%となっています。
- 年齢別では、年齢が低いほど「インターネットやSNS」の割合が高くなっており、“75歳以上”の6.1%に対して、“18～39歳”では66.7%となっています。



		問38 身近な地域で情報を得るために充実すべきこと												
【単位】 上段：実数（人） 下段：割合（%）	合計	自治区	民生委	地区福祉	町や社協	岬町の	社会福祉	回覧板や	インター	岬町や社	岬町など	その他	無回答	
		(会)の 役員から の情報	員・児童 委員から の情報	委員会か らの情報	の広報紙	ホーム ページ	協議会の ホーム ページ	まちかど の掲示板	ネットや SNS	会福祉協 議会、関 係機関に よる地域 での出張 相談	のパンフ レットや 冊子			
全体	681 100.0	125 18.4	30 4.4	27 4.0	187 27.5	242 35.5	24 3.5	318 46.7	150 22.0	29 4.3	183 26.9	4 0.6	60 8.8	
性別	男性	289 100.0	54 18.7	13 4.5	18 6.2	89 30.8	111 38.4	17 5.9	132 45.7	69 23.9	15 5.2	81 28.0	1 0.3	19 6.6
	女性	377 100.0	67 17.8	17 4.5	9 2.4	96 25.5	125 33.2	7 1.9	182 48.3	77 20.4	14 3.7	100 26.5	2 0.5	39 10.3
年齢 (統合)	18-39歳	57 100.0	5 8.8	1 1.8	0 0.0	6 10.5	25 43.9	1 1.8	13 22.8	38 66.7	1 1.8	16 28.1	0 0.0	4 7.0
	40-64歳	218 100.0	24 11.0	5 2.3	2 0.9	50 22.9	104 47.7	9 4.1	87 39.9	73 33.5	9 4.1	55 25.2	0 0.0	10 4.6
	65-74歳	181 100.0	32 17.7	6 3.3	8 4.4	63 34.8	64 35.4	5 2.8	93 51.4	22 12.2	4 2.2	57 31.5	2 1.1	18 9.9
	75歳以上	212 100.0	61 28.8	18 8.5	17 8.0	66 31.1	43 20.3	9 4.2	121 57.1	13 6.1	15 7.1	54 25.5	1 0.5	26 12.3
お住まいの 地区	淡輪	317 100.0	47 14.8	9 2.8	8 2.5	87 27.4	115 36.3	8 2.5	152 47.9	69 21.8	13 4.1	80 25.2	2 0.6	28 8.8
	深日	191 100.0	36 18.8	10 5.2	6 3.1	51 26.7	62 32.5	8 4.2	87 45.5	40 20.9	8 4.2	61 31.9	1 0.5	21 11.0
	多奈川	99 100.0	24 24.2	6 6.1	7 7.1	31 31.3	33 33.3	7 7.1	47 47.5	19 19.2	4 4.0	28 28.3	0 0.0	7 7.1
	孝子	10 100.0	2 20.0	1 10.0	3 30.0	4 40.0	3 30.0	0 0.0	6 60.0	1 10.0	1 10.0	1 10.0	0 0.0	1 10.0
	望海坂	49 100.0	13 26.5	4 8.2	3 6.1	11 22.4	22 44.9	1 2.0	21 42.9	17 34.7	3 6.1	12 24.5	0 0.0	1 2.0

問 39 福祉の充実に望ましいと思われる行政と地域住民との関係（S A）

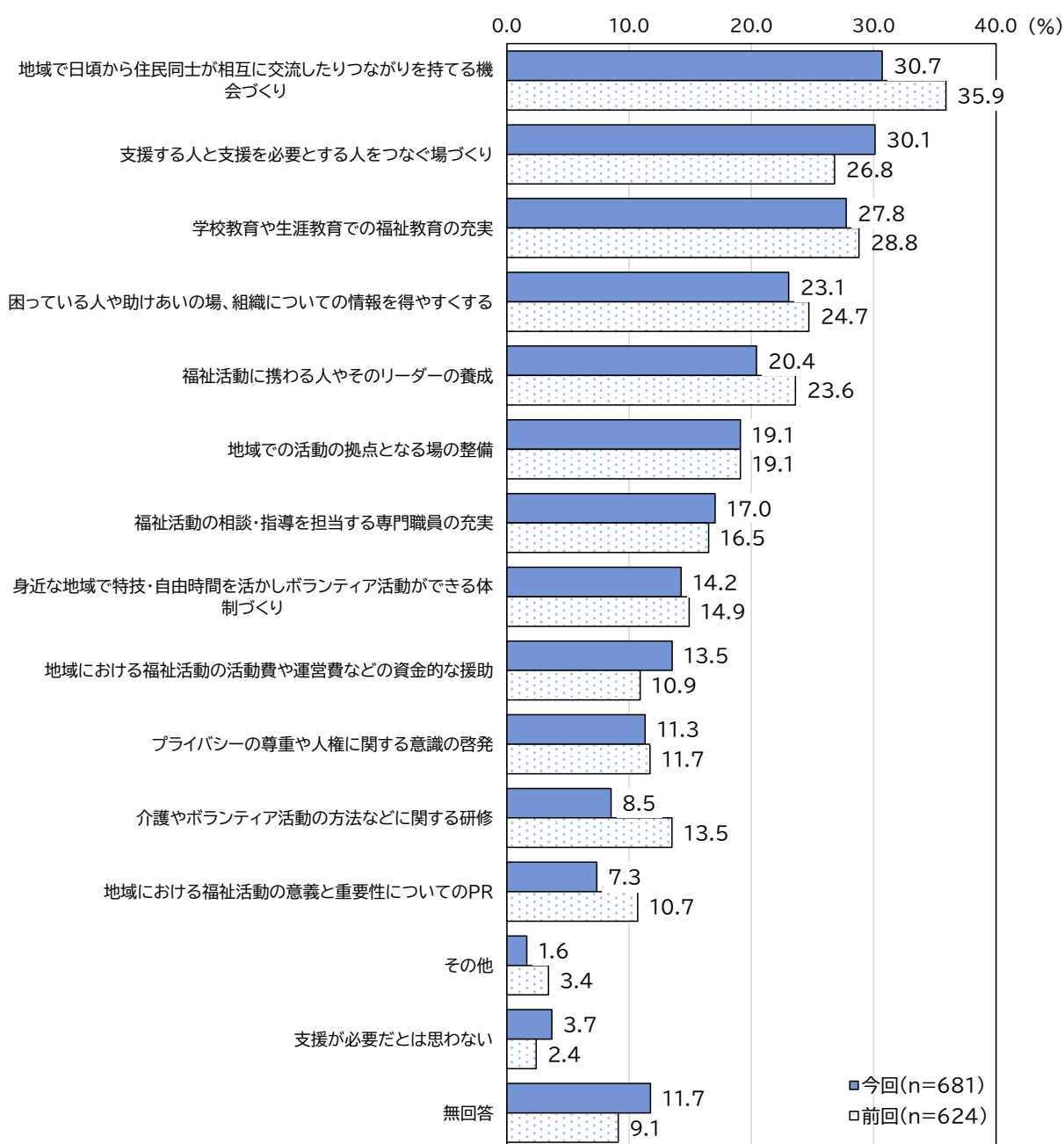
- 「福祉課題については、行政も住民も協力しあい、共に取り組むべきである」が43.8%、「わからない」が24.1%となっています。
- 前回調査と比較すると、「福祉課題については、行政も住民も協力しあい、共に取り組むべきである」「行政の手の届かない福祉課題については住民が協力していくべきである」が2ポイント減少し、「福祉を充実する責任は行政にあるので、住民は特に協力することはない」が2ポイント増加しています。



		問39 福祉の充実に望ましいと思われる行政と地域住民との関係							
		合計	福祉を充 実する責 任は行政 にあるの で、住民 は特に協 力するこ とはない	行政の手 の届かな い福祉課 題につい ては住民 が協力し ていくべ きである	福祉課題 については、行政 も住民も 協力しあ い、共に 取り組む べきであ る	住民は福 祉課題に 積極的に 取り組 み、行政 はその活 動を支援 すべきで ある	その他	わからな い	無回答
【単位】 上段：実数（人） 下段：割合（%）									
全体		681 100.0	40 5.9	86 12.6	298 43.8	26 3.8	5 0.7	164 24.1	62 9.1
性別	男性	289 100.0	22 7.6	37 12.8	124 42.9	12 4.2	3 1.0	66 22.8	25 8.7
	女性	377 100.0	17 4.5	47 12.5	170 45.1	14 3.7	1 0.3	94 24.9	34 9.0
年齢 (統合)	18-39歳	57 100.0	6 10.5	6 10.5	21 36.8	3 5.3	0 0.0	21 36.8	0 0.0
	40-64歳	218 100.0	16 7.3	28 12.8	103 47.2	9 4.1	2 0.9	50 22.9	10 4.6
	65-74歳	181 100.0	8 4.4	22 12.2	92 50.8	4 2.2	1 0.6	39 21.5	15 8.3
	75歳以上	212 100.0	10 4.7	28 13.2	78 36.8	10 4.7	1 0.5	50 23.6	35 16.5
お住 まいの 地区	淡輪	317 100.0	20 6.3	34 10.7	146 46.1	9 2.8	2 0.6	78 24.6	28 8.8
	深日	191 100.0	11 5.8	24 12.6	80 41.9	10 5.2	2 1.0	47 24.6	17 8.9
	多奈川	99 100.0	6 6.1	15 15.2	40 40.4	6 6.1	0 0.0	22 22.2	10 10.1
	孝子	10 100.0	2 20.0	1 10.0	4 40.0	0 0.0	0 0.0	2 20.0	1 10.0
	望海坂	49 100.0	1 2.0	10 20.4	22 44.9	1 2.0	0 0.0	11 22.4	4 8.2

問 40 助けあいや支えあいの活動を活発にするために必要なこと（MA）

- 「地域で日頃から住民同士が相互に交流したりつながりを持てる機会づくり」が30.7%で最も高く、次いで「支援する人と支援を必要とする人をつなぐ場づくり」が30.1%となっています。
- 年齢別では、年齢が低いほど「学校教育や生涯教育での福祉教育の充実」割合が高くなっており、“75歳以上”の14.6%に対して、“18～39歳”では47.4%となっています。
- お住まいの地区別では、“淡輪”“多奈川”で「支援する人と支援を必要とする人をつなぐ場づくり」の割合が最も高くなっています。
- 「その他」としては、気楽に参加できる雰囲気、人に対する優しさといった意見がみられます。

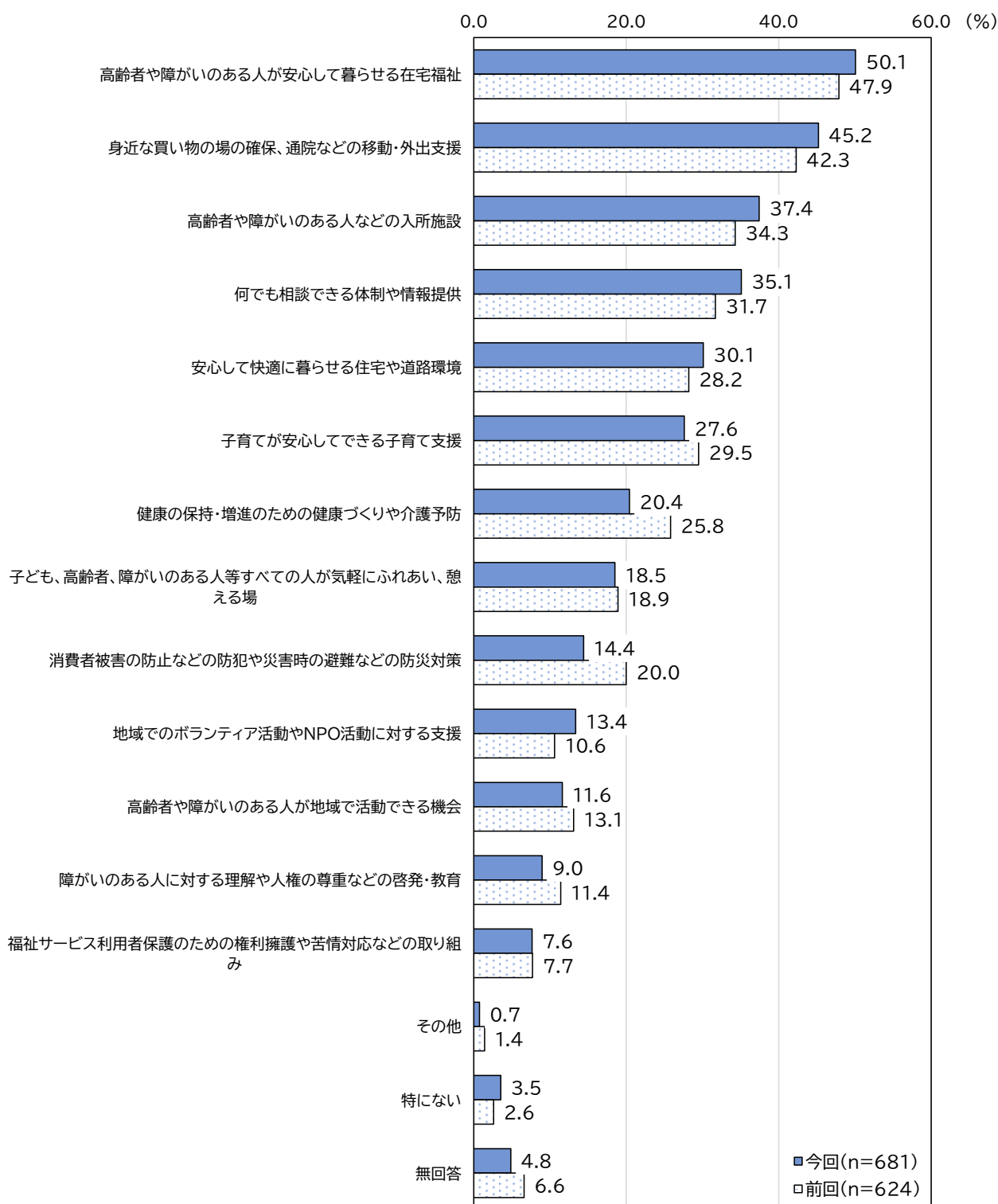


【単位】 上段：実数（人） 下段：割合（％）	合計	問40 助けあいや支えあいの活動を活発にするために必要なこと								
		学校教育や生涯教育での福祉教育の充実	福祉活動に携わる人やそのリーダーの養成	地域で日頃から住民同士が相互に交流したりつながりを持つ機会づくり	プライバシーの尊重や人権に関する意識の啓発	介護やボランティア活動の方法などに関する研修	地域での拠点となる場の整備	身近な地域で特 技・自由 時間を活 かしボラ ンティア 活動がで きる体制 づくり	困っている人や助けあいの場、組織についての情報を得やすくする	
全体	681 100.0	189 27.8	139 20.4	209 30.7	77 11.3	58 8.5	130 19.1	97 14.2	157 23.1	
性別	男性	289 100.0	87 30.1	75 26.0	97 33.6	35 12.1	21 7.3	55 19.0	38 13.1	64 22.1
	女性	377 100.0	98 26.0	64 17.0	108 28.6	41 10.9	37 9.8	73 19.4	58 15.4	90 23.9
年齢（統合）	18-39歳	57 100.0	27 47.4	8 14.0	14 24.6	8 14.0	6 10.5	10 17.5	9 15.8	16 28.1
	40-64歳	218 100.0	79 36.2	34 15.6	51 23.4	22 10.1	20 9.2	47 21.6	38 17.4	56 25.7
	65-74歳	181 100.0	48 26.5	42 23.2	65 35.9	29 16.0	8 4.4	38 21.0	25 13.8	34 18.8
	75歳以上	212 100.0	31 14.6	55 25.9	75 35.4	18 8.5	24 11.3	33 15.6	24 11.3	49 23.1
お住まいの地区	淡輪	317 100.0	91 28.7	61 19.2	93 29.3	37 11.7	28 8.8	56 17.7	41 12.9	80 25.2
	深日	191 100.0	47 24.6	38 19.9	55 28.8	22 11.5	17 8.9	40 20.9	25 13.1	37 19.4
	多奈川	99 100.0	26 26.3	21 21.2	31 31.3	13 13.1	12 12.1	16 16.2	16 16.2	29 29.3
	孝子	10 100.0	1 10.0	5 50.0	4 40.0	2 20.0	0 0.0	2 20.0	1 10.0	1 10.0
	望海坂	49 100.0	18 36.7	14 28.6	21 42.9	3 6.1	1 2.0	13 26.5	12 24.5	7 14.3

【単位】 上段：実数（人） 下段：割合（％）	合計	問40 助けあいや支えあいのために必要なこと							
		地域における福祉活動の意義と重要性についてのPR	福祉活動の相談・指導を担当する専門職員の充実	地域における福祉活動の活動費や運営費などの資金的な援助	支援する人と支援を必要とする人をつなぐ場づくり	その他	支援が必要だとは思わない	無回答	
全体	681 100.0	50 7.3	116 17.0	92 13.5	205 30.1	11 1.6	25 3.7	80 11.7	
性別	男性	289 100.0	22 7.6	43 14.9	43 14.9	79 27.3	6 2.1	11 3.8	26 9.0
	女性	377 100.0	27 7.2	70 18.6	49 13.0	126 33.4	5 1.3	14 3.7	50 13.3
年齢（統合）	18-39歳	57 100.0	6 10.5	10 17.5	9 15.8	12 21.1	0 0.0	8 14.0	4 7.0
	40-64歳	218 100.0	15 6.9	28 12.8	39 17.9	74 33.9	6 2.8	7 3.2	16 7.3
	65-74歳	181 100.0	16 8.8	36 19.9	21 11.6	52 28.7	0 0.0	6 3.3	17 9.4
	75歳以上	212 100.0	12 5.7	40 18.9	23 10.8	67 31.6	5 2.4	4 1.9	39 18.4
お住まいの地区	淡輪	317 100.0	22 6.9	56 17.7	46 14.5	100 31.5	7 2.2	16 5.0	33 10.4
	深日	191 100.0	10 5.2	34 17.8	26 13.6	55 28.8	4 2.1	9 4.7	27 14.1
	多奈川	99 100.0	11 11.1	15 15.2	9 9.1	33 33.3	0 0.0	0 0.0	15 15.2
	孝子	10 100.0	1 10.0	1 10.0	2 20.0	2 20.0	0 0.0	0 0.0	0 0.0
	望海坂	49 100.0	4 8.2	8 16.3	8 16.3	14 28.6	0 0.0	0 0.0	1 2.0

問 41 生涯を安心して暮らすために充実してほしい福祉施策（MA）

- 「高齢者や障がいのある人が安心して暮らせる在宅福祉」が 50.1%で最も高く、次いで「身近な買い物の場の確保、通院などの移動・外出支援」が 45.2%となっています。
- 年齢別では、年齢が低いほど「子育てが安心してできる子育て支援」「安心して快適に暮らせる住宅や道路環境」の割合が高くなっています。
- 前回調査と比較すると、「健康の保持・増進のための健康づくりや介護予防」「消費者被害の防止などの防犯や災害時の避難などの防災対策」が5ポイント程度減少しています。



	合計	問41 生涯を安心して暮らすために充実してほしい福祉施策									
		高齢者や障がいのある人が安心して暮らせる在宅福祉	高齢者や障がいのある人などの入所施設	子育てが安心してできる子育て支援	健康の保持・増進のための健康づくりや介護予防	子ども、高齢者、障がいのある人等すべての人が気軽にふれあえる場	地域でのボランティア活動やNPO活動に対する支援	障がいのある人に対する理解や人権の尊重などの啓発・教育	福祉サービス利用者の保護のための権利擁護や苦情対応などの取り組み	何でも相談できる体制や情報提供	
【単位】 上段：実数（人） 下段：割合（%）											
全体	681 100.0	341 50.1	255 37.4	188 27.6	139 20.4	126 18.5	91 13.4	61 9.0	52 7.6	239 35.1	
性別	男性	289 100.0	141 48.8	111 38.4	76 26.3	59 20.4	46 15.9	46 15.9	27 9.3	33 11.4	104 36.0
	女性	377 100.0	193 51.2	141 37.4	106 28.1	76 20.2	78 20.7	45 11.9	34 9.0	19 5.0	130 34.5
年齢（統合）	18-39歳	57 100.0	17 29.8	17 29.8	38 66.7	11 19.3	12 21.1	5 8.8	7 12.3	2 3.5	20 35.1
	40-64歳	218 100.0	111 50.9	84 38.5	76 34.9	37 17.0	46 21.1	40 18.3	23 10.6	16 7.3	71 32.6
	65-74歳	181 100.0	95 52.5	68 37.6	40 22.1	45 24.9	30 16.6	19 10.5	16 8.8	16 8.8	68 37.6
	75歳以上	212 100.0	112 52.8	83 39.2	28 13.2	42 19.8	36 17.0	27 12.7	15 7.1	18 8.5	76 35.8
お住まいの地区	淡輪	317 100.0	167 52.7	116 36.6	94 29.7	64 20.2	60 18.9	40 12.6	31 9.8	21 6.6	114 36.0
	深日	191 100.0	83 43.5	63 33.0	47 24.6	39 20.4	33 17.3	23 12.0	15 7.9	18 9.4	59 30.9
	多奈川	99 100.0	55 55.6	46 46.5	23 23.2	16 16.2	20 20.2	14 14.1	9 9.1	8 8.1	37 37.4
	孝子	10 100.0	5 50.0	2 20.0	2 20.0	4 40.0	0 0.0	0 0.0	0 0.0	0 0.0	5 50.0
	望海坂	49 100.0	24 49.0	24 49.0	15 30.6	11 22.4	10 20.4	13 26.5	5 10.2	4 8.2	19 38.8

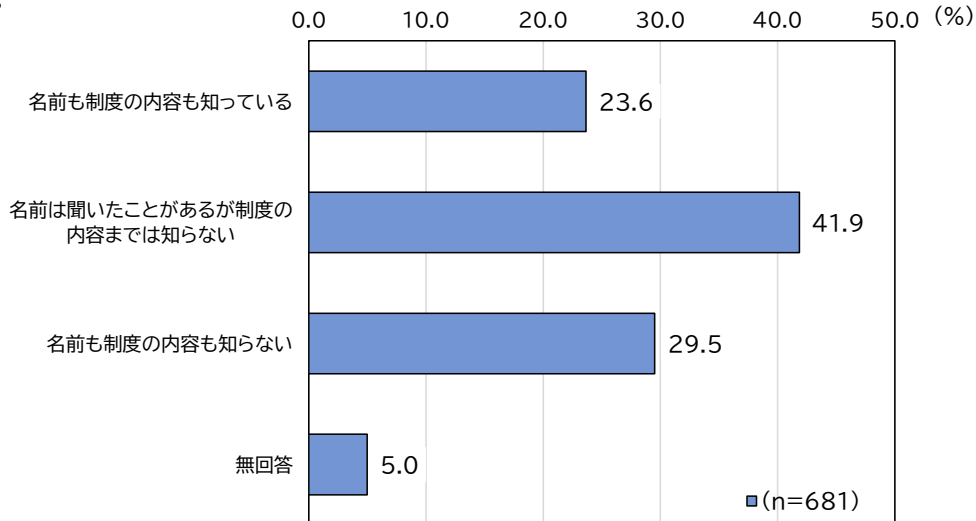
	合計	問41 生涯を安心して暮らすために充実してほしい福祉施策							
		安心して快適に暮らせる住宅や道路環境	消費者被害の防止などの防犯や災害時の避難などの防災対策	高齢者や障がいのある人が地域で活動できる機会	身近な買い物場の確保、通院などの移動・外出支援	その他	特になし	無回答	
【単位】 上段：実数（人） 下段：割合（%）									
全体	681 100.0	205 30.1	98 14.4	79 11.6	308 45.2	5 0.7	24 3.5	33 4.8	
性別	男性	289 100.0	98 33.9	50 17.3	34 11.8	105 36.3	1 0.3	13 4.5	9 3.1
	女性	377 100.0	104 27.6	44 11.7	44 11.7	198 52.5	4 1.1	11 2.9	24 6.4
年齢（統合）	18-39歳	57 100.0	22 38.6	5 8.8	6 10.5	27 47.4	0 0.0	6 10.5	1 1.8
	40-64歳	218 100.0	86 39.4	37 17.0	27 12.4	109 50.0	2 0.9	6 2.8	6 2.8
	65-74歳	181 100.0	47 26.0	24 13.3	20 11.0	65 35.9	1 0.6	6 3.3	8 4.4
	75歳以上	212 100.0	48 22.6	29 13.7	25 11.8	102 48.1	2 0.9	6 2.8	18 8.5
お住まいの地区	淡輪	317 100.0	97 30.6	41 12.9	37 11.7	158 49.8	1 0.3	9 2.8	11 3.5
	深日	191 100.0	55 28.8	30 15.7	22 11.5	69 36.1	2 1.0	13 6.8	12 6.3
	多奈川	99 100.0	28 28.3	17 17.2	11 11.1	46 46.5	0 0.0	2 2.0	9 9.1
	孝子	10 100.0	3 30.0	1 10.0	2 20.0	5 50.0	0 0.0	0 0.0	0 0.0
	望海坂	49 100.0	19 38.8	5 10.2	5 10.2	23 46.9	2 4.1	0 0.0	1 2.0

7. 判断能力が十分でなくなった時の支援について

問 42 成年後見制度の認知度（SA）

○「名前は聞いたことがあるが制度の内容までは知らない」が41.9%と、最も高くなっています。

○年齢別では、“75歳以上”でも約3割が「名前も制度の内容も知らない」と回答しています。

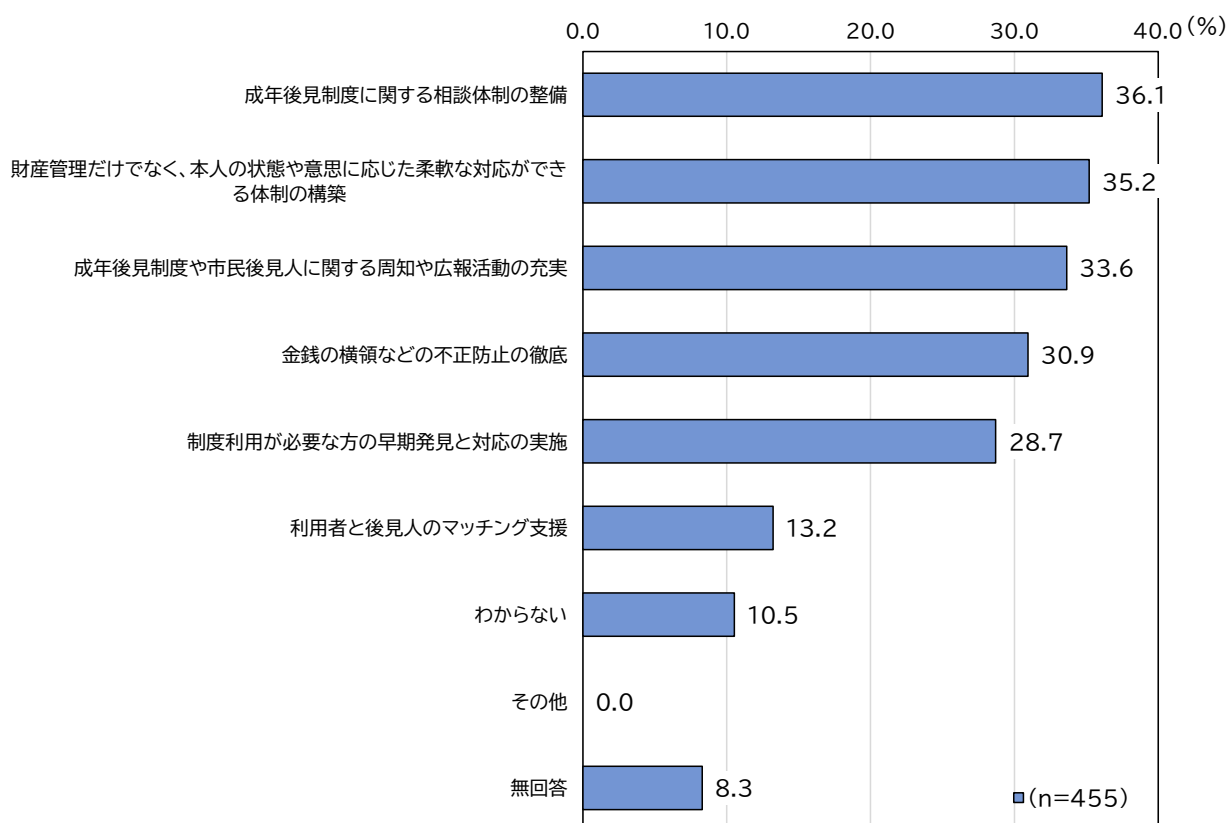


【単位】 上段：実数（人） 下段：割合（%）	合計	問42 成年後見制度の認知度				
		名前も制 度の内容 も知って いる	名前は聞 いたこと があるが 制度の内 容までは 知らない	名前も制 度の内容 も知らな い	無回答	
全体	681 100.0	161 23.6	285 41.9	201 29.5	34 5.0	
性別	男性	289 100.0	65 22.5	114 39.4	95 32.9	15 5.2
	女性	377 100.0	94 24.9	166 44.0	100 26.5	17 4.5
年齢 (統合)	18-39歳	57 100.0	16 28.1	17 29.8	24 42.1	0 0.0
	40-64歳	218 100.0	58 26.6	92 42.2	63 28.9	5 2.3
	65-74歳	181 100.0	48 26.5	85 47.0	43 23.8	5 2.8
	75歳以上	212 100.0	37 17.5	87 41.0	66 31.1	22 10.4
お住 まいの 地区	淡輪	317 100.0	77 24.3	135 42.6	93 29.3	12 3.8
	深日	191 100.0	45 23.6	83 43.5	53 27.7	10 5.2
	多奈川	99 100.0	22 22.2	37 37.4	32 32.3	8 8.1
	孝子	10 100.0	3 30.0	3 30.0	4 40.0	0 0.0
	望海坂	49 100.0	11 22.4	22 44.9	14 28.6	2 4.1

問 42-1 成年後見制度の促進・充実のために必要なこと（MA）

問 42 で「1. 名前も制度の内容も知っている」「2. 名前は聞いたことがあるが制度の内容までは知らない」を選択した方限定

- 「成年後見制度に関する相談体制の整備」が 36.1%で最も高く、次いで、「財産管理だけでなく、本人の状態や意思に応じた柔軟な対応ができる体制の構築」が 35.2%となっています。
- 年齢別では、「制度利用が必要な方の早期発見と対応の実施」は年齢が高くなるほど、割合が高くなる傾向となっています。

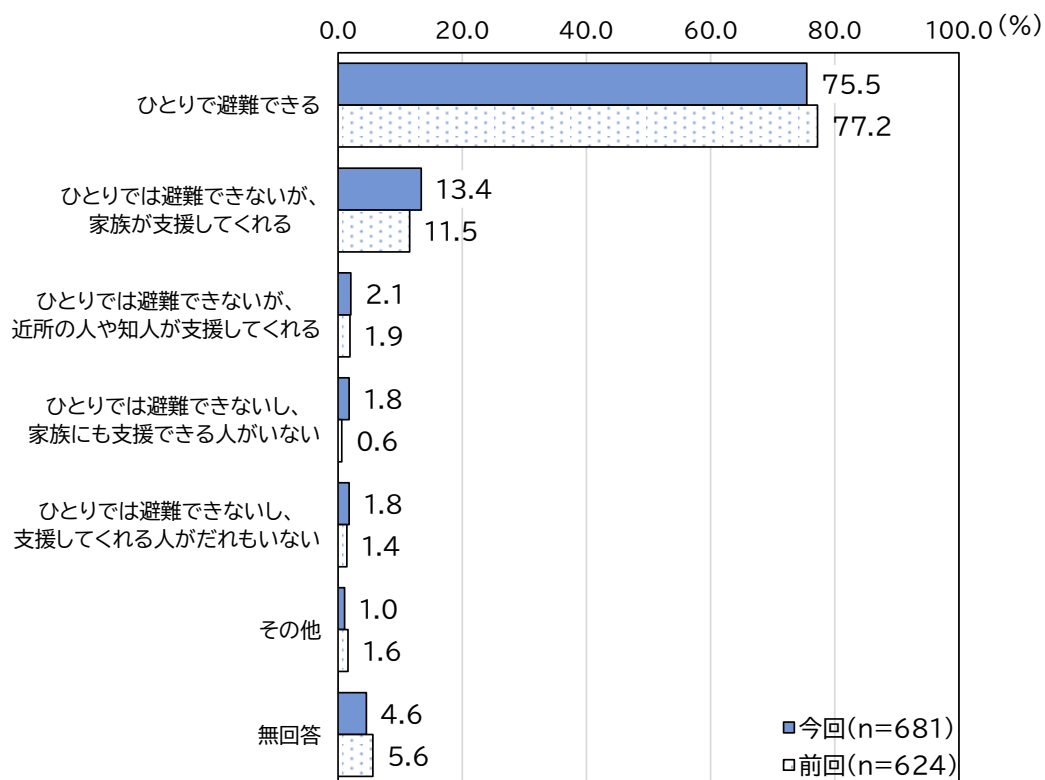


【単位】 上段：実数（人） 下段：割合（%）	合計	問42-1 成年後見制度の促進・充実に必要なこと								
		成年後見制度や市民後見人に関する周知や広報活動の充実	成年後見制度に関する相談体制の整備	制度利用が必要な方の早期発見と対応の実施	利用者と後見人のマッチング支援	財産管理だけでなく、本人の状態や意思に応じた柔軟な対応ができる体制の構築	金銭の横領などの不正防止の徹底	わからない	その他	無回答
全体	446 100.0	150 33.6	161 36.1	128 28.7	59 13.2	157 35.2	138 30.9	47 10.5	0 0.0	37 8.3
性別	男性	179 100.0	74 41.3	71 39.7	59 33.0	27 15.1	50 27.9	57 31.8	20 11.2	9 5.0
	女性	260 100.0	76 29.2	90 34.6	67 25.8	32 12.3	105 40.4	78 30.0	25 9.6	27 10.4
年齢（統合）	18-39歳	33 100.0	15 45.5	17 51.5	8 24.2	5 15.2	9 27.3	7 21.2	3 9.1	2 6.1
	40-64歳	150 100.0	51 34.0	46 30.7	42 28.0	21 14.0	43 28.7	49 32.7	18 12.0	13 8.7
	65-74歳	133 100.0	49 36.8	48 36.1	34 25.6	13 9.8	63 47.4	49 36.8	11 8.3	8 6.0
	75歳以上	124 100.0	35 28.2	50 40.3	42 33.9	20 16.1	40 32.3	30 24.2	13 10.5	14 11.3
お住まいの地区	淡輪	212 100.0	77 36.3	82 38.7	61 28.8	27 12.7	77 36.3	60 28.3	21 9.9	19 9.0
	深日	128 100.0	37 28.9	49 38.3	31 24.2	19 14.8	42 32.8	43 33.6	16 12.5	8 6.3
	多奈川	59 100.0	22 37.3	15 25.4	18 30.5	7 11.9	19 32.2	18 30.5	7 11.9	8 13.6
	孝子	6 100.0	2 33.3	4 66.7	3 50.0	1 16.7	3 50.0	2 33.3	0 0.0	0 0.0
	望海坂	33 100.0	12 36.4	11 33.3	13 39.4	5 15.2	13 39.4	11 33.3	1 3.0	2 6.1

8. 災害への備えについて

問 43 災害が発生した時にひとりで避難できるか（SA）

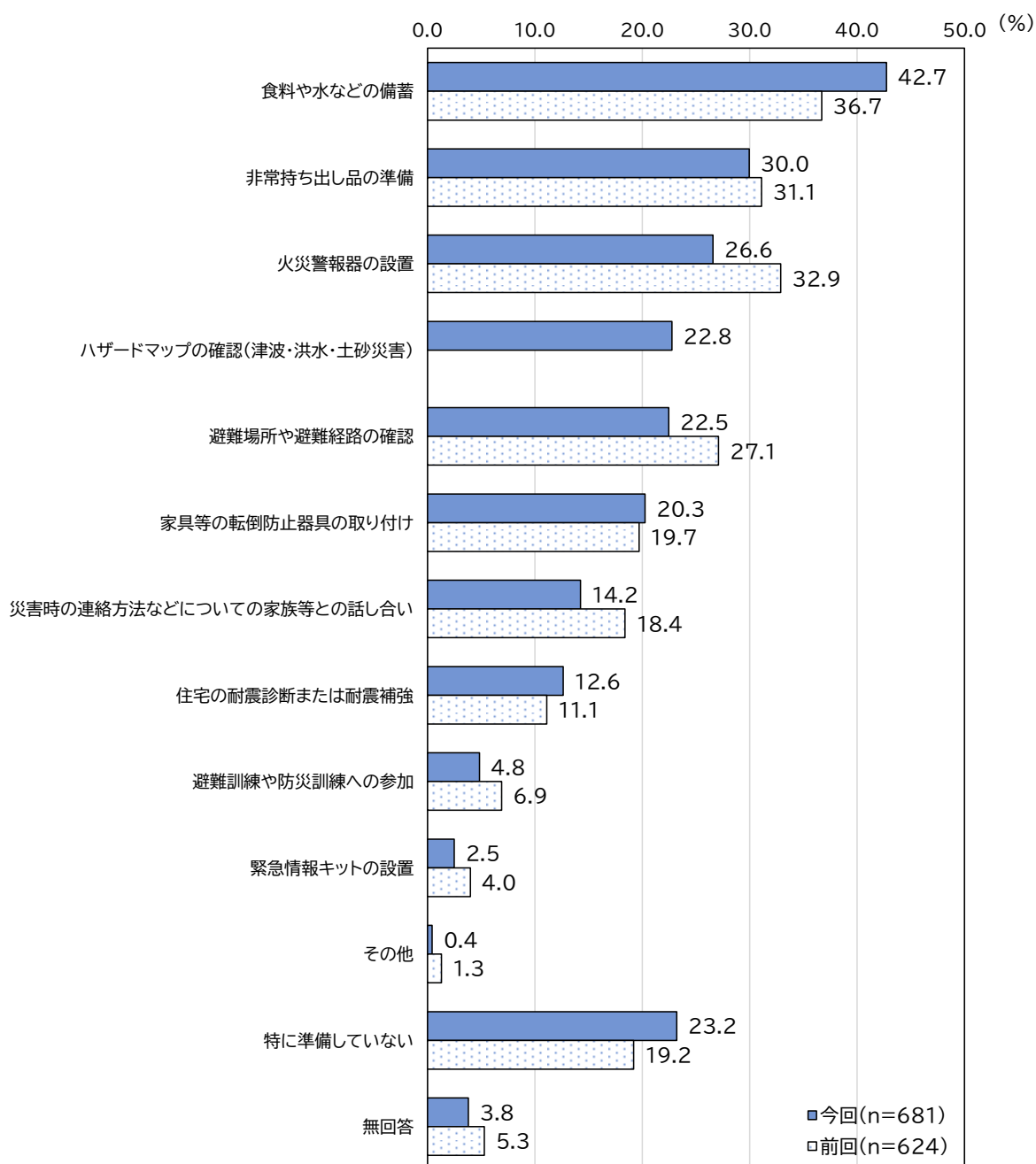
- 「ひとりで避難できないし、支援してくれる人がだれもない」が1.8%となっています。
- お住まいの地区別に「ひとりで避難できないし、支援してくれる人がだれもない」についてみると、“孝子”“望海坂”では選択した方がいない一方で、“淡輪”“深日”“多奈川”では一定選択した人がいます。



	合計	問43 災害の時にひとりで避難できるか							
		ひとりで 避難でき る	ひとりで は避難で きない が、家族 が支援し てくれる	ひとりで は避難で きない が、近所 の人や知 人が支援 してくれ る	ひとりで は避難で きない し、家族 にも支援 できる人 がいない	ひとりで は避難で きない し、支援 してくれ る人がだ れもない	その他	無回答	
全体	681 100.0	514 75.5	91 13.4	14 2.1	12 1.8	12 1.8	7 1.0	31 4.6	
性別	男性	289 100.0	229 79.2	30 10.4	1 0.3	6 2.1	5 1.7	2 0.7	16 5.5
	女性	377 100.0	273 72.4	60 15.9	13 3.4	5 1.3	7 1.9	5 1.3	14 3.7
年齢 (統合)	18-39歳	57 100.0	48 84.2	5 8.8	0 0.0	0 0.0	4 7.0	0 0.0	0 0.0
	40-64歳	218 100.0	192 88.1	17 7.8	1 0.5	0 0.0	0 0.0	2 0.9	6 2.8
	65-74歳	181 100.0	156 86.2	20 11.0	0 0.0	3 1.7	0 0.0	0 0.0	2 1.1
	75歳以上	212 100.0	107 50.5	49 23.1	13 6.1	8 3.8	8 3.8	5 2.4	22 10.4
お住 まい の 地 区	淡輪	317 100.0	243 76.7	41 12.9	6 1.9	3 0.9	7 2.2	4 1.3	13 4.1
	深日	191 100.0	145 75.9	23 12.0	4 2.1	5 2.6	4 2.1	3 1.6	7 3.7
	多奈川	99 100.0	65 65.7	20 20.2	3 3.0	1 1.0	1 1.0	0 0.0	9 9.1
	孝子	10 100.0	8 80.0	0 0.0	1 10.0	1 10.0	0 0.0	0 0.0	0 0.0
	望海坂	49 100.0	40 81.6	7 14.3	0 0.0	1 2.0	0 0.0	0 0.0	1 2.0

問 44 地震や災害などに対する備え（MA）

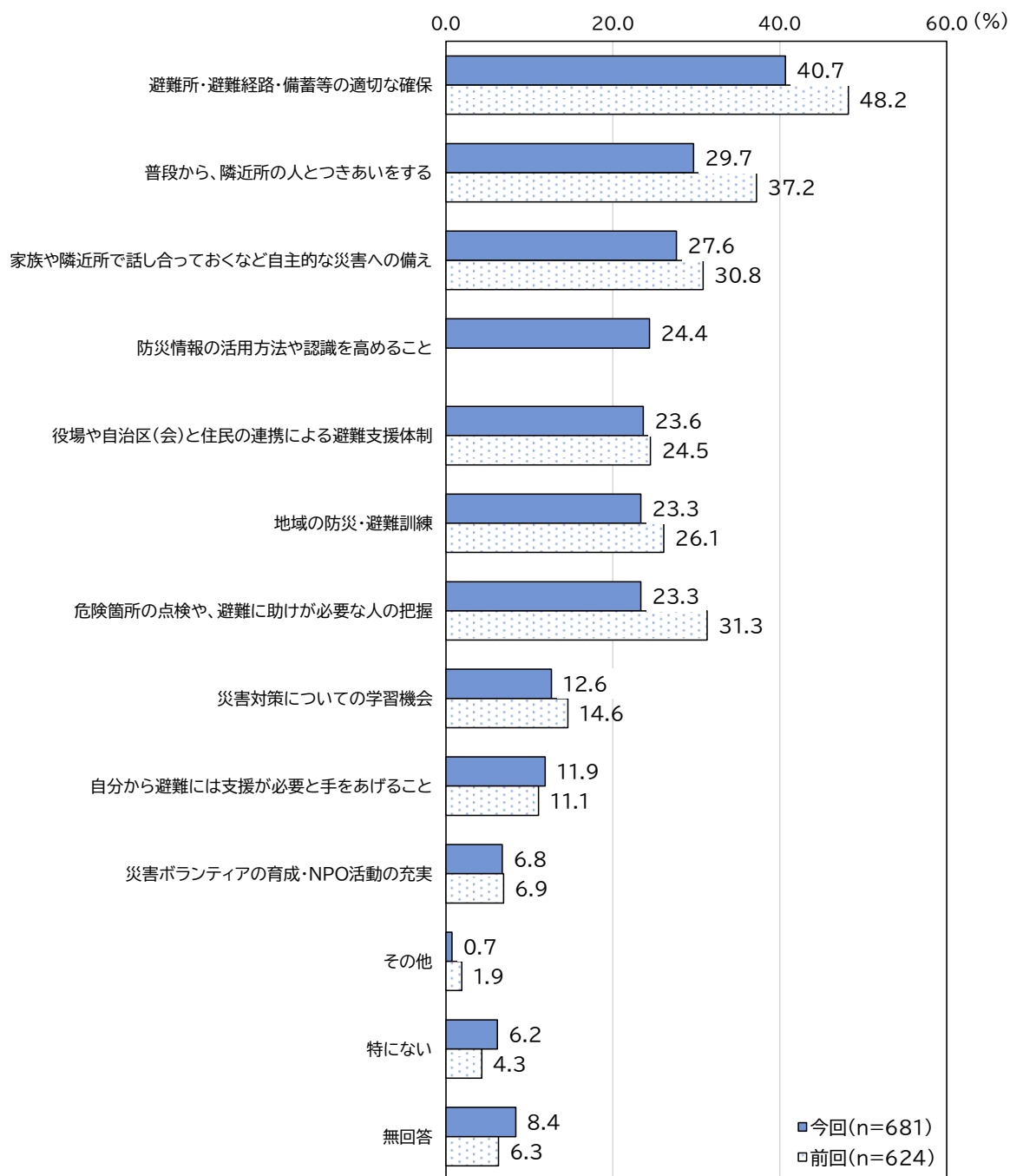
- 「食料や水などの備蓄」が42.7%で最も高く、次いで「非常持ち出し品の準備」が30.0%となっています。
- 年齢別に「避難場所や避難経路の確認」「ハザードマップの確認」についてみると、年齢が高いほど割合が低くなっています。
- お住まいの地区別に「避難場所や避難経路の確認」「ハザードマップの確認」についてみると、“多奈川”では選択した方が3割程度と他の地区と比べ高くなっています。
- 前回調査と比較すると、「特に準備していない」の割合が大きく増加しています。



【単位】 上段：実数（人） 下段：割合（%）	合計	問44 地震や災害などに対するの備え													
		住宅の耐震診断または耐震補強	家具等の転倒防止器具の取り付け	非常持ち出し品の準備	食料や水などの備蓄	避難場所や避難経路の確認	ハザードマップの確認（津波・洪水・土砂災害）	災害時の連絡方法などについての家族等との話し合い	火災警報器の設置	避難訓練や防災訓練への参加	緊急情報キットの設置	その他	特に準備していない	無回答	
全体	681 100.0	86 12.6	138 20.3	204 30.0	291 42.7	153 22.5	155 22.8	97 14.2	181 26.6	33 4.8	17 2.5	3 0.4	158 23.2	26 3.8	
性別	男性	289 100.0	44 15.2	57 19.7	83 28.7	116 40.1	67 23.2	65 22.5	40 13.8	77 26.6	15 5.2	8 2.8	1 0.3	69 23.9	12 4.2
	女性	377 100.0	40 10.6	77 20.4	120 31.8	169 44.8	84 22.3	89 23.6	54 14.3	100 26.5	18 4.8	9 2.4	2 0.5	84 22.3	13 3.4
年齢（統合）	18-39歳	57 100.0	13 22.8	13 22.8	22 38.6	32 56.1	15 26.3	15 26.3	9 15.8	10 17.5	2 3.5	2 3.5	0 0.0	12 21.1	0 0.0
	40-64歳	218 100.0	27 12.4	42 19.3	67 30.7	97 44.5	57 26.1	68 31.2	40 18.3	60 27.5	8 3.7	3 1.4	1 0.5	51 23.4	7 3.2
	65-74歳	181 100.0	22 12.2	31 17.1	49 27.1	82 45.3	41 22.7	38 21.0	19 10.5	48 26.5	14 7.7	5 2.8	0 0.0	39 21.5	3 1.7
	75歳以上	212 100.0	22 10.4	49 23.1	66 31.1	74 34.9	38 17.9	33 15.6	26 12.3	59 27.8	9 4.2	7 3.3	2 0.9	52 24.5	15 7.1
お住まいの地区	淡輪	317 100.0	37 11.7	64 20.2	104 32.8	139 43.8	68 21.5	74 23.3	33 10.4	83 26.2	14 4.4	7 2.2	2 0.6	78 24.6	12 3.8
	深日	191 100.0	24 12.6	40 20.9	64 33.5	81 42.4	47 24.6	37 19.4	37 19.4	46 24.1	9 4.7	7 3.7	0 0.0	42 22.0	4 2.1
	多奈川	99 100.0	6 6.1	15 15.2	22 22.2	31 31.3	28 28.3	29 29.3	14 14.1	21 21.2	2 2.0	3 3.0	0 0.0	25 25.3	8 8.1
	孝子	10 100.0	2 20.0	2 20.0	2 20.0	6 60.0	1 10.0	2 20.0	1 10.0	4 40.0	4 40.0	0 0.0	0 0.0	4 40.0	0 0.0
	望海坂	49 100.0	13 26.5	13 26.5	11 22.4	28 57.1	7 14.3	12 24.5	9 18.4	22 44.9	4 8.2	0 0.0	1 2.0	5 10.2	1 2.0

問 45 災害時の備えとして重要だと思うこと（MA）

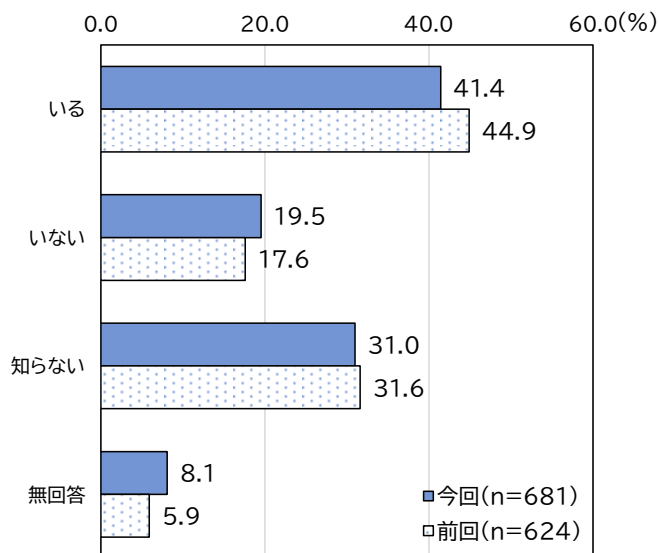
- 「避難所・避難経路・備蓄等の適切な確保」が40.7%で最も高く、次いで「普段から、隣近所の人とつきあいをする」が29.7%となっています。
- 年齢別では、“75歳以上”で「普段から、隣近所の人とつきあいをする」の割合が最も高くなっています。



【単位】 上段：実数（人） 下段：割合（％）	合計	問45 災害時の備えとして重要だと思うこと											特にない	無回答	
		災害対策 についての 学習機 会	家族や隣 近所で話 し合っ ておく など 自主 的な 災害 への 備え	普段か ら、隣 近所 の人 とつ きあ い を す る	地域の防 災・避難 訓練	危険箇 所の点 検や、 避難 に助け が必要 な人の 把握	自分か ら避難 には必 ず支援 が必要 と手 を あ げ る こ と	役場や 自治 区（ 会） と住 民の 連 携に よる 避難 支援 体 制	災害ボ ランティア の育成 ・NPO 活動の 充実	避難所・ 避難経 路・備 蓄等 の適切 な確保	防災情 報の活 用方法 や認識 を高め ること	その他			
全体	681 100.0	86 12.6	188 27.6	202 29.7	159 23.3	159 23.3	81 11.9	161 23.6	46 6.8	277 40.7	166 24.4	5 0.7	42 6.2	57 8.4	
性別	男性	289 100.0	41 14.2	74 25.6	74 25.6	67 23.2	58 20.1	30 10.4	66 22.8	20 6.9	117 40.5	61 21.1	3 1.0	28 9.7	22 7.6
	女性	377 100.0	43 11.4	110 29.2	122 32.4	89 23.6	101 26.8	49 13.0	92 24.4	26 6.9	159 42.2	104 27.6	2 0.5	12 3.2	33 8.8
年齢（統合）	18-39歳	57 100.0	13 22.8	24 42.1	11 19.3	13 22.8	10 17.5	4 7.0	7 12.3	2 3.5	26 45.6	12 21.1	0 0.0	5 8.8	2 3.5
	40-64歳	218 100.0	30 13.8	65 29.8	51 23.4	43 19.7	57 26.1	29 13.3	47 21.6	21 9.6	115 52.8	57 26.1	1 0.5	12 5.5	10 4.6
	65-74歳	181 100.0	27 14.9	43 23.8	58 32.0	52 28.7	46 25.4	19 10.5	48 26.5	9 5.0	71 39.2	52 28.7	1 0.6	9 5.0	13 7.2
	75歳以上	212 100.0	14 6.6	52 24.5	77 36.3	48 22.6	46 21.7	28 13.2	56 26.4	14 6.6	64 30.2	44 20.8	3 1.4	15 7.1	30 14.2
		淡輪	317 100.0	39 12.3	83 26.2	93 29.3	60 18.9	70 22.1	29 9.1	71 22.4	19 6.0	130 41.0	74 23.3	2 0.6	24 7.6
お住まいの地区	深日	191 100.0	27 14.1	58 30.4	61 31.9	57 29.8	43 22.5	28 14.7	48 25.1	16 8.4	79 41.4	50 26.2	2 1.0	12 6.3	15 7.9
	多奈川	99 100.0	8 8.1	23 23.2	24 24.2	21 21.2	29 29.3	14 14.1	18 18.2	6 6.1	36 36.4	24 24.2	1 1.0	4 4.0	15 15.2
	孝子	10 100.0	1 10.0	3 30.0	3 30.0	4 40.0	2 20.0	0 0.0	3 30.0	0 0.0	4 40.0	1 10.0	0 0.0	1 10.0	1 10.0
	望海坂	49 100.0	8 16.3	16 32.7	14 28.6	14 28.6	14 28.6	9 18.4	16 32.7	5 10.2	26 53.1	14 28.6	0 0.0	0 0.0	2 4.1

問 46 地域で災害発生時に気になる人の認知状況（SA）

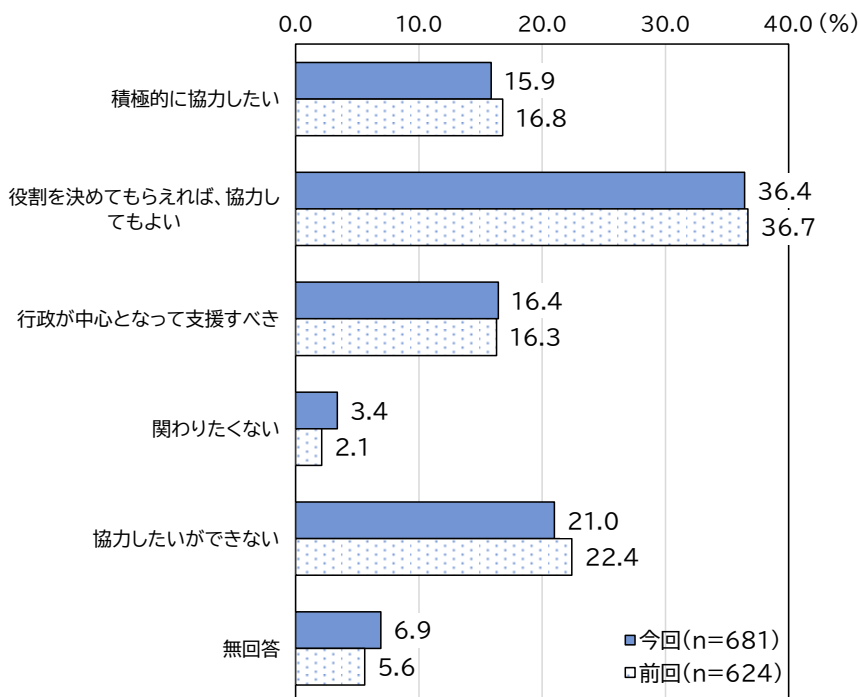
- 「いる」が41.4%、「いない」が19.5%、「知らない」が31.0%となっています。
- 年齢別では、“18～39歳”で「知らない」の割合が最も高くなっています。
- お住まいの地区別では、“望海坂”で「知らない」の割合が最も高くなっています。



【単位】 上段：実数（人） 下段：割合（%）		合計	問46 地域で災害発生時に気になる人の認知状況			
			いる	いない	知らない	無回答
全体		681 100.0	282 41.4	133 19.5	211 31.0	55 8.1
性別	男性	289 100.0	109 37.7	55 19.0	100 34.6	25 8.7
	女性	377 100.0	166 44.0	74 19.6	110 29.2	27 7.2
年齢 (統計)	18-39歳	57 100.0	20 35.1	10 17.5	27 47.4	0 0.0
	40-64歳	218 100.0	110 50.5	38 17.4	64 29.4	6 2.8
	65-74歳	181 100.0	70 38.7	42 23.2	56 30.9	13 7.2
	75歳以上	212 100.0	76 35.8	39 18.4	63 29.7	34 16.0
お住まいの地区	淡輪	317 100.0	136 42.9	58 18.3	102 32.2	21 6.6
	深日	191 100.0	73 38.2	47 24.6	58 30.4	13 6.8
	多奈川	99 100.0	50 50.5	9 9.1	25 25.3	15 15.2
	孝子	10 100.0	5 50.0	2 20.0	3 30.0	0 0.0
	望海坂	49 100.0	11 22.4	12 24.5	22 44.9	4 8.2

問 47 災害時要支援者の支援に関する考え（SA）

- 「役割を決めてもらえれば、協力してもよい」が36.4%、「協力したいができない」が21.0%となっています。
- 年齢別では、年齢が低いほど「行政が中心となって支援すべき」の割合が高くなる傾向となっています。

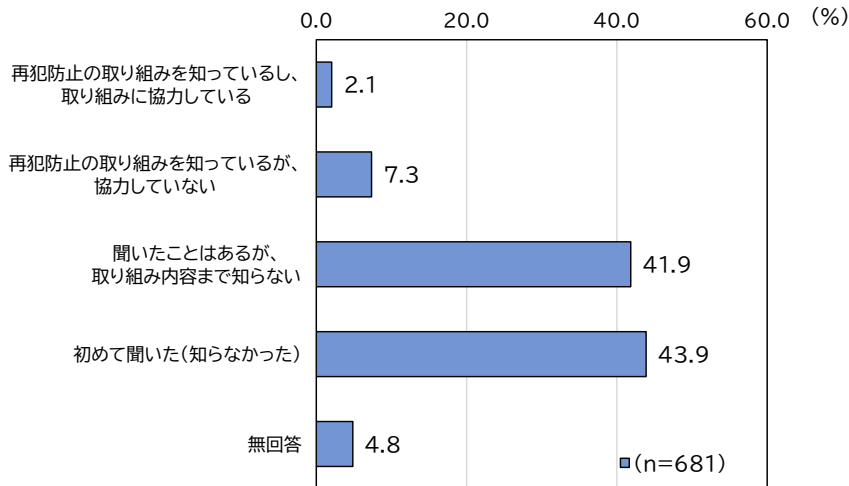


【単位】 上段：実数（人） 下段：割合（%）	合計	問47 災害時要支援者の支援に関する考え						
		積極的に協力したい	役割を決めてもらえれば、協力してもよい	行政が中心となって支援すべき	関わりたくない	協力したいができない	無回答	
全体	681 100.0	108 15.9	248 36.4	112 16.4	23 3.4	143 21.0	47 6.9	
性別	男性	289 100.0	49 17.0	107 37.0	55 19.0	10 3.5	49 17.0	19 6.6
	女性	377 100.0	57 15.1	138 36.6	51 13.5	13 3.4	93 24.7	25 6.6
年齢（統合）	18-39歳	57 100.0	11 19.3	19 33.3	10 17.5	6 10.5	11 19.3	0 0.0
	40-64歳	218 100.0	33 15.1	101 46.3	47 21.6	10 4.6	23 10.6	4 1.8
	65-74歳	181 100.0	35 19.3	77 42.5	27 14.9	3 1.7	27 14.9	12 6.6
	75歳以上	212 100.0	27 12.7	48 22.6	24 11.3	4 1.9	81 38.2	28 13.2
お住まいの地区	淡輪	317 100.0	48 15.1	116 36.6	55 17.4	13 4.1	65 20.5	20 6.3
	深日	191 100.0	31 16.2	67 35.1	34 17.8	6 3.1	44 23.0	9 4.7
	多奈川	99 100.0	17 17.2	35 35.4	13 13.1	3 3.0	18 18.2	13 13.1
	孝子	10 100.0	2 20.0	3 30.0	1 10.0	0 0.0	3 30.0	1 10.0
	望海坂	49 100.0	7 14.3	23 46.9	5 10.2	1 2.0	12 24.5	1 2.0

9. 再犯防止の推進について

問 48 再犯防止の取り組みの認知度（SA）

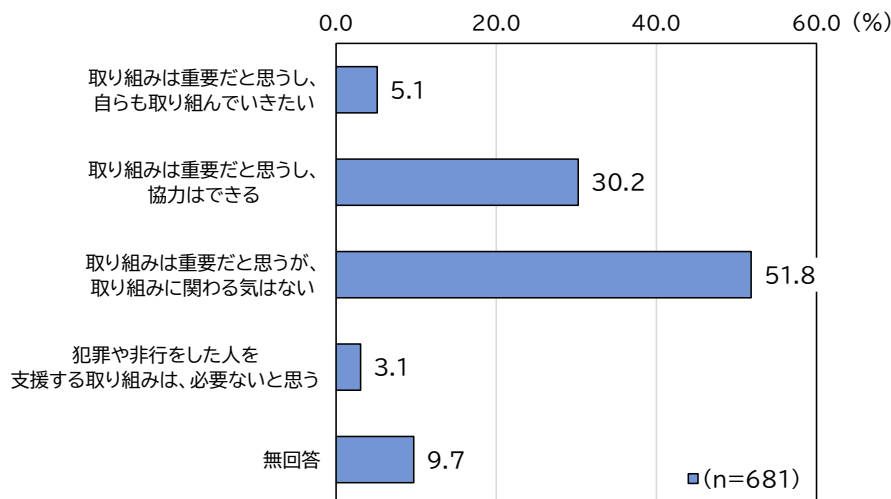
- 「初めて聞いた（知らなかった）」が43.9%で最も高くなっています。
- 年齢別では、「初めて聞いた」の割合は年齢が低くなるにつれて、高くなっています。



【単位】 上段：実数（人） 下段：割合（%）	合計	問48 再犯防止の取り組みの認知度					
		再犯防止の取り組みを知っているし、取り組みに協力している	再犯防止の取り組みを知っているが、協力していない	聞いたことはあるが、取り組み内容まで知らない	初めて聞いた（知らなかった）	無回答	
全体	681 100.0	14 2.1	50 7.3	285 41.9	299 43.9	33 4.8	
性別	男性	289 100.0	7 2.4	25 8.7	124 42.9	121 41.9	12 4.2
	女性	377 100.0	6 1.6	24 6.4	153 40.6	175 46.4	19 5.0
年齢（統合）	18-39歳	57 100.0	2 3.5	6 10.5	17 29.8	32 56.1	0 0.0
	40-64歳	218 100.0	3 1.4	16 7.3	95 43.6	101 46.3	3 1.4
	65-74歳	181 100.0	2 1.1	14 7.7	83 45.9	78 43.1	4 2.2
	75歳以上	212 100.0	6 2.8	13 6.1	84 39.6	85 40.1	24 11.3
お住まいの地区	淡輪	317 100.0	4 1.3	18 5.7	136 42.9	146 46.1	13 4.1
	深日	191 100.0	4 2.1	14 7.3	79 41.4	83 43.5	11 5.8
	多奈川	99 100.0	3 3.0	11 11.1	41 41.4	38 38.4	6 6.1
	孝子	10 100.0	0 0.0	1 10.0	4 40.0	5 50.0	0 0.0
	望海坂	49 100.0	2 4.1	5 10.2	17 34.7	24 49.0	1 2.0

問 49 再犯防止の取り組みについて思うこと（SA）

- 「取り組みは重要だと思うが、取り組みに関わる気はない」が51.8%と最も高くなっています。
- 年齢別では、「犯罪や非行をした人を支援する取り組みは、必要ないと思う」の割合が、年齢が低くなるにつれて、高くなる傾向となっています。



【単位】 上段：実数（人） 下段：割合（%）	合計	問49 再犯防止の取り組みについて思うこと					
		取り組みは重要だと思うし、自らも取り組んでいきたい	取り組みは重要だと思うし、協力はできる	取り組みは重要だと思うが、取り組みに関わる気はない	犯罪や非行をした人を支援する取り組みは、必要ないと思う	無回答	
全体	681 100.0	35 5.1	206 30.2	353 51.8	21 3.1	66 9.7	
性別	男性	289 100.0	22 7.6	87 30.1	149 51.6	8 2.8	23 8.0
	女性	377 100.0	11 2.9	117 31.0	198 52.5	13 3.4	38 10.1
年齢（統合）	18-39歳	57 100.0	4 7.0	15 26.3	32 56.1	6 10.5	0 0.0
	40-64歳	218 100.0	9 4.1	67 30.7	127 58.3	8 3.7	7 3.2
	65-74歳	181 100.0	7 3.9	57 31.5	103 56.9	2 1.1	12 6.6
	75歳以上	212 100.0	13 6.1	66 31.1	86 40.6	5 2.4	42 19.8
お住まいの地区	淡輪	317 100.0	11 3.5	93 29.3	177 55.8	9 2.8	27 8.5
	深日	191 100.0	9 4.7	62 32.5	92 48.2	5 2.6	23 12.0
	多奈川	99 100.0	9 9.1	30 30.3	48 48.5	2 2.0	10 10.1
	孝子	10 100.0	0 0.0	3 30.0	6 60.0	1 10.0	0 0.0
	望海坂	49 100.0	4 8.2	16 32.7	24 49.0	4 8.2	1 2.0

10. 自由意見

ご意見・ご要望（F A）

○自由記述については、141 人から 246 件の意見がありました。意見内容は次のとおりです。

主な意見	件数
住環境関連	84 件
<ul style="list-style-type: none"> ◇回覧板制度はなくして欲しい。やりたい人だけで行ったら良い。必要な情報は欲しいが、広報誌などポストに入れて欲しい。 ◇台風などの外の音が大きく、放送が聞こえず内容が分からないので、情報が分かる手段を何か考えて欲しい。 ◇広い図書館があればと長年思う。 ◇近くで買い物をする店がないので不便を感じる。 ◇空き家、空き地、放置物件の整理が重要だと思う。 ◇子ども達が安全に安心して遊べる公園ができるだけたくさんあればいいと思う。 ◇草木が放置してあるため落ち葉が道路を汚し、近隣の心ある人が掃除をしているが、皆高齢化し体調も思わしくないため困っている。 	
福祉関連	75 件
<ul style="list-style-type: none"> ◇助け合ったり支え合ったりできる地域づくりは、本当に大切なことだと思う。 ◇昔から伝わっている諸々の地域活動ボランティアが減少している。 ◇高齢者や介護世代にも暮らしやすい支援施策が重要だと思う。 ◇自分自身も通院しているので、これから先のことが不安になっている。 ◇子ども達同士のふれあい、関わり合いが少ない環境の中で、人間形成という点において、どう培っていくのかが大切。 ◇子どものひきこもりや成人のひきこもりについて支援したい。 ◇産婦人科や、緊急時に子どもをみてもらう病院がないので困っている。 	
道路・交通（免許返納、移動手段）	32 件
<ul style="list-style-type: none"> ◇高齢者が多く占めている岬町で、タクシーも捕まりにくい。 ◇高齢になって自分で運転ができなくなった時に、免許を返納しても困らないよう、公共交通機関や、デマンドタクシーなどを整備してもらいたい。 ◇利用者の要求に応じて運行をする乗合型の公共交通サービスの実現を強く望む。 ◇シルバーカーを使って歩く人が多くなってきています。道を作る時は、シルバーカーを押して歩けるような道にしてほしい。 	
緊急・災害対応	12 件
<ul style="list-style-type: none"> ◇仮に急な災害に見舞われた際、命の確保を地域としてどのように行うのかを、具体的にシミュレーションして、高齢者から子どもに至る全員に確認させることが重要であると考えます。 ◇消防団が減少し、災害時が不安。 ◇災害時の避難が不安。 	
アンケートについて	9 件
<ul style="list-style-type: none"> ◇高齢者対象や母子家庭対象など、範囲を絞った具体的なアンケートが必要だと思う。 ◇あまり質問が多くて困った。 	

感謝・今後の期待	8件
<p>◇社協の人はとても親切に対応して頂き、非常に喜んでいる。</p> <p>◇知的障がいがありますが、今も地域の皆様に支えていただき、生活できていることをとても幸せに思う。</p>	
家計・物価高	3件
<p>◇経済的に大変。非課税世帯だけではなく、全ての子どもに支援を考えてもらいたい。</p>	
イベント	2件
<p>◇深日港フェスティバルぐらいの大規模なイベントだと気軽に行きやすいので、大きめのイベントや、ママ友を作る機会があると嬉しい。</p>	
その他	21件
<p>◇野良猫が多く、近所に餌をあげている人がいる。</p> <p>◇老人ホーム入居者は選挙にいけない。</p>	