

岬 町

福祉に関するアンケート調査  
集計結果報告書

令和5年11月

岬 町

## 目次

第1章 調査の概要 .....	1
1 調査の目的 .....	1
2 調査内容及び調査方法 .....	1
3 留意事項 .....	1
第2章 集計結果（障がい者アンケート） .....	2
1 調査対象者の性別・年齢・ご家族などについて .....	2
2 調査対象者の障がいの状況について .....	11
3 住まいや暮らしについて .....	27
4 障害福祉サービス等の利用について .....	58
5 相談相手等について .....	79
6 権利擁護について .....	93
7 災害時の避難等について .....	99
8 自由意見 .....	112
第3章 集計結果（障がい児アンケート） .....	115
1 調査対象者の性別・年齢・ご家族などについて .....	115
2 調査対象者の障がいの状況について .....	118
3 育成・教育などについて .....	133
4 将来の暮らしについて .....	137
5 地域での生活について .....	143
6 障害福祉サービス等の利用について .....	155
7 災害時の避難等について .....	164
8 自由意見 .....	165
調査票 .....	1

# 第1章 調査の概要

## 1 調査の目的

この調査は、令和6年度を初年度とする第7期障害福祉計画・第3期障害児福祉計画の策定にあたり、住民の皆さまの福祉サービスの利用実態や福祉に関する意識、意向などを把握し、計画策定や施策推進に役立てることを目的に実施しました。

## 2 調査内容及び調査方法

アンケート調査の対象者と調査方法は次のとおりです。

	障がい者アンケート	障がい児アンケート
調査期間	令和5年8月	令和5年8月
対象者	障害者手帳を所持する方（障害者手帳を有していないが、障害福祉サービスを利用されている方を含む）947人	18歳未満の障害者手帳を所持する方44人
調査方法	郵送による配布・回収	郵送による配布・回収
配布数	947票	44票
有効回答票	355票（有効回答率37.5%）	10票（有効回答率22.7%）

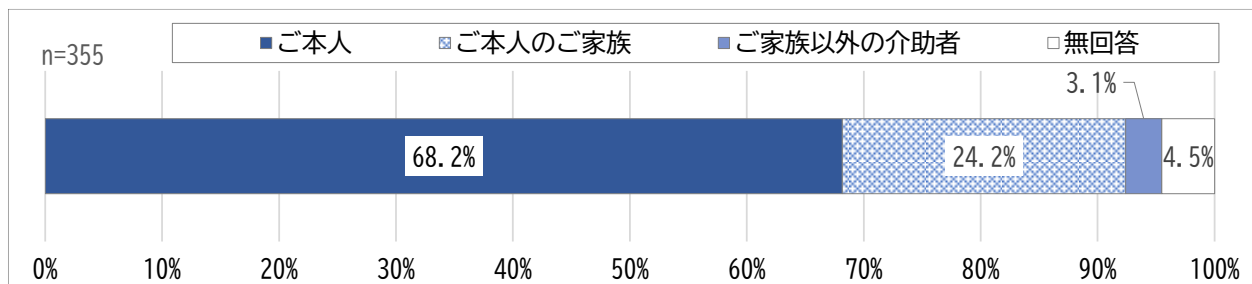
## 3 留意事項

- ① 設問のなかには前問に答えた人のみが回答する「限定設問」があり、その設問においては表中の回答者数が全体より少なくなっています。
- ② 設問には1つのみ答える単数回答（SA：シングルアンサー）と、複数回答（MA：マルチアンサー）があります。MAの集計においては、回答者がその選択肢を選択した割合を算出しています。
- ③ 割合は選択肢ごとに小数第二位で四捨五入しているため、表によってはその割合の合計が100%にならないものがあります。
- ④ 設問文や選択肢について、内容を損なわない範囲で要約して表記したものがあります。
- ⑤ 年齢別や男女別にみた回答者数や割合を示すクロス集計においては、年齢や性別の「無回答」や「不明」を除いていることもあり、年齢別の回答者数（n）や男性・女性の回答者数（n）の合計が全体の合計と一致しない場合があります。
- ⑥ 回答者が少ない（3人以下）の設問については、クロス集計の表の掲載を割愛しています。

## 第2章 集計結果（障がい者アンケート）

問1 お答えいただくのは、どなたですか。(SA)

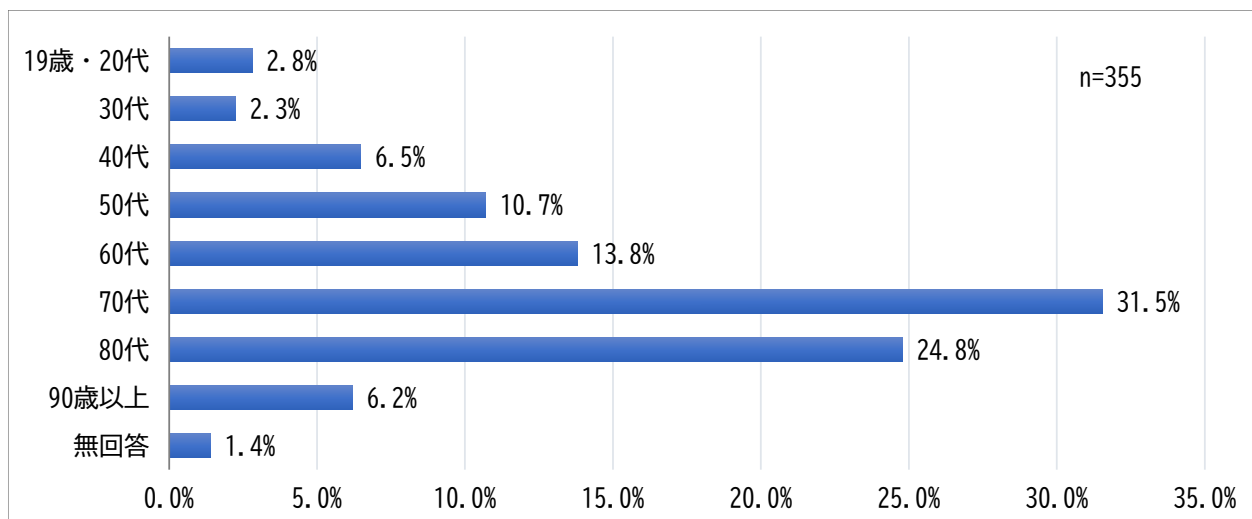
「ご本人」が 68.2%で最も高く、次いで、「ご本人の家族」が 24.2%となっています。



### 1 調査対象者の性別・年齢・ご家族などについて

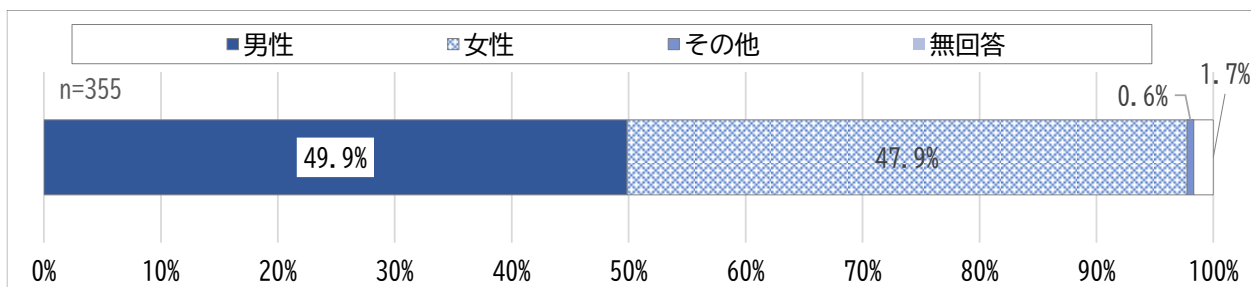
問2 あなたの年齢をお答えください。(令和5年4月1日現在)

「70代」が 31.5%で最も高く、次いで、「80代」が 24.8%となっており、75歳以上の回答者が 62.5%を占めています。



### 問3 あなたの性別をお答えください。(SA)

「男性」が49.9%、「女性」が47.9%、「その他」が0.6%となっています。



※性別の「3. その他」とは、性的マイノリティを考慮した選択肢です。

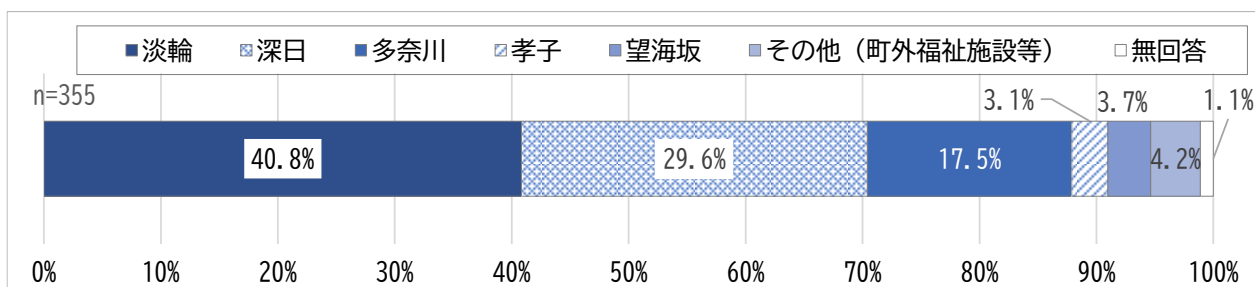
戸籍上の区分とは別にご自身の主観によりご記入ください。

	回答者数 (人)	19歳・ 20代	30代	40代	50代	60代	70代	80代	90歳 以上	無回答
全体	355	2.8%	2.3%	6.5%	10.7%	13.8%	31.5%	24.8%	6.2%	1.4%
男性	177	5.1%	1.7%	5.1%	14.1%	14.1%	33.9%	22.6%	3.4%	0.0%
女性	170	0.6%	2.4%	7.6%	7.6%	14.1%	30.0%	28.2%	9.4%	0.0%
その他	2	0.0%	50.0%	50.0%	0.0%	0.0%	0.0%	0.0%	0.0%	0.0%

	回答者数 (人)	男性	女性	その他	無回答
全体	355	49.9%	47.9%	0.6%	1.7%
19歳・20代	10	90.0%	10.0%	0.0%	0.0%
30代	8	37.5%	50.0%	12.5%	0.0%
40代	23	39.1%	56.5%	4.3%	0.0%
50代	38	65.8%	34.2%	0.0%	0.0%
60代	49	51.0%	49.0%	0.0%	0.0%
70代	112	53.6%	45.5%	0.0%	0.9%
80代	88	45.5%	54.5%	0.0%	0.0%
90歳以上	22	27.3%	72.7%	0.0%	0.0%

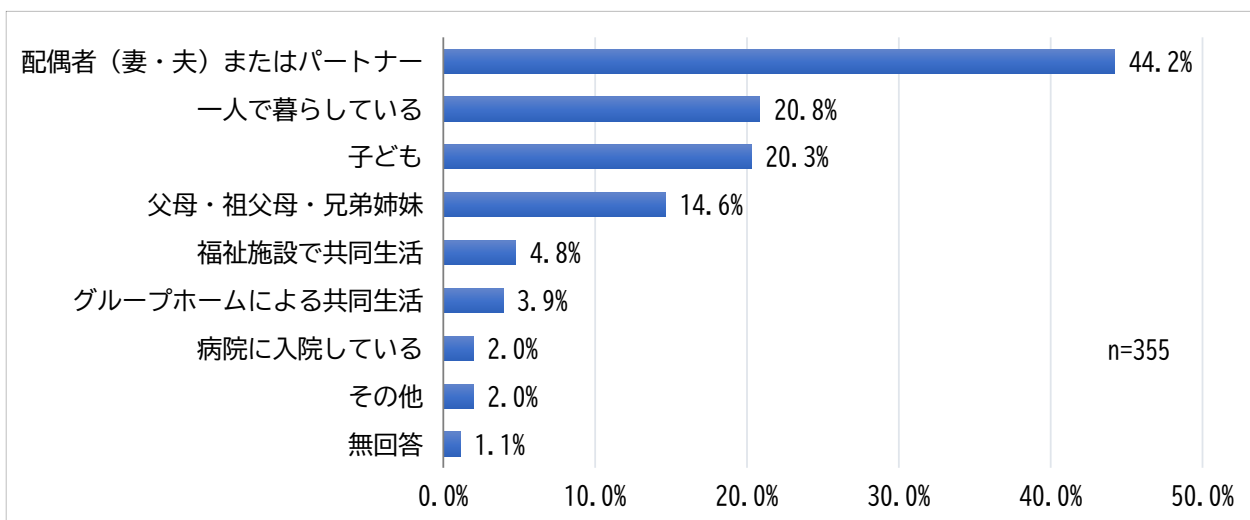
### 問4 あなたがお住まいの地区はどこですか。(SA)

「淡輪」が40.8%、「深日」が29.6%、「多奈川」が17.5%、「孝子」が3.1%、「望海坂」が3.7%、「その他（町外福祉施設等）」が4.2%となっています。



問5 現在、あなたが一緒に暮らしている人は、どなたですか。(MA)

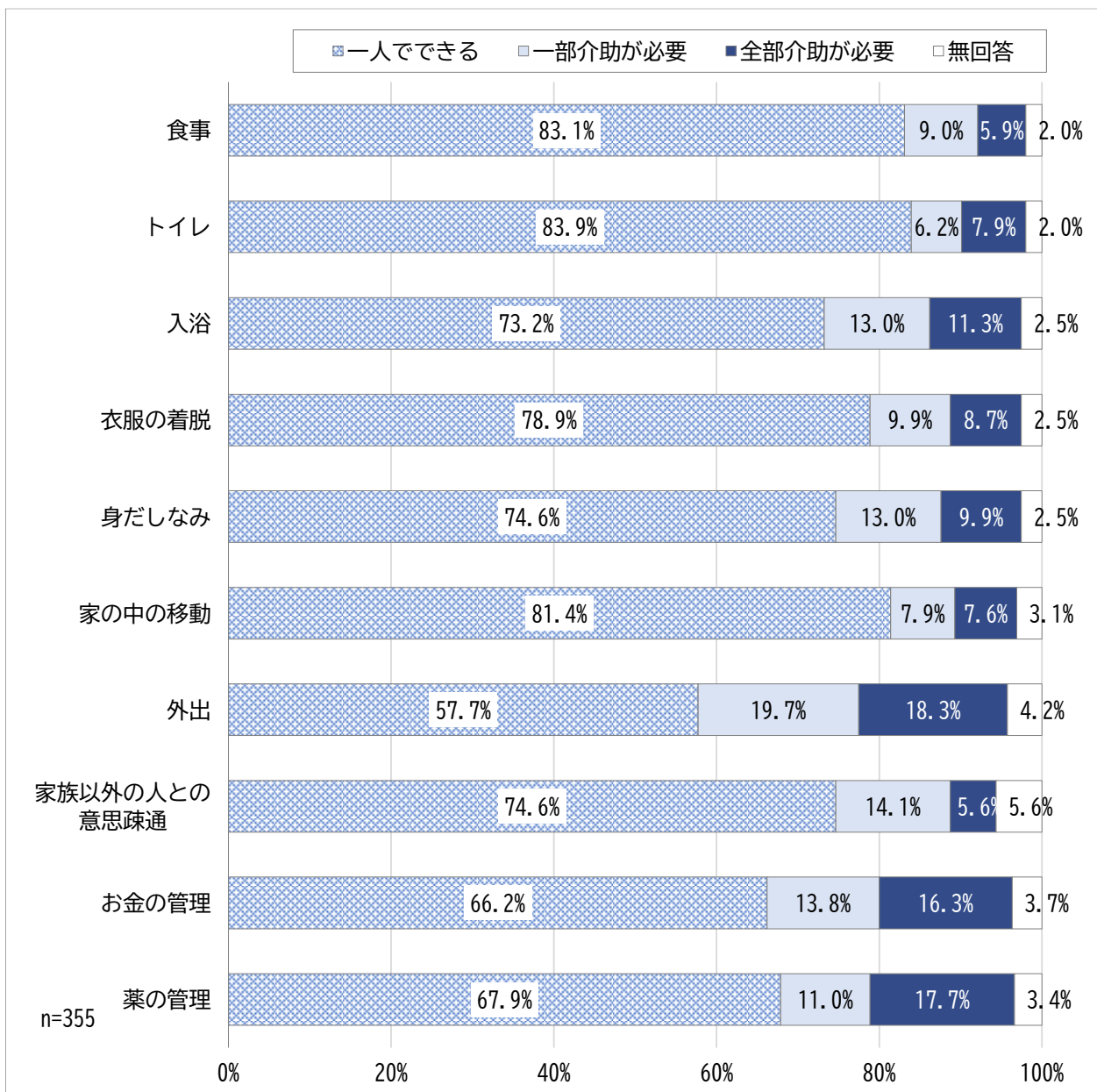
「配偶者（妻・夫）またはパートナー」が44.2%で最も高く、次いで、「一人で暮らしている」が20.8%、「子ども」が20.3%となっています。



	回答者数(人)	一人で暮らしている	父母・祖父母・兄弟姉妹	配偶者(妻・夫)またはパートナー	子ども	グループホームによる共同生活	福祉施設で共同生活	病院に入院している	その他	無回答
全体	355	20.8%	14.6%	44.2%	20.3%	3.9%	4.8%	2.0%	2.0%	1.1%
男性	177	16.4%	18.6%	52.5%	11.9%	4.0%	5.6%	1.7%	1.7%	0.0%
女性	170	26.5%	9.4%	37.6%	29.4%	4.1%	4.1%	2.4%	2.4%	0.0%
その他	2	0.0%	100.0%	0.0%	0.0%	0.0%	0.0%	0.0%	0.0%	0.0%
19歳・20代	10	10.0%	90.0%	0.0%	0.0%	0.0%	0.0%	0.0%	0.0%	0.0%
30代	8	0.0%	87.5%	12.5%	37.5%	0.0%	0.0%	0.0%	0.0%	0.0%
40代	23	0.0%	60.9%	17.4%	8.7%	17.4%	4.3%	0.0%	0.0%	0.0%
50代	38	10.5%	42.1%	21.1%	21.1%	13.2%	7.9%	2.6%	0.0%	0.0%
60代	49	16.3%	6.1%	59.2%	22.4%	4.1%	6.1%	4.1%	2.0%	0.0%
70代	112	21.4%	0.9%	64.3%	17.9%	0.9%	5.4%	1.8%	0.9%	0.0%
80代	88	30.7%	1.1%	47.7%	22.7%	1.1%	3.4%	2.3%	2.3%	0.0%
90歳以上	22	45.5%	0.0%	4.5%	36.4%	4.5%	4.5%	0.0%	13.6%	0.0%

問6 日常生活で、次のことをどのようにしていますか。①から⑩のそれぞれにお答えください。(SA)

「一人でできる」が各項目とも最も高くなっています。一方、「全部介助が必要」との回答については、「外出」が18.3%で最も高く、次いで、「薬の管理」が17.7%、「お金の管理」が16.3%となっています。



## ●所持手帳種別などの別にみた日常生活上の行動の状況

本調査では、身体障害者手帳、療育手帳、精神障害者保健福祉手帳の所持状況、また、発達障害、高次脳機能障害の診断の状況、難病の認定状況、強度行動障害にかかる医師等からの指摘状況についてお聞きしています（障害児アンケートも同様）。

日常生活上の行動の状況について、手帳の種別や各種診断等ごとにみると次の通りとなります。

なお、表の左上に手帳名や病名・障がいの名称を記載していますが、それぞれ、各手帳を所持している人、病気や障がいがあると回答した人の状況を示しています（以下同様）。

身体障害者手帳	回答者数 (人)	一人でできる	一部介助が必要	全部介助が必要	無回答
① 食事	283	85.2%	8.8%	4.9%	1.1%
② トイレ	283	85.2%	6.0%	7.4%	1.4%
③ 入浴	283	73.9%	12.7%	11.7%	1.8%
④ 衣服の着脱	283	79.5%	9.5%	9.2%	1.8%
⑤ 身だしなみ	283	76.7%	11.7%	9.9%	1.8%
⑥ 家の中の移動	283	81.3%	8.8%	7.8%	2.1%
⑦ 外出	283	60.8%	19.4%	17.3%	2.5%
⑧ 家族以外の人との意思疎通	283	78.8%	13.1%	3.5%	4.6%
⑨ お金の管理	283	72.8%	10.6%	14.5%	2.1%
⑩ 薬の管理	283	73.9%	9.2%	15.5%	1.4%

療育手帳	回答者数 (人)	一人でできる	一部介助が必要	全部介助が必要	無回答
① 食事	47	66.0%	17.0%	14.9%	2.1%
② トイレ	47	68.1%	14.9%	17.0%	0.0%
③ 入浴	47	55.3%	21.3%	19.1%	4.3%
④ 衣服の着脱	47	59.6%	17.0%	17.0%	6.4%
⑤ 身だしなみ	47	44.7%	31.9%	19.1%	4.3%
⑥ 家の中の移動	47	76.6%	10.6%	8.5%	4.3%
⑦ 外出	47	34.0%	21.3%	38.3%	6.4%
⑧ 家族以外の人との意思疎通	47	40.4%	29.8%	23.4%	6.4%
⑨ お金の管理	47	19.1%	25.5%	46.8%	8.5%
⑩ 薬の管理	47	27.7%	14.9%	46.8%	10.6%



精神障害者保健福祉手帳	回答者数 (人)	一人で できる	一部介助 が必要	全部介助 が必要	無回答
① 食事	43	83.7%	7.0%	7.0%	2.3%
② トイレ	43	88.4%	2.3%	7.0%	2.3%
③ 入浴	43	81.4%	7.0%	7.0%	4.7%
④ 衣服の着脱	43	86.0%	4.7%	7.0%	2.3%
⑤ 身だしなみ	43	74.4%	14.0%	9.3%	2.3%
⑥ 家の中の移動	43	83.7%	4.7%	7.0%	4.7%
⑦ 外出	43	65.1%	18.6%	11.6%	4.7%
⑧ 家族以外の人との意思疎通	43	69.8%	20.9%	4.7%	4.7%
⑨ お金の管理	43	60.5%	20.9%	16.3%	2.3%
⑩ 薬の管理	43	67.4%	18.6%	11.6%	2.3%

発達障害	回答者数 (人)	一人で できる	一部介助 が必要	全部介助 が必要	無回答
① 食事	16	50.0%	37.5%	12.5%	0.0%
② トイレ	16	81.3%	12.5%	6.3%	0.0%
③ 入浴	16	68.8%	25.0%	6.3%	0.0%
④ 衣服の着脱	16	68.8%	25.0%	6.3%	0.0%
⑤ 身だしなみ	16	56.3%	25.0%	18.8%	0.0%
⑥ 家の中の移動	16	87.5%	12.5%	0.0%	0.0%
⑦ 外出	16	50.0%	12.5%	37.5%	0.0%
⑧ 家族以外の人との意思疎通	16	37.5%	37.5%	25.0%	0.0%
⑨ お金の管理	16	25.0%	43.8%	31.3%	0.0%
⑩ 薬の管理	16	50.0%	12.5%	37.5%	0.0%

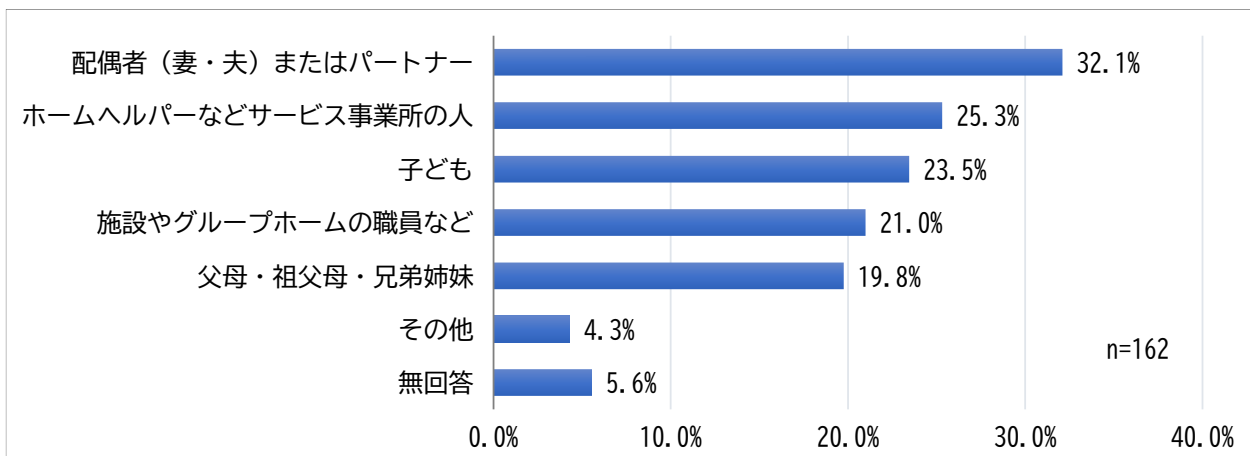
高次脳機能障害	回答者数 (人)	一人で できる	一部介助 が必要	全部介助 が必要	無回答
① 食事	17	47.1%	47.1%	5.9%	0.0%
② トイレ	17	52.9%	17.6%	29.4%	0.0%
③ 入浴	17	35.3%	35.3%	29.4%	0.0%
④ 衣服の着脱	17	35.3%	35.3%	29.4%	0.0%
⑤ 身だしなみ	17	17.6%	52.9%	29.4%	0.0%
⑥ 家の中の移動	17	41.2%	29.4%	29.4%	0.0%
⑦ 外出	17	11.8%	29.4%	58.8%	0.0%
⑧ 家族以外の人との意思疎通	17	35.3%	58.8%	5.9%	0.0%
⑨ お金の管理	17	17.6%	35.3%	47.1%	0.0%
⑩ 薬の管理	17	35.3%	11.8%	52.9%	0.0%

強度行動障害	回答者数 (人)	一人で できる	一部介助 が必要	全部介助 が必要	無回答
① 食事	9	33.3%	22.2%	33.3%	11.1%
② トイレ	9	33.3%	11.1%	44.4%	11.1%
③ 入浴	9	11.1%	33.3%	44.4%	11.1%
④ 衣服の着脱	9	44.4%	11.1%	33.3%	11.1%
⑤ 身だしなみ	9	0.0%	33.3%	55.6%	11.1%
⑥ 家の中の移動	9	33.3%	22.2%	33.3%	11.1%
⑦ 外出	9	0.0%	11.1%	77.8%	11.1%
⑧ 家族以外の人との意思疎通	9	11.1%	22.2%	55.6%	11.1%
⑨ お金の管理	9	11.1%	11.1%	66.7%	11.1%
⑩ 薬の管理	9	0.0%	22.2%	66.7%	11.1%

問7 あなたを介助してくれる方は主に誰ですか。(MA)

対象:問6で「一部介助が必要」又は「全部介助が必要」と答えた方

「一人でできる」が各項目とも最も高くなっています。一方、「全部介助が必要」との回答については、「外出」が18.3%で最も高く、次いで、「薬の管理」が17.7%、「お金の管理」が16.3%となっています。



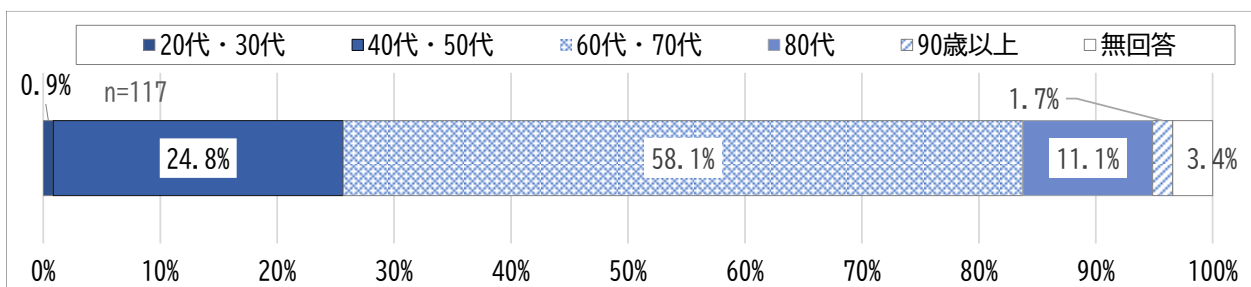
	回答者数(人)	妹 父母・ 祖父母・ 兄弟姉 妹	配偶者(妻・夫) または パートナ ー	子 ども	ホームヘルパーなど サービス事業所の人	施設やグループホーム の職員など	その他	無 回 答
全体	162	19.8%	32.1%	23.5%	25.3%	21.0%	4.3%	5.6%
男性	83	20.5%	38.6%	8.4%	20.5%	22.9%	4.8%	8.4%
女性	76	15.8%	26.3%	40.8%	31.6%	19.7%	3.9%	2.6%
その他	2	100.0%	0.0%	0.0%	0.0%	0.0%	0.0%	0.0%
19歳・20代	8	87.5%	0.0%	0.0%	25.0%	25.0%	0.0%	12.5%
30代	3	100.0%	0.0%	0.0%	0.0%	0.0%	0.0%	0.0%
40代	15	66.7%	20.0%	6.7%	26.7%	13.3%	6.7%	0.0%
50代	18	27.8%	16.7%	5.6%	16.7%	44.4%	5.6%	0.0%
60代	23	13.0%	47.8%	4.3%	34.8%	8.7%	4.3%	4.3%
70代	35	2.9%	57.1%	11.4%	14.3%	20.0%	2.9%	8.6%
80代	44	4.5%	34.1%	38.6%	25.0%	20.5%	2.3%	9.1%
90歳以上	15	0.0%	0.0%	93.3%	53.3%	26.7%	13.3%	0.0%
身体障害者手帳	117	12.0%	40.2%	29.9%	25.6%	17.1%	5.1%	3.4%
療育手帳	36	50.0%	8.3%	0.0%	22.2%	44.4%	0.0%	2.8%
精神障害者保健福祉手帳	22	40.9%	18.2%	4.5%	18.2%	36.4%	0.0%	4.5%
発達障害	12	83.3%	0.0%	8.3%	0.0%	25.0%	0.0%	0.0%
高次脳機能障害	15	13.3%	60.0%	6.7%	13.3%	13.3%	0.0%	6.7%
難病	6	0.0%	83.3%	0.0%	33.3%	16.7%	0.0%	0.0%
強度行動障害	8	50.0%	25.0%	12.5%	0.0%	25.0%	0.0%	0.0%

問8 あなたを介助してくれる家族で、特に中心となっている方の年齢、性別、健康状態をお答えください。(SA)

対象:問7で「父母・祖父母・兄弟姉妹」「配偶者(妻・夫)またはパートナー」「子ども」を選択した場合

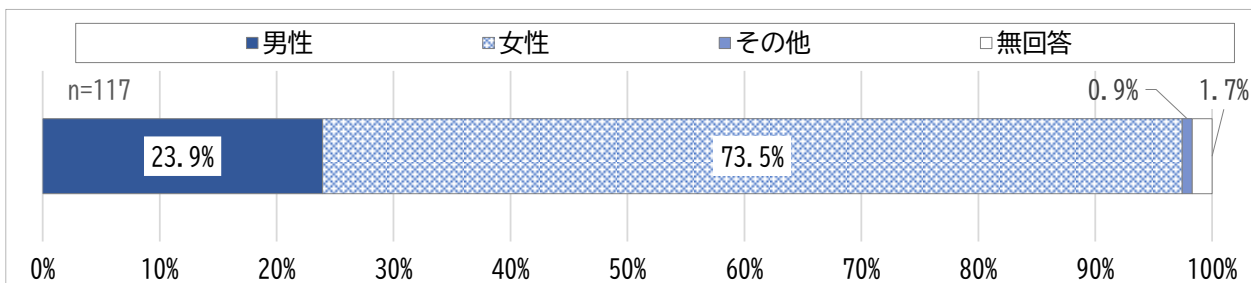
### ①年齢(令和5年4月1日現在)

「60代・70代」が58.1%で最も高く、次いで「40代・50代」が24.8%、「80代」が11.1%となっています。



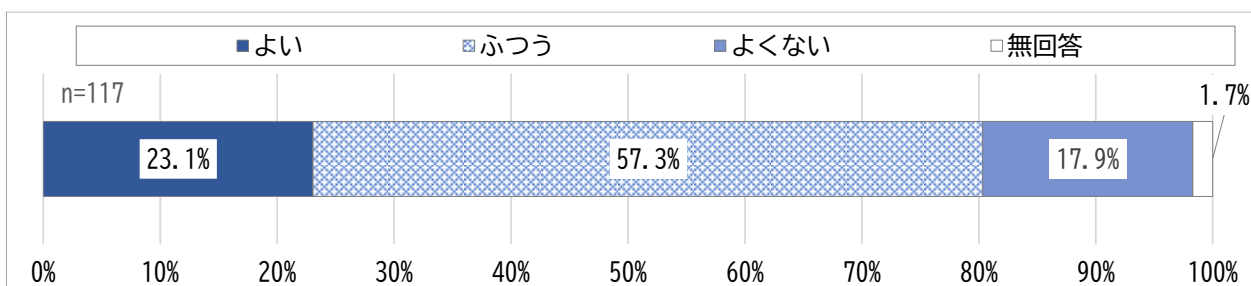
### ②性別

「男性」が23.9%、「女性」が73.5%、「その他」が0.9%となっており、女性の割合が高くなっています。



### ③健康状態

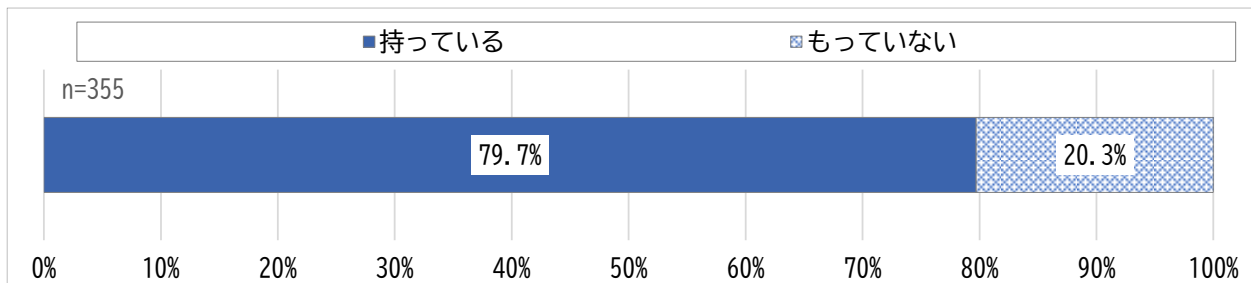
「よい」が23.1%、「ふつう」が57.3%となっており、合わせて健康状態が良好な人の割合は80.4%となります、一方、「よくない」は17.9%となっています。



## 2 調査対象者の障がいの状況について

### 問9 あなたは身体障害者手帳をお持ちですか。(SA)

身体障害者手帳を所持している人の割合は79.7%となっています。

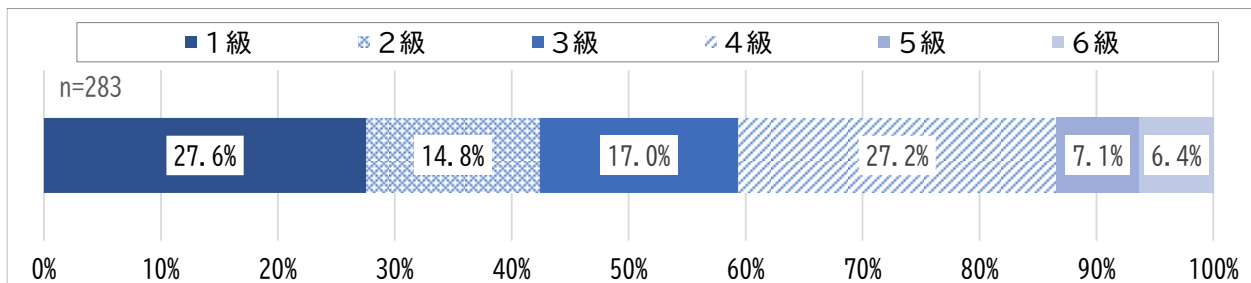


	回答者数(人)	持っている	持っていない
全体	355	79.7%	20.3%
男性	177	81.4%	18.6%
女性	170	80.6%	19.4%
その他	2	0.0%	100.0%
19歳・20代	10	20.0%	80.0%
30代	8	12.5%	87.5%
40代	23	52.2%	47.8%
50代	38	65.8%	34.2%
60代	49	87.8%	12.2%
70代	112	90.2%	9.8%
80代	88	89.8%	10.2%
90歳以上	22	81.8%	18.2%
身体障害者手帳	283	100.0%	0.0%
療育手帳	47	34.0%	66.0%
精神障害者保健福祉手帳	43	46.5%	53.5%
発達障害	16	31.3%	68.8%
高次脳機能障害	17	100.0%	0.0%
難病	15	80.0%	20.0%
強度行動障害	9	55.6%	44.4%

問9 身体障害者手帳の等級をお答えください。(SA)

対象:身体障害者手帳をお持ちの方

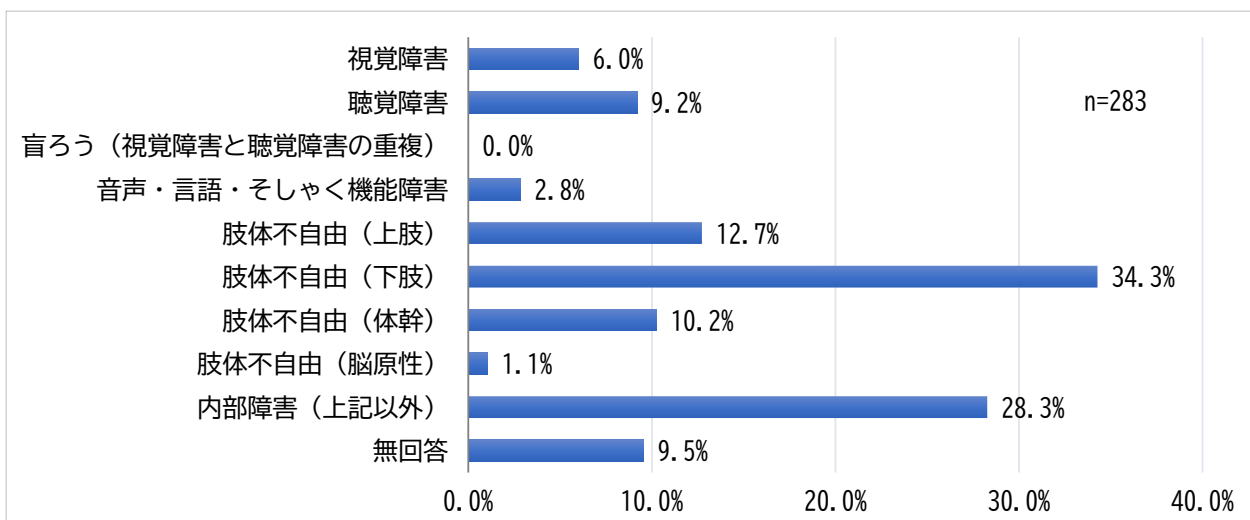
「1級」が27.6%、「2級」が14.8%、「3級」が17.0%、「4級」が27.2%、「5級」が7.1%、「6級」が6.4%となっています。



	回答者数(人)	1級	2級	3級	4級	5級	6級
全体	283	27.6%	14.8%	17.0%	27.2%	7.1%	6.4%
男性	144	31.9%	18.1%	18.1%	18.1%	7.6%	6.3%
女性	137	23.4%	11.7%	16.1%	36.5%	6.6%	5.8%
その他	0	0.0%	0.0%	0.0%	0.0%	0.0%	0.0%
19歳・20代	2	0.0%	100.0%	0.0%	0.0%	0.0%	0.0%
30代	1	100.0%	0.0%	0.0%	0.0%	0.0%	0.0%
40代	12	25.0%	50.0%	8.3%	8.3%	8.3%	0.0%
50代	25	24.0%	20.0%	16.0%	24.0%	8.0%	8.0%
60代	43	30.2%	25.6%	9.3%	14.0%	16.3%	4.7%
70代	101	30.7%	8.9%	17.8%	29.7%	6.9%	5.9%
80代	79	22.8%	10.1%	22.8%	32.9%	3.8%	7.6%
90歳以上	18	33.3%	5.6%	16.7%	38.9%	0.0%	5.6%
身体障害者手帳	283	27.6%	14.8%	17.0%	27.2%	7.1%	6.4%
療育手帳	16	43.8%	37.5%	12.5%	0.0%	0.0%	6.3%
精神障害者保健福祉手帳	20	25.0%	40.0%	30.0%	0.0%	0.0%	5.0%
発達障害	5	80.0%	0.0%	0.0%	20.0%	0.0%	0.0%
高次脳機能障害	17	47.1%	23.5%	11.8%	11.8%	5.9%	0.0%
難病	12	25.0%	41.7%	8.3%	16.7%	8.3%	0.0%
強度行動障害	5	60.0%	20.0%	0.0%	20.0%	0.0%	0.0%

問10 身体障害者手帳をお持ちの場合、主たる障がいをお答えください。(MA)

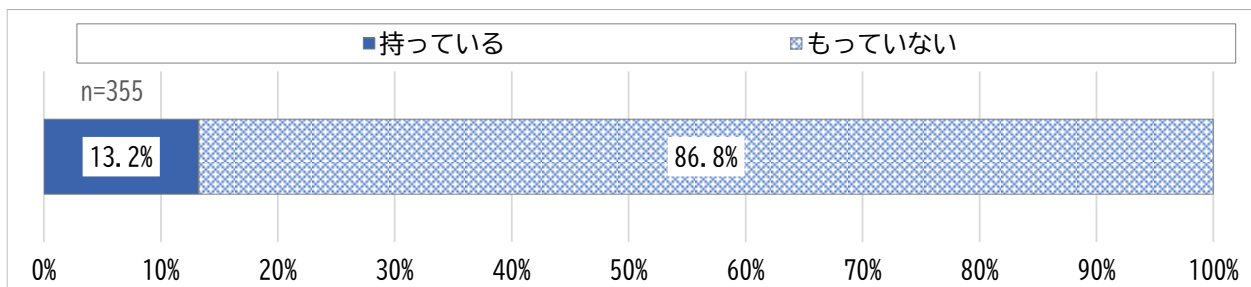
「肢体不自由（下肢）」が34.3%で最も高く、次いで「内部障害」が28.3%、「肢体不自由（上肢）」が12.7%となっています。



	回答者数(人)	視覚障害	聴覚障害	盲ろう(視覚障害と聴覚障害の重複)	音声・言語・そしゃく機能障害	肢体不自由(上肢)	肢体不自由(下肢)	肢体不自由(体幹)	肢体不自由(脳原性)	内部障害(上記以外)	無回答
全体	283	6.0%	9.2%	0.0%	2.8%	12.7%	34.3%	10.2%	1.1%	28.3%	9.5%
男性	144	7.6%	6.9%	0.0%	2.8%	18.8%	29.2%	13.9%	0.0%	32.6%	5.6%
女性	137	4.4%	11.7%	0.0%	2.9%	6.6%	39.4%	6.6%	2.2%	24.1%	13.1%
その他	0	0.0%	0.0%	0.0%	0.0%	0.0%	0.0%	0.0%	0.0%	0.0%	0.0%
19歳・20代	2	0.0%	50.0%	0.0%	0.0%	0.0%	0.0%	50.0%	0.0%	0.0%	0.0%
30代	1	0.0%	0.0%	0.0%	0.0%	0.0%	100.0%	0.0%	0.0%	0.0%	0.0%
40代	12	25.0%	16.7%	0.0%	8.3%	0.0%	16.7%	8.3%	0.0%	33.3%	8.3%
50代	25	4.0%	8.0%	0.0%	8.0%	28.0%	36.0%	8.0%	0.0%	20.0%	12.0%
60代	43	7.0%	7.0%	0.0%	4.7%	18.6%	30.2%	14.0%	4.7%	14.0%	18.6%
70代	101	4.0%	5.9%	0.0%	2.0%	11.9%	35.6%	12.9%	0.0%	35.6%	5.9%
80代	79	5.1%	8.9%	0.0%	1.3%	10.1%	36.7%	7.6%	0.0%	29.1%	10.1%
90歳以上	18	11.1%	27.8%	0.0%	0.0%	5.6%	33.3%	0.0%	5.6%	33.3%	0.0%
身体障害者手帳	283	6.0%	9.2%	0.0%	2.8%	12.7%	34.3%	10.2%	1.1%	28.3%	9.5%
療育手帳	16	6.3%	6.3%	0.0%	18.8%	6.3%	25.0%	25.0%	6.3%	25.0%	12.5%
精神障害者保健福祉手帳	20	5.0%	5.0%	0.0%	5.0%	5.0%	25.0%	15.0%	0.0%	40.0%	10.0%
発達障害	5	20.0%	20.0%	0.0%	20.0%	0.0%	20.0%	0.0%	0.0%	40.0%	0.0%
高次脳機能障害	17	0.0%	5.9%	0.0%	23.5%	23.5%	29.4%	29.4%	5.9%	17.6%	17.6%
難病	12	0.0%	0.0%	0.0%	0.0%	25.0%	33.3%	33.3%	0.0%	25.0%	8.3%
強度行動障害	5	20.0%	20.0%	0.0%	0.0%	20.0%	20.0%	0.0%	0.0%	20.0%	20.0%

問11 あなたは療育手帳をお持ちですか。(SA)

療育手帳を所持している人の割合は 13.2%となっています。



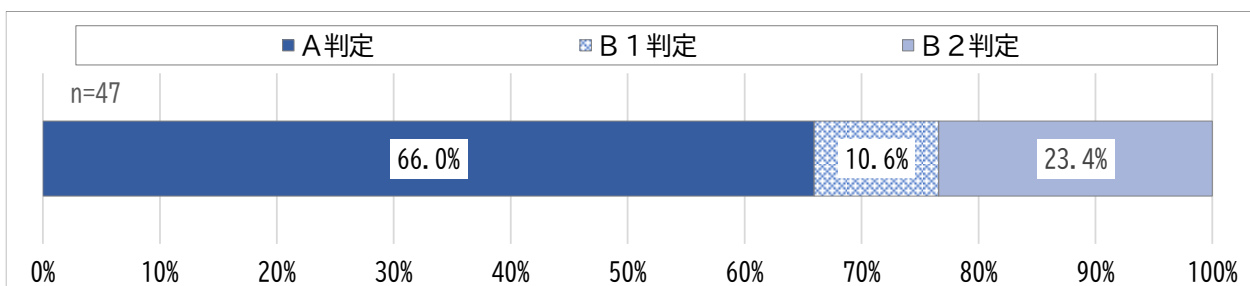
	回答者数(人)	持っている	持っていない
全体	355	13.2%	86.8%
男性	177	17.5%	82.5%
女性	170	8.2%	91.8%
その他	2	0.0%	100.0%
19歳・20代	10	80.0%	20.0%
30代	8	0.0%	100.0%
40代	23	39.1%	60.9%
50代	38	34.2%	65.8%
60代	49	12.2%	87.8%
70代	112	6.3%	93.8%
80代	88	3.4%	96.6%
90歳以上	22	0.0%	100.0%
身体障害者手帳	283	5.7%	94.3%
療育手帳	47	100.0%	0.0%
精神障害者保健福祉手帳	43	23.3%	76.7%
発達障害	16	50.0%	50.0%
高次脳機能障害	17	23.5%	76.5%
難病	15	13.3%	86.7%
強度行動障害	9	33.3%	66.7%



問11 療育手帳の等級をお答えください。(SA)

対象:療育手帳をお持ちの方

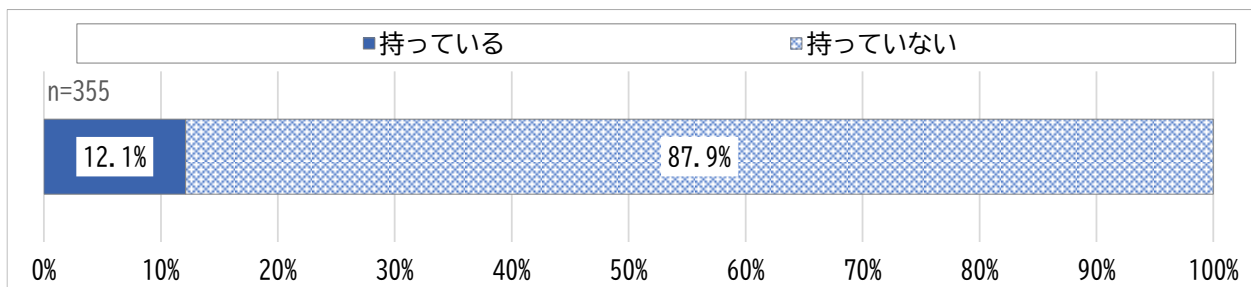
「A判定」が66.0%、「B 1判定」が10.6%、「B 2判定」が23.4%となっています。



	回答者数(人)	A判定	B 1判定	B 2判定
全体	47	66.0%	10.6%	23.4%
男性	31	64.5%	12.9%	22.6%
女性	14	71.4%	0.0%	28.6%
その他	0	0.0%	0.0%	0.0%
19歳・20代	8	87.5%	0.0%	12.5%
30代	0	0.0%	0.0%	0.0%
40代	9	66.7%	0.0%	33.3%
50代	13	46.2%	23.1%	30.8%
60代	6	66.7%	0.0%	33.3%
70代	7	100.0%	0.0%	0.0%
80代	3	33.3%	33.3%	33.3%
90歳以上	0	0.0%	0.0%	0.0%
身体障害者手帳	16	75.0%	0.0%	25.0%
療育手帳	47	66.0%	10.6%	23.4%
精神障害者保健福祉手帳	10	50.0%	10.0%	40.0%
発達障害	8	62.5%	25.0%	12.5%
高次脳機能障害	4	75.0%	0.0%	25.0%
難病	2	100.0%	0.0%	0.0%
強度行動障害	3	100.0%	0.0%	0.0%

問12 あなたは精神障害者保健福祉手帳をお持ちですか。(SA)

精神障害者保健福祉手帳を所持している人の割合は 12.1%となっています。

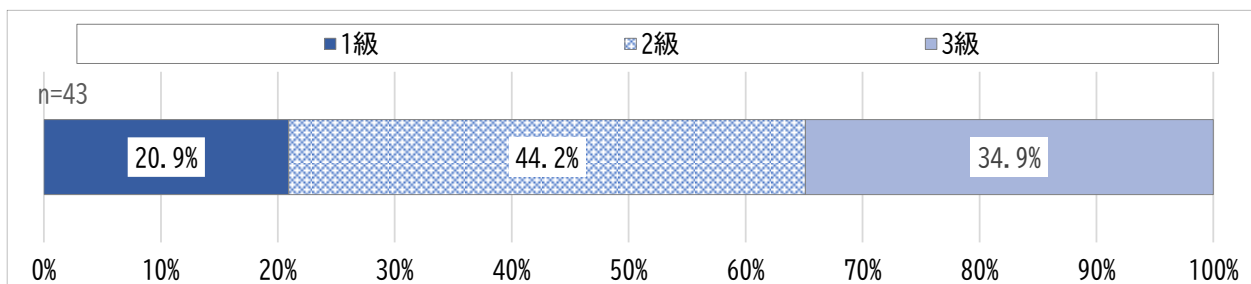


	回答者数(人)	持っている	持っていない
全体	355	12.1%	87.9%
男性	177	13.6%	86.4%
女性	170	9.4%	90.6%
その他	2	100.0%	0.0%
19歳・20代	10	10.0%	90.0%
30代	8	87.5%	12.5%
40代	23	21.7%	78.3%
50代	38	26.3%	73.7%
60代	49	14.3%	85.7%
70代	112	7.1%	92.9%
80代	88	3.4%	96.6%
90歳以上	22	4.5%	95.5%
身体障害者手帳	283	7.1%	92.9%
療育手帳	47	21.3%	78.7%
精神障害者保健福祉手帳	43	100.0%	0.0%
発達障害	16	43.8%	56.3%
高次脳機能障害	17	17.6%	82.4%
難病	15	13.3%	86.7%
強度行動障害	9	33.3%	66.7%

問12 精神障害者保健福祉手帳の等級をお答えください。(SA)

対象:精神障害者保健福祉手帳をお持ちの方

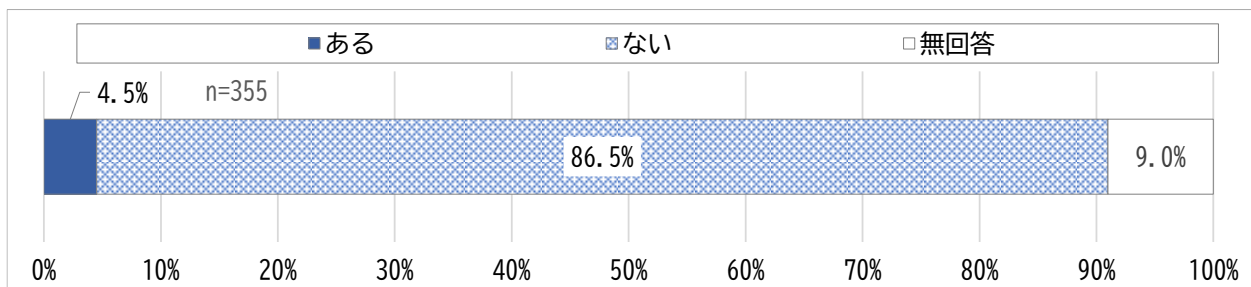
「1級」が20.9%、「2級」が44.2%、「3級」が34.9%となっています。



	回答者数(人)	1級	2級	3級
全体	43	20.9%	44.2%	34.9%
男性	24	29.2%	37.5%	33.3%
女性	16	6.3%	56.3%	37.5%
その他	2	0.0%	50.0%	50.0%
19歳・20代	1	0.0%	0.0%	100.0%
30代	7	0.0%	42.9%	57.1%
40代	5	0.0%	100.0%	0.0%
50代	10	20.0%	60.0%	20.0%
60代	7	28.6%	28.6%	42.9%
70代	8	37.5%	25.0%	37.5%
80代	3	33.3%	33.3%	33.3%
90歳以上	1	0.0%	0.0%	100.0%
身体障害者手帳	20	25.0%	35.0%	40.0%
療育手帳	10	50.0%	30.0%	20.0%
精神障害者保健福祉手帳	43	20.9%	44.2%	34.9%
発達障害	7	28.6%	28.6%	42.9%
高次脳機能障害	3	33.3%	33.3%	33.3%
難病	2	0.0%	100.0%	0.0%
強度行動障害	3	33.3%	66.7%	0.0%

問13 あなたは発達障害と診断されたことがありますか。(SA)

発達障害と診断されたことがある人の割合は4.5%となっています。

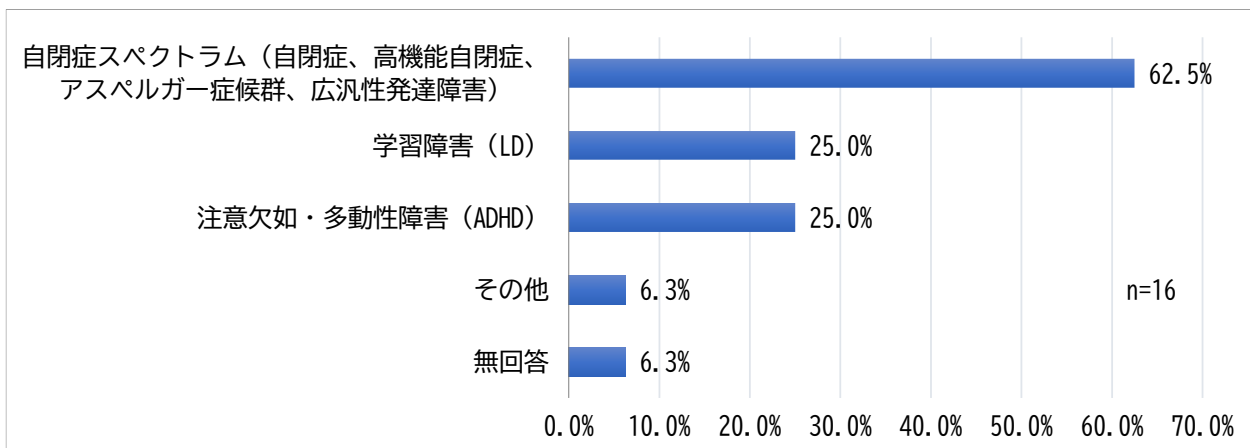


	回答者数(人)	診断あり	診断なし
全体	355	4.5%	86.5%
男性	177	6.2%	85.9%
女性	170	1.2%	88.8%
その他	2	100.0%	0.0%
19歳・20代	10	50.0%	50.0%
30代	8	37.5%	62.5%
40代	23	8.7%	87.0%
50代	38	5.3%	86.8%
60代	49	0.0%	87.8%
70代	112	0.9%	90.2%
80代	88	1.1%	89.8%
90歳以上	22	4.5%	81.8%
身体障害者手帳	283	1.8%	89.8%
療育手帳	47	17.0%	74.5%
精神障害者保健福祉手帳	43	16.3%	76.7%
発達障害	16	100.0%	0.0%
高次脳機能障害	17	11.8%	64.7%
難病	15	0.0%	86.7%
強度行動障害	9	33.3%	66.7%

問13 差しつかえなければ、障がいの内容をご回答ください。(MA)

対象:発達障害と診断されたことがある方

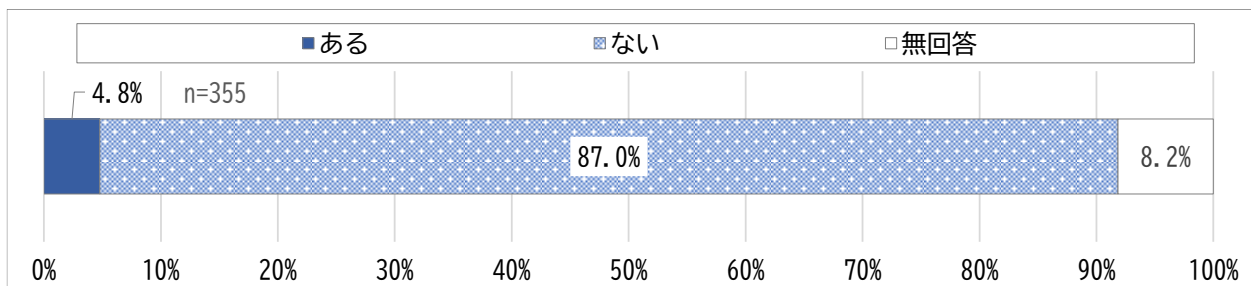
「自閉症スペクトラム(自閉症、高機能自閉症、アスペルガー症候群、広汎性発達障害)」が62.5%、「学習障害(LD)」が25.0%、「注意欠如・多動性障害(ADHD)」が25.0%となっています。



	回答者数(人)	自閉症スペクトラム (自閉症、高機能自閉症、アスペルガー症候群、広汎性発達障害)	学習障害(LD)	注意欠如・多動性障害(ADHD)	その他	無回答
全体	16	62.5%	25.0%	25.0%	6.3%	6.3%
男性	11	63.6%	27.3%	9.1%	0.0%	9.1%
女性	2	50.0%	0.0%	100.0%	0.0%	0.0%
その他	2	100.0%	50.0%	50.0%	0.0%	0.0%
19歳・20代	5	80.0%	20.0%	20.0%	0.0%	0.0%
30代	3	100.0%	33.3%	33.3%	0.0%	0.0%
40代	2	50.0%	50.0%	50.0%	0.0%	0.0%
50代	2	50.0%	50.0%	0.0%	0.0%	0.0%
60代	0	0.0%	0.0%	0.0%	0.0%	0.0%
70代	1	100.0%	0.0%	0.0%	0.0%	0.0%
80代	1	0.0%	0.0%	0.0%	0.0%	100.0%
90歳以上	1	0.0%	0.0%	100.0%	0.0%	0.0%
身体障害者手帳	5	20.0%	40.0%	20.0%	0.0%	20.0%
療育手帳	8	62.5%	25.0%	0.0%	12.5%	0.0%
精神障害者保健福祉手帳	7	71.4%	28.6%	42.9%	14.3%	0.0%
発達障害	16	62.5%	25.0%	25.0%	6.3%	6.3%
高次脳機能障害	2	0.0%	50.0%	50.0%	0.0%	0.0%
難病	0	0.0%	0.0%	0.0%	0.0%	0.0%
強度行動障害	3	66.7%	0.0%	33.3%	0.0%	0.0%

問14 あなたは高次脳機能障害と診断されたことがありますか。(SA)

高次脳機能障害と診断されたことがある人の割合は4.8%となっています。

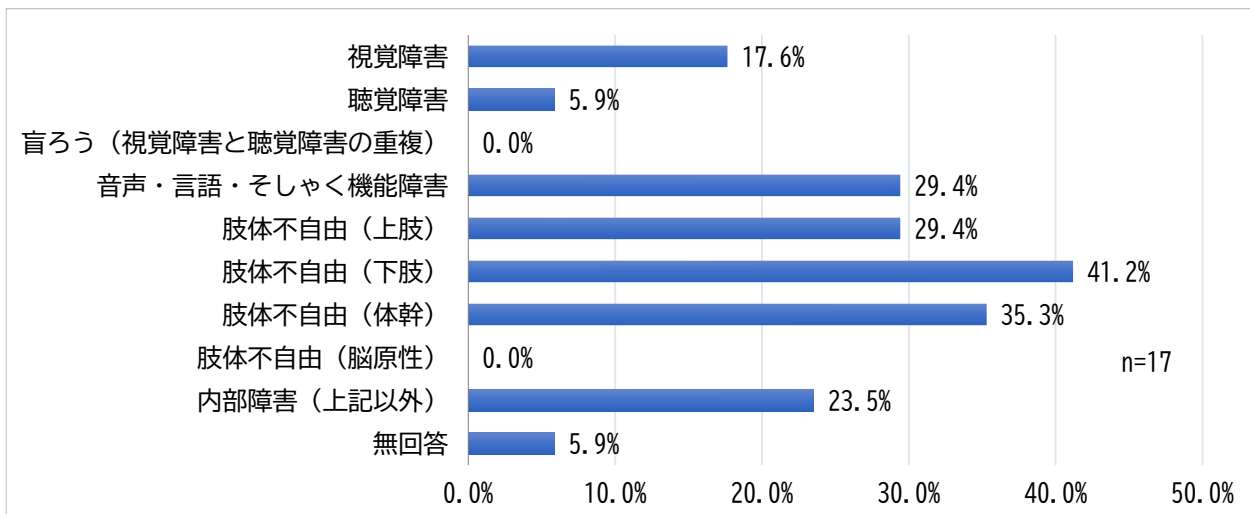


	回答者数(人)	診断あり	診断なし	無回答
全体	355	4.8%	87.0%	8.2%
男性	177	6.2%	86.4%	7.3%
女性	170	3.5%	88.2%	8.2%
その他	2	0.0%	100.0%	0.0%
19歳・20代	10	0.0%	100.0%	0.0%
30代	8	0.0%	87.5%	12.5%
40代	23	0.0%	95.7%	4.3%
50代	38	7.9%	86.8%	5.3%
60代	49	12.2%	77.6%	10.2%
70代	112	5.4%	87.5%	7.1%
80代	88	1.1%	92.0%	6.8%
90歳以上	22	4.5%	77.3%	18.2%
身体障害者手帳	283	6.0%	87.6%	6.4%
療育手帳	47	8.5%	85.1%	6.4%
精神障害者保健福祉手帳	43	7.0%	83.7%	9.3%
発達障害	16	12.5%	81.3%	6.3%
高次脳機能障害	17	100.0%	0.0%	0.0%
難病	15	20.0%	73.3%	6.7%
強度行動障害	9	22.2%	66.7%	11.1%

問15 その他身体に関わる障がいをお答えください。(MA)

対象:高次脳機能障害と診断されたことがある方

「肢体不自由（下肢）」が41.2%、「肢体不自由（体幹）」が35.3%、「音声・言語・そしやく機能障害」と「肢体不自由（上肢）」が同率の29.4%となっています。

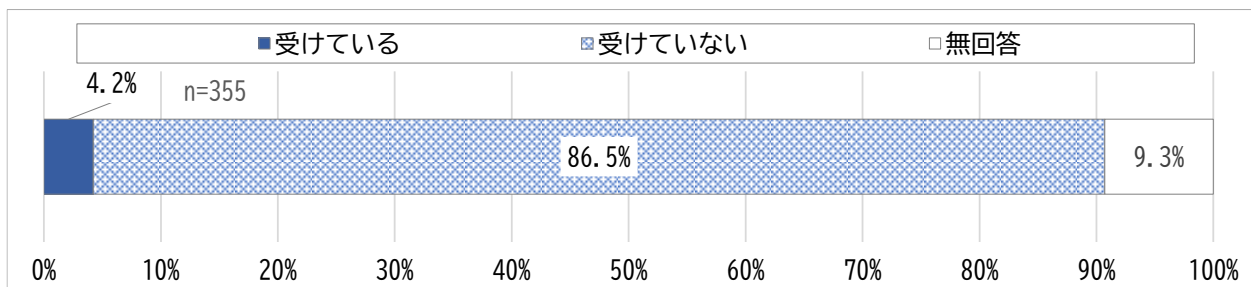


	回答者数(人)	視覚障害	聴覚障害	盲ろう(視覚障害と聴覚障害の重複)	音声・言語・そしゃく機能障害	肢体不自由(上肢)	肢体不自由(下肢)	肢体不自由(体幹)	肢体不自由(脳原性)	内部障害(上記以外)	無回答
全体	17	17.6%	5.9%	0.0%	29.4%	29.4%	41.2%	35.3%	0.0%	23.5%	5.9%
男性	11	9.1%	0.0%	0.0%	27.3%	27.3%	36.4%	36.4%	0.0%	27.3%	0.0%
女性	6	33.3%	16.7%	0.0%	33.3%	33.3%	50.0%	33.3%	0.0%	16.7%	16.7%
その他	0	0.0%	0.0%	0.0%	0.0%	0.0%	0.0%	0.0%	0.0%	0.0%	0.0%
19歳・20代	0	0.0%	0.0%	0.0%	0.0%	0.0%	0.0%	0.0%	0.0%	0.0%	0.0%
30代	0	0.0%	0.0%	0.0%	0.0%	0.0%	0.0%	0.0%	0.0%	0.0%	0.0%
40代	0	0.0%	0.0%	0.0%	0.0%	0.0%	0.0%	0.0%	0.0%	0.0%	0.0%
50代	3	0.0%	0.0%	0.0%	33.3%	33.3%	66.7%	0.0%	0.0%	33.3%	0.0%
60代	6	16.7%	0.0%	0.0%	50.0%	33.3%	33.3%	33.3%	0.0%	33.3%	0.0%
70代	6	0.0%	0.0%	0.0%	16.7%	33.3%	33.3%	33.3%	0.0%	16.7%	16.7%
80代	1	100.0%	0.0%	0.0%	0.0%	0.0%	0.0%	100.0%	0.0%	0.0%	0.0%
90歳以上	1	100.0%	100.0%	0.0%	0.0%	0.0%	100.0%	100.0%	0.0%	0.0%	0.0%
身体障害者手帳	17	17.6%	5.9%	0.0%	29.4%	29.4%	41.2%	35.3%	0.0%	23.5%	5.9%
療育手帳	4	0.0%	0.0%	0.0%	50.0%	0.0%	25.0%	50.0%	0.0%	25.0%	0.0%
精神障害者保健福祉手帳	3	0.0%	0.0%	0.0%	33.3%	0.0%	33.3%	33.3%	0.0%	33.3%	0.0%
発達障害	2	50.0%	50.0%	0.0%	50.0%	0.0%	100.0%	50.0%	0.0%	0.0%	0.0%
高次脳機能障害	17	17.6%	5.9%	0.0%	29.4%	29.4%	41.2%	35.3%	0.0%	23.5%	5.9%
難病	3	0.0%	0.0%	0.0%	0.0%	0.0%	0.0%	33.3%	0.0%	66.7%	0.0%
強度行動障害	2	50.0%	50.0%	0.0%	0.0%	50.0%	100.0%	50.0%	0.0%	0.0%	0.0%



問16 あなたは難病の認定を受けていますか。(SA)

難病の認定を受けている人の割合は4.2%となっています。



	回答者数(人)	受けている	受けていない	無回答
全体	355	4.2%	86.5%	9.3%
男性	177	5.6%	88.1%	6.2%
女性	170	2.4%	85.3%	12.4%
その他	2	0.0%	100.0%	0.0%
19歳・20代	10	0.0%	100.0%	0.0%
30代	8	0.0%	87.5%	12.5%
40代	23	4.3%	91.3%	4.3%
50代	38	2.6%	86.8%	10.5%
60代	49	6.1%	91.8%	2.0%
70代	112	4.5%	84.8%	10.7%
80代	88	5.7%	87.5%	6.8%
90歳以上	22	0.0%	68.2%	31.8%
身体障害者手帳	283	4.2%	89.0%	6.7%
療育手帳	47	4.3%	87.2%	8.5%
精神障害者保健福祉手帳	43	4.7%	86.0%	9.3%
発達障害	16	0.0%	93.8%	6.3%
高次脳機能障害	17	17.6%	82.4%	0.0%
難病	15	100.0%	0.0%	0.0%
強度行動障害	9	11.1%	88.9%	0.0%

問16 差しつかえなければ、疾患名をご記入ください。

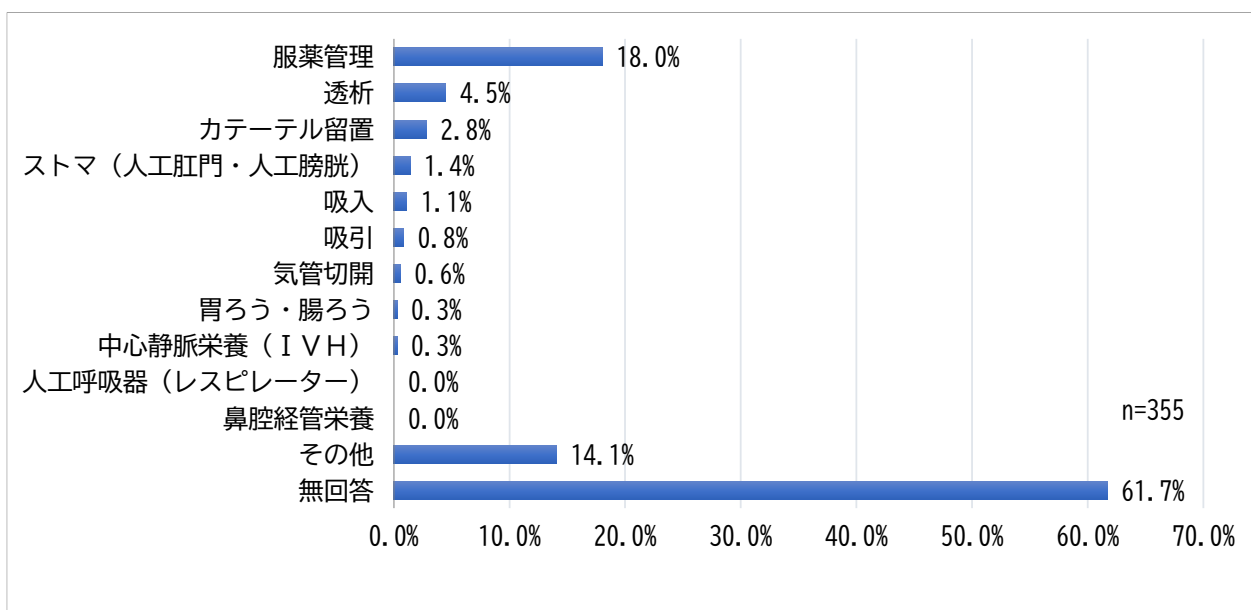
対象:難病の認定を受けている方

疾患名については、次のとおりです。

疾患名	回答数
関節リウマチ	5
潰瘍性大腸炎	2
パーキンソン病	2
クローン病	1
呼吸器機能障害	1
高安動脈炎	1
心臓	1
脊髄小脳変性症	1
脊髄性筋萎縮症	1
肺高血圧症、てんかん	1

問17 あなたが現在受けている医療ケアをご回答ください。(MA)

「服薬管理」が18.0%、「透析」が4.5%、「カテーテル留置」が2.8%となっています。

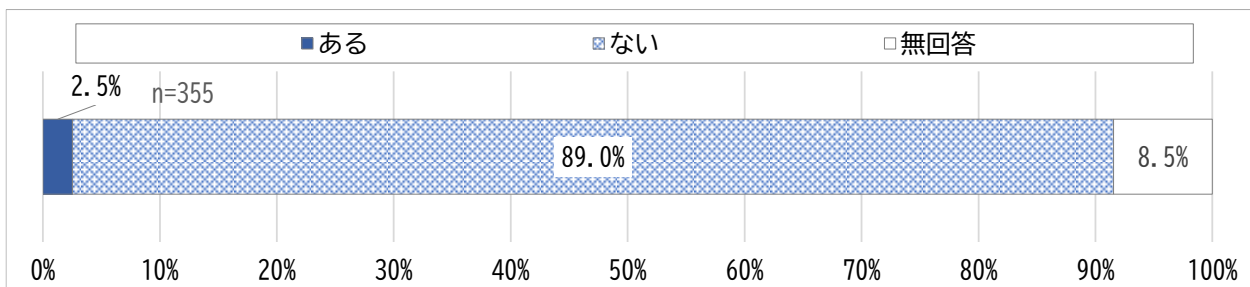


	回答者数 (人)	気管切開	人工呼吸器 (レスピレータ-)	吸入	吸引	胃ろう・ 腸ろう	鼻腔経管 栄養
全体	355	0.6%	0.0%	1.1%	0.8%	0.3%	0.0%
男性	177	0.0%	0.0%	1.1%	0.6%	0.0%	0.0%
女性	170	1.2%	0.0%	1.2%	1.2%	0.6%	0.0%
その他	2	0.0%	0.0%	0.0%	0.0%	0.0%	0.0%
19歳・20代	10	0.0%	0.0%	0.0%	0.0%	0.0%	0.0%
30代	8	0.0%	0.0%	0.0%	0.0%	0.0%	0.0%
40代	23	0.0%	0.0%	0.0%	0.0%	0.0%	0.0%
50代	38	2.6%	0.0%	2.6%	2.6%	0.0%	0.0%
60代	49	2.0%	0.0%	0.0%	2.0%	0.0%	0.0%
70代	112	0.0%	0.0%	0.9%	0.9%	0.0%	0.0%
80代	88	0.0%	0.0%	2.3%	0.0%	1.1%	0.0%
90歳以上	22	0.0%	0.0%	0.0%	0.0%	0.0%	0.0%
身体障害者手帳	283	0.4%	0.0%	1.1%	0.7%	0.0%	0.0%
療育手帳	47	2.1%	0.0%	2.1%	2.1%	0.0%	0.0%
精神障害者保健福祉手帳	43	0.0%	0.0%	0.0%	0.0%	2.3%	0.0%
発達障害	16	0.0%	0.0%	0.0%	0.0%	0.0%	0.0%
高次脳機能障害	17	0.0%	0.0%	5.9%	0.0%	0.0%	0.0%
難病	15	0.0%	0.0%	6.7%	6.7%	6.7%	0.0%
強度行動障害	9	0.0%	0.0%	0.0%	0.0%	11.1%	0.0%

	中心静脈 栄養 (I VH)	透析	カテーテ ル留置	ストマ (人工肛 門・人工 膀胱)	服薬管理	その他	無回答
全体	0.3%	4.5%	2.8%	1.4%	18.0%	14.1%	61.7%
男性	0.0%	6.2%	3.4%	0.6%	20.9%	16.4%	54.2%
女性	0.6%	2.9%	2.4%	2.4%	14.7%	12.4%	68.8%
その他	0.0%	0.0%	0.0%	0.0%	0.0%	0.0%	100.0%
19歳・20代	0.0%	0.0%	0.0%	0.0%	30.0%	0.0%	70.0%
30代	0.0%	0.0%	0.0%	0.0%	12.5%	0.0%	87.5%
40代	0.0%	0.0%	0.0%	0.0%	21.7%	8.7%	73.9%
50代	0.0%	2.6%	0.0%	0.0%	18.4%	7.9%	68.4%
60代	0.0%	8.2%	4.1%	0.0%	18.4%	16.3%	57.1%
70代	0.0%	7.1%	1.8%	1.8%	15.2%	12.5%	62.5%
80代	1.1%	2.3%	5.7%	1.1%	20.5%	22.7%	54.5%
90歳以上	0.0%	4.5%	4.5%	9.1%	13.6%	13.6%	54.5%
身体障害者手帳	0.4%	5.7%	3.5%	1.8%	16.3%	16.3%	59.0%
療育手帳	0.0%	2.1%	0.0%	0.0%	27.7%	4.3%	66.0%
精神障害者保健福祉手帳	0.0%	4.7%	0.0%	0.0%	25.6%	9.3%	62.8%
発達障害	0.0%	0.0%	0.0%	0.0%	25.0%	0.0%	75.0%
高次脳機能障害	0.0%	0.0%	5.9%	0.0%	35.3%	5.9%	52.9%
難病	0.0%	0.0%	6.7%	0.0%	40.0%	33.3%	20.0%
強度行動障害	0.0%	0.0%	0.0%	0.0%	44.4%	11.1%	55.6%

問18 あなたは強度行動障害があると言われたことはありますか。(SA)

強度行動障害があると言われたことのある人の割合は2.5%となっています。

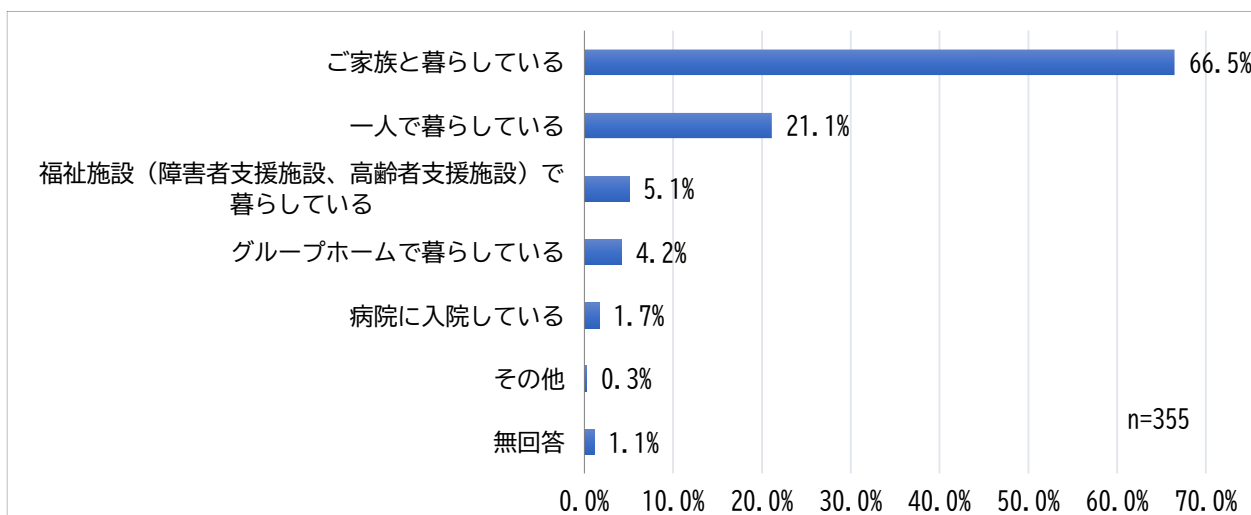


	回答者数(人)	強度行動障害	指摘なし	無回答
全体	355	2.5%	89.0%	8.5%
男性	177	2.3%	89.8%	7.9%
女性	170	2.4%	89.4%	8.2%
その他	2	0.0%	100.0%	0.0%
19歳・20代	10	10.0%	90.0%	0.0%
30代	8	0.0%	87.5%	12.5%
40代	23	4.3%	91.3%	4.3%
50代	38	2.6%	89.5%	7.9%
60代	49	2.0%	85.7%	12.2%
70代	112	1.8%	92.0%	6.3%
80代	88	1.1%	88.6%	10.2%
90歳以上	22	4.5%	86.4%	9.1%
身体障害者手帳	283	1.8%	90.8%	7.4%
療育手帳	47	6.4%	83.0%	10.6%
精神障害者保健福祉手帳	43	7.0%	83.7%	9.3%
発達障害	16	18.8%	68.8%	12.5%
高次脳機能障害	17	11.8%	82.4%	5.9%
難病	15	6.7%	80.0%	13.3%
強度行動障害	9	100.0%	0.0%	0.0%

### 3 住まいや暮らしについて

問19 あなたは現在どのように暮らしていますか。(SA)

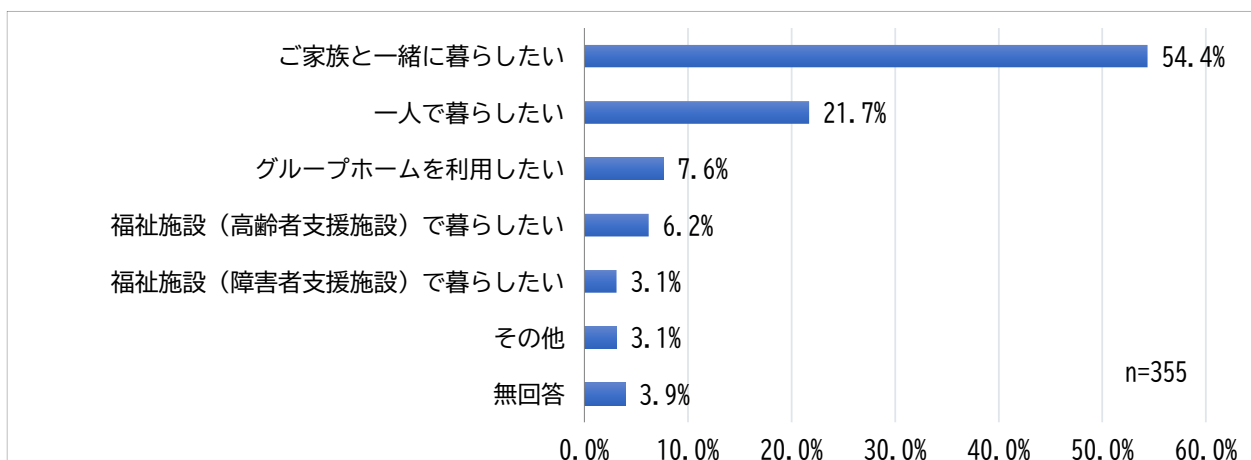
「ご家族と暮らしている」が66.5%で最も高く、次いで、「一人で暮らしている」が21.1%、「福祉施設（障害者支援施設、高齢者支援施設）で暮らしている」が5.1%となっています。



	回答者数(人)	一人で暮らしている	ご家族と暮らしている	グループホームで暮らしている	福祉施設（障害者支援施設、高齢者支援施設）で暮らしている	病院に入院している	その他	無回答
全体	355	21.1%	66.5%	4.2%	5.1%	1.7%	0.3%	1.1%
男性	177	16.4%	71.2%	4.5%	5.6%	1.1%	0.0%	1.1%
女性	170	26.5%	61.2%	4.1%	4.7%	2.4%	0.6%	0.6%
その他	2	0.0%	100.0%	0.0%	0.0%	0.0%	0.0%	0.0%
19歳・20代	10	10.0%	90.0%	0.0%	0.0%	0.0%	0.0%	0.0%
30代	8	0.0%	100.0%	0.0%	0.0%	0.0%	0.0%	0.0%
40代	23	0.0%	78.3%	17.4%	4.3%	0.0%	0.0%	0.0%
50代	38	13.2%	65.8%	13.2%	7.9%	0.0%	0.0%	0.0%
60代	49	16.3%	67.3%	6.1%	4.1%	2.0%	0.0%	4.1%
70代	112	21.4%	67.9%	0.9%	6.3%	2.7%	0.9%	0.0%
80代	88	30.7%	61.4%	1.1%	3.4%	2.3%	0.0%	1.1%
90歳以上	22	40.9%	45.5%	4.5%	9.1%	0.0%	0.0%	0.0%
身体障害者手帳	283	23.7%	68.2%	1.4%	3.9%	1.4%	0.4%	1.1%
療育手帳	47	12.8%	53.2%	14.9%	19.1%	0.0%	0.0%	0.0%
精神障害者保健福祉手帳	43	11.6%	60.5%	11.6%	7.0%	9.3%	0.0%	0.0%
発達障害	16	6.3%	81.3%	6.3%	6.3%	0.0%	0.0%	0.0%
高次脳機能障害	17	11.8%	64.7%	5.9%	5.9%	5.9%	0.0%	5.9%
難病	15	13.3%	80.0%	0.0%	0.0%	6.7%	0.0%	0.0%
強度行動障害	9	0.0%	66.7%	0.0%	11.1%	22.2%	0.0%	0.0%

問20 あなたは将来どのように暮らしたいと思いますか。(SA)

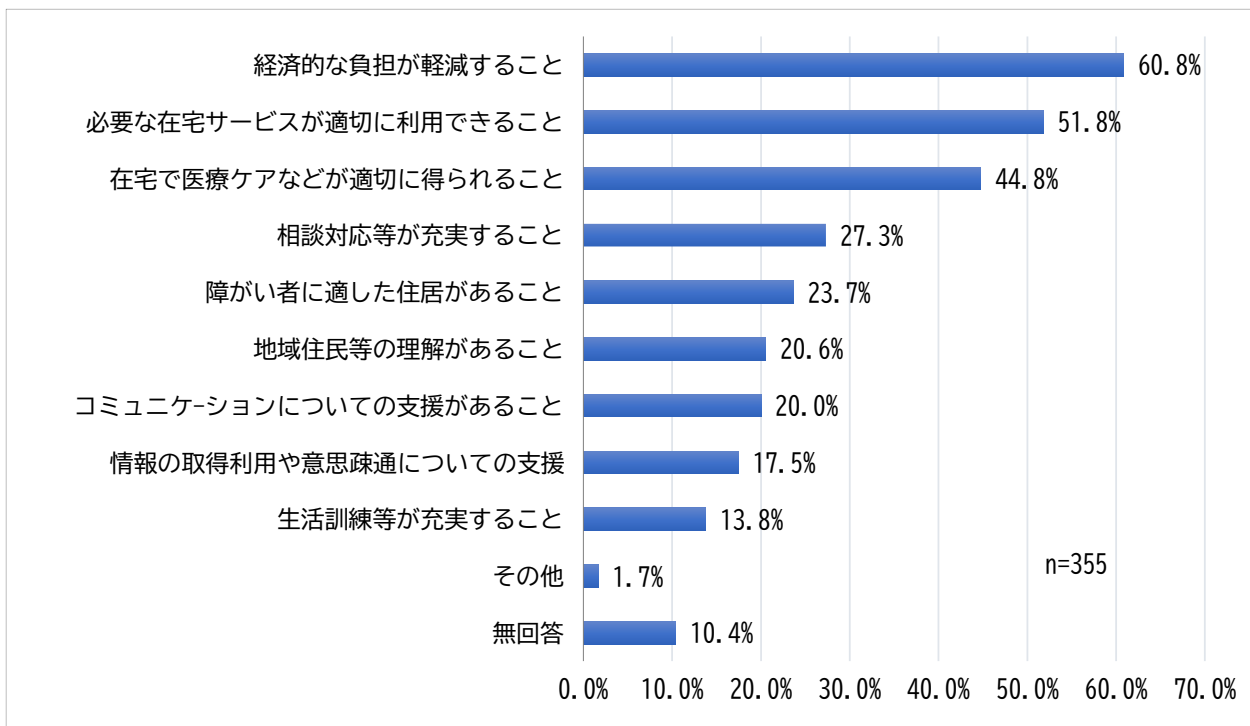
「ご家族と一緒に暮らしたい」が54.4%で最も高く、次いで、「一人で暮らしたい」が21.7%、「グループホームを利用したい」が7.6%となっています。



	回答者数(人)	一人で暮らしたい	ご家族と一緒に暮らしたい	グループホームを利用したい	福祉施設（障害者支援施設）で暮らしたい	福祉施設（高齢者支援施設）で暮らしたい	その他	無回答
全体	355	21.7%	54.4%	7.6%	3.1%	6.2%	3.1%	3.9%
男性	177	19.8%	59.9%	8.5%	2.8%	4.5%	2.3%	2.3%
女性	170	24.1%	48.8%	7.1%	3.5%	8.2%	2.9%	5.3%
その他	2	0.0%	100.0%	0.0%	0.0%	0.0%	0.0%	0.0%
19歳・20代	10	30.0%	30.0%	10.0%	10.0%	0.0%	10.0%	10.0%
30代	8	37.5%	62.5%	0.0%	0.0%	0.0%	0.0%	0.0%
40代	23	30.4%	56.5%	8.7%	0.0%	0.0%	4.3%	0.0%
50代	38	15.8%	42.1%	26.3%	7.9%	0.0%	7.9%	0.0%
60代	49	22.4%	59.2%	8.2%	4.1%	2.0%	0.0%	4.1%
70代	112	21.4%	62.5%	2.7%	2.7%	5.4%	2.7%	2.7%
80代	88	18.2%	53.4%	4.5%	1.1%	15.9%	1.1%	5.7%
90歳以上	22	27.3%	40.9%	13.6%	4.5%	4.5%	0.0%	9.1%
身体障害者手帳	283	22.6%	57.2%	5.3%	2.1%	7.1%	2.5%	3.2%
療育手帳	47	19.1%	36.2%	19.1%	14.9%	2.1%	4.3%	4.3%
精神障害者保健福祉手帳	43	18.6%	48.8%	14.0%	2.3%	7.0%	7.0%	2.3%
発達障害	16	18.8%	37.5%	25.0%	6.3%	0.0%	12.5%	0.0%
高次脳機能障害	17	11.8%	58.8%	11.8%	5.9%	11.8%	0.0%	0.0%
難病	15	13.3%	66.7%	0.0%	6.7%	13.3%	0.0%	0.0%
強度行動障害	9	11.1%	11.1%	33.3%	11.1%	11.1%	11.1%	11.1%

問21 地域で生活するためには、どのような支援があればよいと思いますか。(MA)

「経済的な負担が軽減すること」が 60.8%で最も高く、次いで、「必要な在宅サービスが適切に利用できること」が 51.8%、「在宅で医療ケアなどが適切に得られること」が 44.8%となっています。



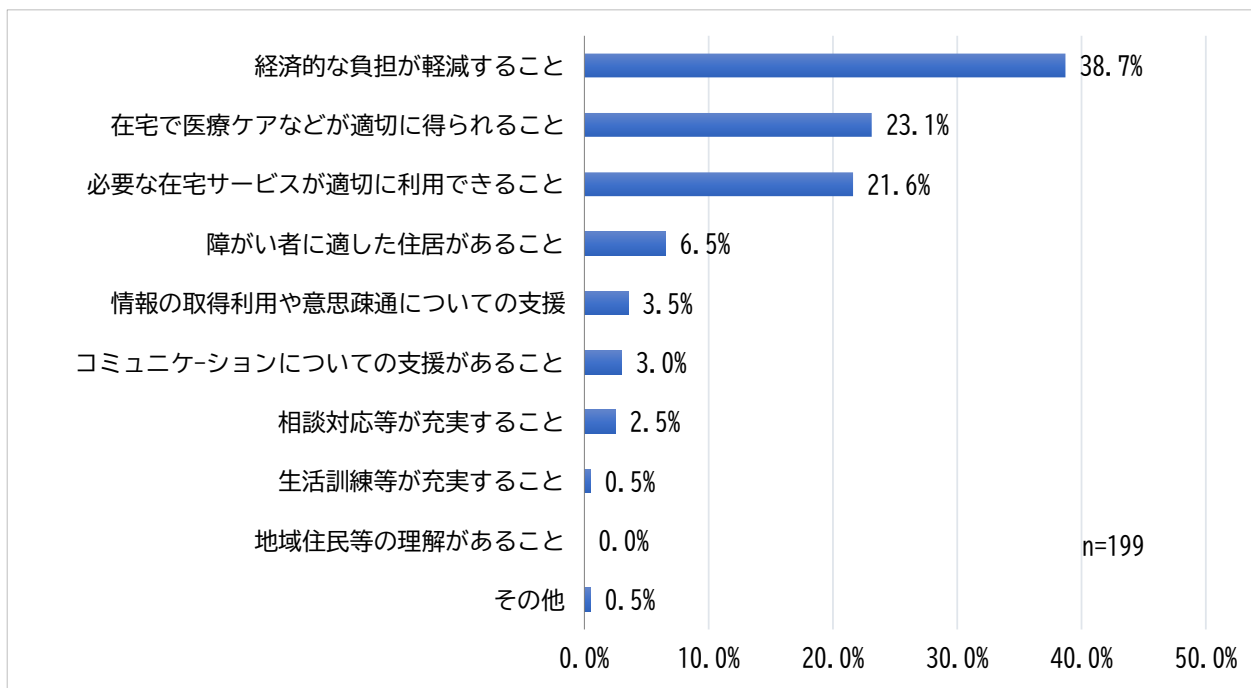
	回答者数 (人)	在宅で医療ケアなどが適切に得られること	障がい者に適した住居があること	必要な在宅サービスが適切に利用できること	生活訓練等が充実すること	経済的な負担が軽減すること	相談対応等が充実すること
全体	355	44.8%	23.7%	51.8%	13.8%	60.8%	27.3%
男性	177	42.9%	23.2%	46.3%	19.2%	65.0%	29.4%
女性	170	47.6%	25.3%	58.8%	8.8%	57.1%	24.7%
その他	2	0.0%	0.0%	0.0%	0.0%	100.0%	50.0%
19歳・20代	10	20.0%	50.0%	50.0%	40.0%	60.0%	30.0%
30代	8	25.0%	37.5%	12.5%	0.0%	87.5%	12.5%
40代	23	26.1%	26.1%	34.8%	8.7%	69.6%	52.2%
50代	38	26.3%	47.4%	47.4%	18.4%	78.9%	42.1%
60代	49	28.6%	32.7%	44.9%	14.3%	61.2%	16.3%
70代	112	53.6%	11.6%	54.5%	10.7%	58.9%	18.8%
80代	88	63.6%	23.9%	64.8%	15.9%	54.5%	33.0%
90歳以上	22	36.4%	9.1%	45.5%	13.6%	50.0%	22.7%
身体障害者手帳	283	45.9%	22.6%	53.0%	13.1%	59.7%	25.4%
療育手帳	47	42.6%	40.4%	53.2%	31.9%	74.5%	42.6%
精神障害者保健福祉手帳	43	30.2%	30.2%	27.9%	16.3%	62.8%	32.6%
発達障害	16	31.3%	37.5%	31.3%	18.8%	81.3%	31.3%
高次脳機能障害	17	29.4%	29.4%	29.4%	11.8%	52.9%	11.8%
難病	15	60.0%	20.0%	53.3%	6.7%	80.0%	20.0%
強度行動障害	9	55.6%	22.2%	66.7%	11.1%	88.9%	55.6%

	地域住民等の理解があること	情報の取得利用や意思疎通についての支援	コミュニケーションについての支援があること	その他	無回答
全体	20.6%	17.5%	20.0%	1.7%	10.4%
男性	22.6%	18.1%	23.2%	1.1%	9.0%
女性	18.2%	15.9%	17.1%	1.8%	11.2%
その他	50.0%	50.0%	0.0%	0.0%	0.0%
19歳・20代	30.0%	20.0%	30.0%	0.0%	10.0%
30代	62.5%	0.0%	12.5%	0.0%	0.0%
40代	34.8%	21.7%	34.8%	4.3%	13.0%
50代	18.4%	23.7%	26.3%	0.0%	2.6%
60代	18.4%	16.3%	14.3%	2.0%	10.2%
70代	16.1%	13.4%	11.6%	0.9%	9.8%
80代	21.6%	20.5%	27.3%	2.3%	10.2%
90歳以上	13.6%	13.6%	18.2%	0.0%	22.7%
身体障害者手帳	19.8%	18.0%	18.0%	1.8%	10.2%
療育手帳	36.2%	25.5%	44.7%	2.1%	2.1%
精神障害者保健福祉手帳	25.6%	20.9%	20.9%	4.7%	11.6%
発達障害	31.3%	12.5%	18.8%	6.3%	0.0%
高次脳機能障害	11.8%	17.6%	0.0%	0.0%	11.8%
難病	13.3%	6.7%	6.7%	0.0%	0.0%
強度行動障害	44.4%	22.2%	44.4%	11.1%	11.1%



●地域で生活するための支援のうち最も必要なもの

「経済的な負担が軽減すること」が38.7%で最も高くなっています。



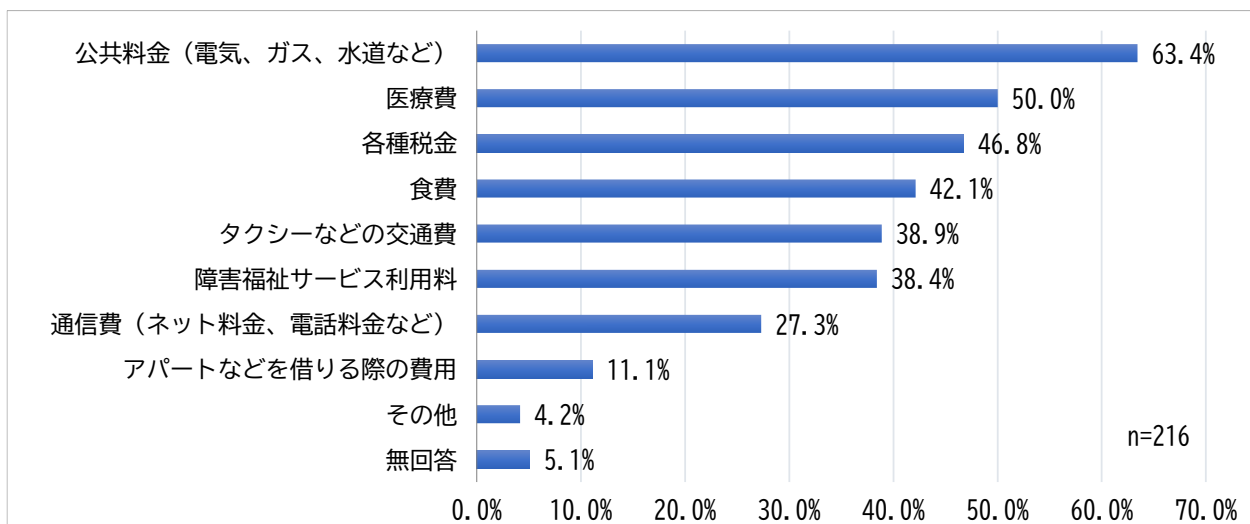
	回答者数 (人)	在宅で医療ケアなどが適切に得られること	障がい者に適した住居があること	必要な在宅サービスが適切に利用できること	生活訓練等が充実すること	経済的な負担が軽減すること	相談対応等が充実すること
全体	318	50.0%	26.4%	57.9%	15.4%	67.9%	30.5%
男性	161	47.2%	25.5%	50.9%	21.1%	71.4%	32.3%
女性	151	53.6%	28.5%	66.2%	9.9%	64.2%	27.8%
その他	2	0.0%	0.0%	0.0%	0.0%	100.0%	50.0%
19歳・20代	9	22.2%	55.6%	55.6%	44.4%	66.7%	33.3%
30代	8	25.0%	37.5%	12.5%	0.0%	87.5%	12.5%
40代	20	30.0%	30.0%	40.0%	10.0%	80.0%	60.0%
50代	37	27.0%	48.6%	48.6%	18.9%	81.1%	43.2%
60代	44	31.8%	36.4%	50.0%	15.9%	68.2%	18.2%
70代	101	59.4%	12.9%	60.4%	11.9%	65.3%	20.8%
80代	79	70.9%	26.6%	72.2%	17.7%	60.8%	36.7%
90歳以上	17	47.1%	11.8%	58.8%	17.6%	64.7%	29.4%
身体障害者手帳	254	51.2%	25.2%	59.1%	14.6%	66.5%	28.3%
療育手帳	46	43.5%	41.3%	54.3%	32.6%	76.1%	43.5%
精神障害者保健福祉手帳	38	34.2%	34.2%	31.6%	18.4%	71.1%	36.8%
発達障害	16	31.3%	37.5%	31.3%	18.8%	81.3%	31.3%
高次脳機能障害	15	33.3%	33.3%	33.3%	13.3%	60.0%	13.3%
難病	15	60.0%	20.0%	53.3%	6.7%	80.0%	20.0%
強度行動障害	8	62.5%	25.0%	75.0%	12.5%	100.0%	62.5%

	地域住民等の理解があること	情報の取得利用や意思疎通についての支援	コミュニケーションについての支援があること	その他
全体	23.0%	19.5%	22.3%	1.9%
男性	24.8%	19.9%	25.5%	1.2%
女性	20.5%	17.9%	19.2%	2.0%
その他	50.0%	50.0%	0.0%	0.0%
19歳・20代	33.3%	22.2%	33.3%	0.0%
30代	62.5%	0.0%	12.5%	0.0%
40代	40.0%	25.0%	40.0%	5.0%
50代	18.9%	24.3%	27.0%	0.0%
60代	20.5%	18.2%	15.9%	2.3%
70代	17.8%	14.9%	12.9%	1.0%
80代	24.1%	22.8%	30.4%	2.5%
90歳以上	17.6%	17.6%	23.5%	0.0%
身体障害者手帳	22.0%	20.1%	20.1%	2.0%
療育手帳	37.0%	26.1%	45.7%	2.2%
精神障害者保健福祉手帳	28.9%	23.7%	23.7%	5.3%
発達障害	31.3%	12.5%	18.8%	6.3%
高次脳機能障害	13.3%	20.0%	0.0%	0.0%
難病	13.3%	6.7%	6.7%	0.0%
強度行動障害	50.0%	25.0%	50.0%	12.5%

問22 あなたは、どのような経済的負担の軽減があればよいと思いますか。(MA)

対象:問21で「経済的な負担が軽減すること」を選択した方

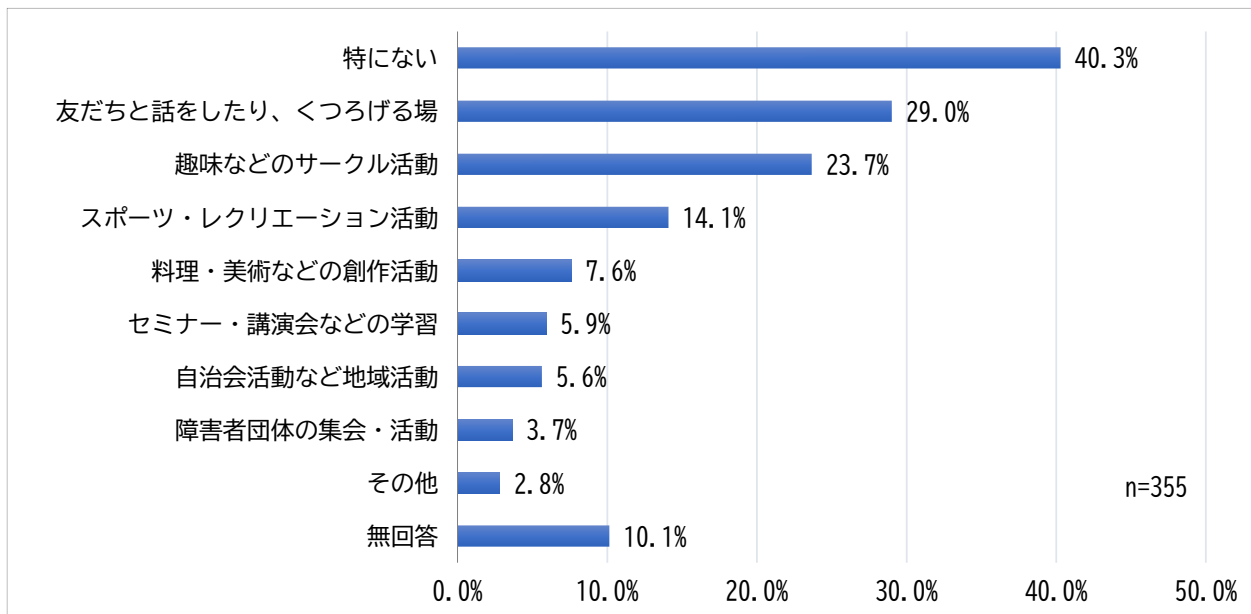
「公共料金(電気、ガス、水道など)」が63.4%で最も高く、次いで、「医療費」が50.0%、「各種税金」が46.8%となっています。



	回答者数(人)	アパートなどを借りる際の費用	障害福祉サービス利用料	公共料金(電気、ガス、水道など)	各種税金	医療費	タクシーなどの交通費	食費	通信費(ネット料金、電話料金など)	その他	無回答
全体	216	11.1%	38.4%	63.4%	46.8%	50.0%	38.9%	42.1%	27.3%	4.2%	5.1%
男性	115	7.8%	40.0%	66.1%	44.3%	53.9%	38.3%	43.5%	31.3%	3.5%	4.3%
女性	97	14.4%	37.1%	60.8%	47.4%	44.3%	40.2%	40.2%	22.7%	5.2%	6.2%
その他	2	50.0%	0.0%	0.0%	100.0%	50.0%	0.0%	0.0%	0.0%	0.0%	0.0%
19歳・20代	6	16.7%	50.0%	50.0%	0.0%	50.0%	50.0%	33.3%	33.3%	16.7%	0.0%
30代	7	28.6%	14.3%	57.1%	71.4%	57.1%	14.3%	14.3%	42.9%	0.0%	0.0%
40代	16	25.0%	25.0%	37.5%	43.8%	31.3%	31.3%	18.8%	18.8%	12.5%	18.8%
50代	30	23.3%	53.3%	66.7%	43.3%	40.0%	33.3%	63.3%	40.0%	6.7%	0.0%
60代	30	13.3%	33.3%	76.7%	53.3%	43.3%	46.7%	40.0%	33.3%	0.0%	0.0%
70代	66	4.5%	39.4%	72.7%	57.6%	54.5%	33.3%	47.0%	30.3%	3.0%	3.0%
80代	48	4.2%	39.6%	52.1%	33.3%	62.5%	50.0%	37.5%	12.5%	0.0%	12.5%
90歳以上	11	9.1%	27.3%	54.5%	36.4%	27.3%	36.4%	27.3%	18.2%	18.2%	0.0%
身体障害者手帳	169	9.5%	40.2%	65.7%	50.3%	52.7%	42.0%	42.6%	27.8%	4.7%	4.1%
療育手帳	35	20.0%	54.3%	54.3%	25.7%	37.1%	28.6%	48.6%	25.7%	0.0%	14.3%
精神障害者保健福祉手帳	27	18.5%	29.6%	51.9%	48.1%	40.7%	25.9%	40.7%	37.0%	7.4%	3.7%
発達障害	13	15.4%	38.5%	23.1%	30.8%	38.5%	30.8%	30.8%	23.1%	15.4%	0.0%
高次脳機能障害	9	0.0%	55.6%	44.4%	11.1%	33.3%	22.2%	44.4%	11.1%	11.1%	0.0%
難病	12	0.0%	41.7%	66.7%	41.7%	50.0%	25.0%	25.0%	25.0%	8.3%	0.0%
強度行動障害	8	0.0%	75.0%	50.0%	37.5%	50.0%	37.5%	62.5%	25.0%	25.0%	0.0%

問23 あなたは、平日の日中、休日などの居場所や活動の場として、どのような場があれば行ってみたいと思いますか。(MA)

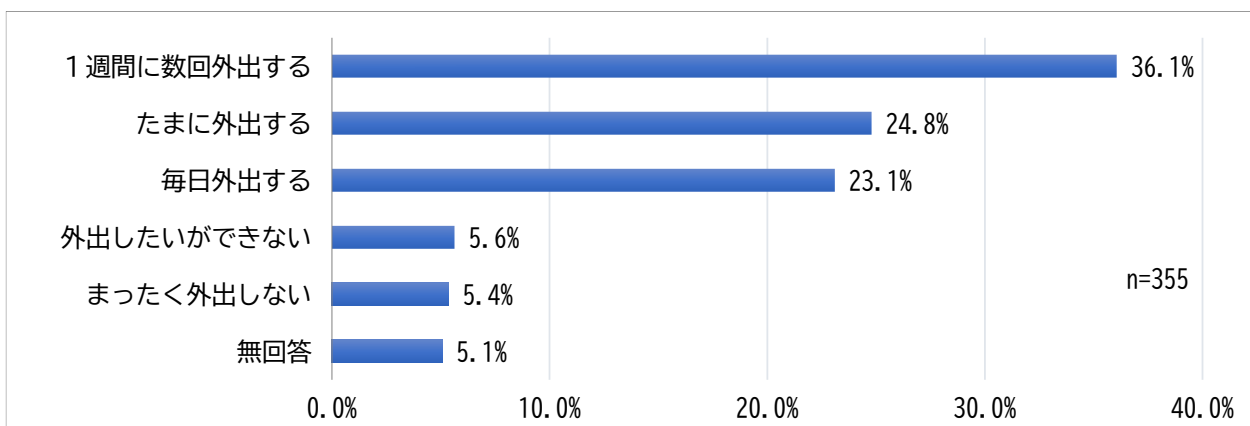
「特にない」が40.3%で最も高く、次いで、「友だちと話をしたり、くつろげる場」が29.0%、「趣味などのサークル活動」が23.7%となっています。



	回答者数(人)	スポーツ・レクリエーション活動	料理・美術などの創作活動	セミナー・講演会などの学習	障害者団体の集会・活動	自治会活動など地域活動	趣味などのサークル活動	友だちと話をしたり、くつろげる場	その他	特にない	無回答
全体	355	14.1%	7.6%	5.9%	3.7%	5.6%	23.7%	29.0%	2.8%	40.3%	10.1%
男性	177	18.6%	8.5%	6.8%	5.6%	5.6%	20.9%	23.7%	2.8%	45.8%	6.8%
女性	170	10.0%	6.5%	5.3%	1.8%	5.9%	25.9%	35.3%	2.4%	35.3%	12.9%
その他	2	0.0%	50.0%	0.0%	0.0%	0.0%	50.0%	0.0%	0.0%	50.0%	0.0%
19歳・20代	10	40.0%	20.0%	0.0%	0.0%	0.0%	30.0%	30.0%	0.0%	40.0%	0.0%
30代	8	25.0%	12.5%	0.0%	0.0%	0.0%	37.5%	37.5%	12.5%	12.5%	0.0%
40代	23	26.1%	8.7%	8.7%	13.0%	0.0%	13.0%	17.4%	0.0%	43.5%	13.0%
50代	38	15.8%	18.4%	13.2%	7.9%	0.0%	28.9%	31.6%	2.6%	42.1%	2.6%
60代	49	18.4%	8.2%	4.1%	2.0%	6.1%	20.4%	28.6%	0.0%	36.7%	20.4%
70代	112	10.7%	2.7%	6.3%	1.8%	7.1%	24.1%	25.9%	5.4%	42.0%	8.0%
80代	88	11.4%	6.8%	4.5%	4.5%	10.2%	26.1%	36.4%	1.1%	36.4%	10.2%
90歳以上	22	4.5%	9.1%	4.5%	0.0%	0.0%	9.1%	22.7%	0.0%	63.6%	13.6%
身体障害者手帳	283	13.8%	6.4%	6.4%	4.2%	7.1%	24.4%	29.0%	2.5%	42.4%	8.8%
療育手帳	47	21.3%	19.1%	6.4%	4.3%	2.1%	25.5%	31.9%	0.0%	42.6%	6.4%
精神障害者保健福祉手帳	43	16.3%	16.3%	2.3%	4.7%	0.0%	30.2%	32.6%	7.0%	37.2%	4.7%
発達障害	16	12.5%	12.5%	0.0%	6.3%	6.3%	25.0%	12.5%	0.0%	43.8%	0.0%
高次脳機能障害	17	5.9%	5.9%	0.0%	0.0%	5.9%	17.6%	11.8%	0.0%	58.8%	17.6%
難病	15	13.3%	13.3%	6.7%	0.0%	13.3%	26.7%	40.0%	0.0%	33.3%	6.7%
強度行動障害	9	0.0%	22.2%	0.0%	0.0%	0.0%	11.1%	11.1%	11.1%	44.4%	11.1%

問24 あなたは、1週間にどの程度外出しますか。(SA)

「1週間に数回外出する」が36.1%で最も高く、次いで、「たまに外出する」が24.8%、「毎日外出する」が23.1%となっています。

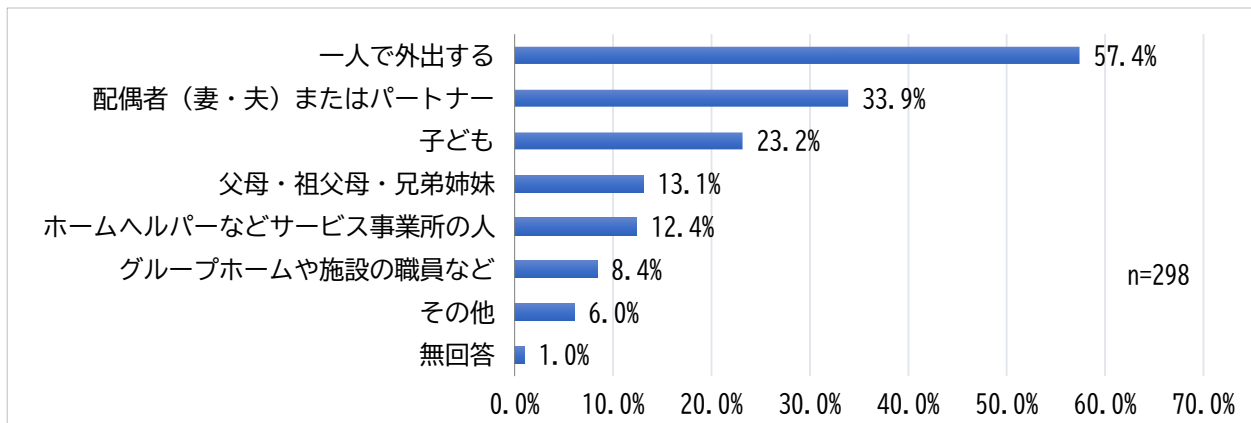


	回答者数 (人)	毎日外出 する	1週間に 数回外出 する	たまに外 出する	外出した いがない	まったく 外出しない	無回答
全体	355	23.1%	36.1%	24.8%	5.6%	5.4%	5.1%
男性	177	29.4%	36.7%	18.1%	5.6%	6.2%	4.0%
女性	170	17.1%	35.9%	31.2%	5.9%	4.7%	5.3%
その他	2	0.0%	0.0%	100.0%	0.0%	0.0%	0.0%
19歳・20代	10	70.0%	30.0%	0.0%	0.0%	0.0%	0.0%
30代	8	62.5%	25.0%	12.5%	0.0%	0.0%	0.0%
40代	23	34.8%	34.8%	21.7%	8.7%	0.0%	0.0%
50代	38	42.1%	21.1%	28.9%	7.9%	0.0%	0.0%
60代	49	20.4%	36.7%	20.4%	4.1%	8.2%	10.2%
70代	112	21.4%	40.2%	24.1%	3.6%	5.4%	5.4%
80代	88	11.4%	40.9%	28.4%	8.0%	8.0%	3.4%
90歳以上	22	4.5%	27.3%	36.4%	9.1%	9.1%	13.6%
身体障害者手帳	283	21.2%	38.5%	24.4%	5.3%	5.7%	4.9%
療育手帳	47	31.9%	27.7%	17.0%	12.8%	6.4%	4.3%
精神障害者保健福祉手帳	43	37.2%	27.9%	23.3%	4.7%	2.3%	4.7%
発達障害	16	43.8%	37.5%	18.8%	0.0%	0.0%	0.0%
高次脳機能障害	17	23.5%	23.5%	23.5%	5.9%	11.8%	11.8%
難病	15	13.3%	33.3%	33.3%	6.7%	6.7%	6.7%
強度行動障害	9	0.0%	55.6%	22.2%	11.1%	0.0%	11.1%

問25 あなたは、外出する際に誰と外出しますか。(MA)

対象:問24で「毎日外出する」、「1週間に数回外出する」、「たまに外出する」を選択した方

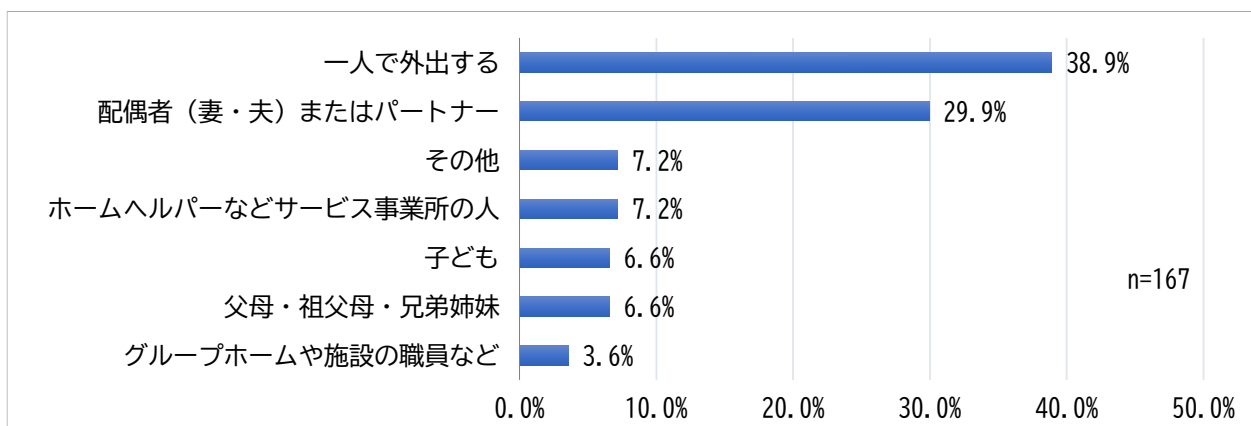
「一人で外出する」が57.4%で最も高く、次いで、「配偶者（妻・夫）またはパートナー」が33.9%、「子ども」が23.2%となっています。



	回答者数(人)	一人で外出する	姉妹・父母・祖父母・兄弟	配偶者(妻・夫)またはパートナー	子ども	ホームヘルパーなどサービス事業所の人	グループホームや施設の職員など	その他	無回答
全体	298	57.4%	13.1%	33.9%	23.2%	12.4%	8.4%	6.0%	1.0%
男性	149	61.7%	14.1%	39.6%	9.4%	10.7%	10.1%	6.7%	1.3%
女性	143	51.0%	11.2%	28.7%	38.5%	14.7%	7.0%	5.6%	0.7%
その他	2	100.0%	50.0%	0.0%	0.0%	0.0%	0.0%	0.0%	0.0%
19歳・20代	10	30.0%	70.0%	0.0%	0.0%	50.0%	30.0%	10.0%	0.0%
30代	8	87.5%	62.5%	12.5%	25.0%	0.0%	0.0%	12.5%	0.0%
40代	21	52.4%	47.6%	14.3%	9.5%	23.8%	23.8%	0.0%	0.0%
50代	35	77.1%	14.3%	8.6%	14.3%	14.3%	17.1%	8.6%	0.0%
60代	38	50.0%	7.9%	42.1%	31.6%	10.5%	2.6%	7.9%	2.6%
70代	96	59.4%	4.2%	49.0%	16.7%	4.2%	4.2%	7.3%	1.0%
80代	71	52.1%	5.6%	42.3%	32.4%	11.3%	5.6%	2.8%	1.4%
90歳以上	15	40.0%	0.0%	0.0%	60.0%	40.0%	13.3%	6.7%	0.0%
身体障害者手帳	238	58.8%	8.4%	39.9%	26.1%	9.2%	4.2%	5.9%	1.3%
療育手帳	36	41.7%	41.7%	5.6%	0.0%	38.9%	36.1%	5.6%	2.8%
精神障害者保健福祉手帳	38	57.9%	18.4%	15.8%	10.5%	10.5%	7.9%	15.8%	0.0%
発達障害	16	56.3%	50.0%	6.3%	0.0%	25.0%	25.0%	0.0%	0.0%
高次脳機能障害	12	25.0%	0.0%	41.7%	16.7%	41.7%	8.3%	8.3%	0.0%
難病	12	50.0%	0.0%	50.0%	25.0%	0.0%	16.7%	0.0%	0.0%
強度行動障害	7	28.6%	42.9%	0.0%	0.0%	42.9%	28.6%	0.0%	0.0%

●誰と外出するかで最も多い人

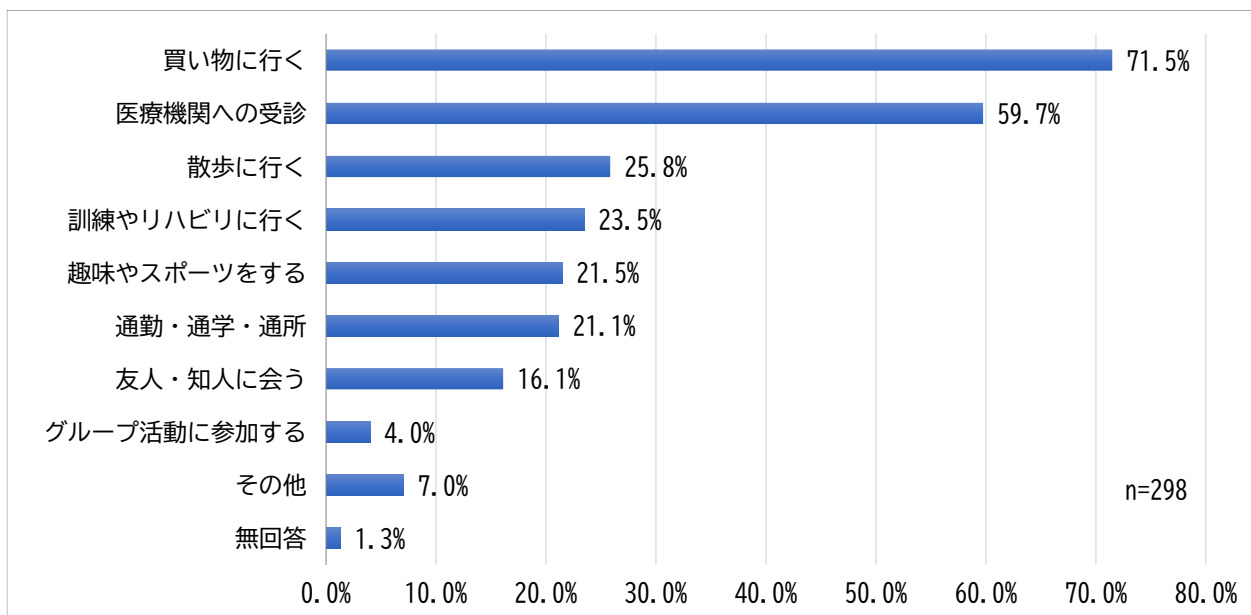
「一人で外出する」が38.9%で最も高くなっています。



	回答者数(人)	一人で外出する	妹 父母・祖父母・兄弟姉妹	配偶者(妻・夫)または パートナー	子ども	ホームヘルパーなど サービス事業所の人	グループホームや施 設の職員など	その他
全体	167	38.9%	6.6%	29.9%	6.6%	7.2%	3.6%	7.2%
男性	89	41.6%	9.0%	32.6%	0.0%	4.5%	4.5%	7.9%
女性	74	33.8%	4.1%	27.0%	14.9%	10.8%	2.7%	6.8%
その他	2	100.0%	0.0%	0.0%	0.0%	0.0%	0.0%	0.0%
19歳・20代	9	22.2%	22.2%	0.0%	0.0%	33.3%	22.2%	0.0%
30代	5	60.0%	20.0%	0.0%	20.0%	0.0%	0.0%	0.0%
40代	12	41.7%	33.3%	16.7%	0.0%	0.0%	0.0%	8.3%
50代	20	75.0%	5.0%	0.0%	5.0%	5.0%	0.0%	10.0%
60代	19	52.6%	0.0%	31.6%	5.3%	0.0%	0.0%	10.5%
70代	58	31.0%	1.7%	48.3%	3.4%	1.7%	6.9%	6.9%
80代	34	32.4%	5.9%	38.2%	8.8%	11.8%	0.0%	2.9%
90歳以上	8	0.0%	0.0%	0.0%	37.5%	37.5%	0.0%	25.0%
身体障害者手帳	132	38.6%	3.8%	34.8%	7.6%	5.3%	2.3%	7.6%
療育手帳	23	34.8%	26.1%	0.0%	0.0%	17.4%	17.4%	4.3%
精神障害者保健福祉手帳	18	50.0%	11.1%	11.1%	11.1%	5.6%	0.0%	11.1%
発達障害	13	61.5%	23.1%	0.0%	0.0%	0.0%	15.4%	0.0%
高次脳機能障害	4	0.0%	0.0%	75.0%	0.0%	0.0%	0.0%	25.0%
難病	5	40.0%	0.0%	40.0%	0.0%	0.0%	20.0%	0.0%
強度行動障害	4	0.0%	50.0%	0.0%	0.0%	0.0%	25.0%	25.0%

問26 どのような目的で外出することが多いですか。(SA)

「買い物に行く」が71.5%で最も高く、次いで、「たまに外出する」が24.8%、「毎日外出する」が23.1%となっています。

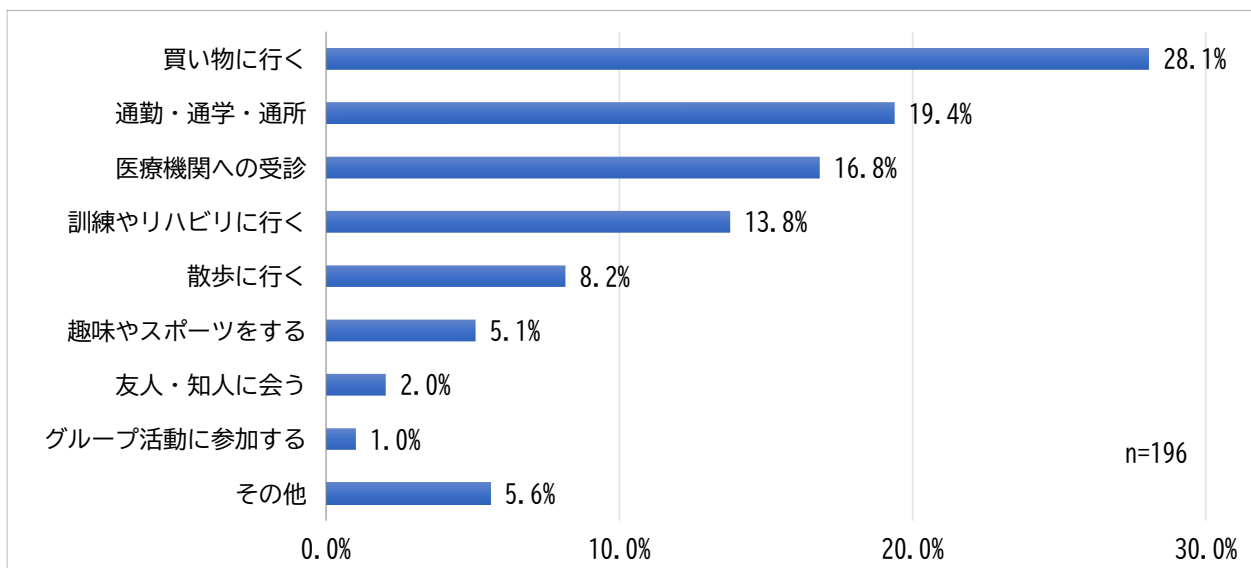


	回答者数 (人)	通勤・通学・通所	訓練やリハビリに行く	医療機関への受診	買い物に行く	友人・知人に会う	趣味やスポーツをする	グループ活動に参加する	散歩に行く	その他	無回答
全体	298	21.1%	23.5%	59.7%	71.5%	16.1%	21.5%	4.0%	25.8%	7.0%	1.3%
男性	149	23.5%	20.8%	58.4%	65.1%	16.8%	28.2%	6.0%	36.9%	6.0%	2.0%
女性	143	18.9%	27.3%	61.5%	78.3%	14.0%	14.0%	2.1%	14.7%	7.7%	0.7%
その他	2	0.0%	0.0%	100.0%	100.0%	50.0%	0.0%	0.0%	50.0%	0.0%	0.0%
19歳・20代	10	90.0%	40.0%	30.0%	20.0%	20.0%	30.0%	0.0%	10.0%	10.0%	0.0%
30代	8	62.5%	12.5%	62.5%	75.0%	0.0%	25.0%	0.0%	25.0%	0.0%	0.0%
40代	21	52.4%	14.3%	42.9%	66.7%	9.5%	9.5%	0.0%	23.8%	4.8%	9.5%
50代	35	45.7%	8.6%	54.3%	80.0%	14.3%	17.1%	11.4%	25.7%	11.4%	0.0%
60代	38	36.8%	7.9%	57.9%	71.1%	13.2%	28.9%	5.3%	26.3%	2.6%	2.6%
70代	96	5.2%	21.9%	63.5%	81.3%	21.9%	26.0%	4.2%	31.3%	3.1%	1.0%
80代	71	2.8%	38.0%	69.0%	67.6%	15.5%	16.9%	2.8%	22.5%	9.9%	0.0%
90歳以上	15	0.0%	53.3%	60.0%	53.3%	0.0%	6.7%	0.0%	26.7%	20.0%	0.0%
身体障害者手帳	238	16.8%	25.2%	63.0%	72.7%	17.6%	23.9%	4.6%	28.2%	6.7%	0.8%
療育手帳	36	63.9%	13.9%	41.7%	66.7%	16.7%	11.1%	5.6%	27.8%	8.3%	0.0%
精神障害者保健福祉手帳	38	23.7%	23.7%	52.6%	71.1%	13.2%	21.1%	5.3%	15.8%	5.3%	2.6%
発達障害	16	50.0%	18.8%	37.5%	43.8%	25.0%	6.3%	6.3%	18.8%	18.8%	0.0%
高次脳機能障害	12	25.0%	41.7%	58.3%	66.7%	8.3%	8.3%	8.3%	0.0%	8.3%	0.0%
難病	12	25.0%	25.0%	83.3%	83.3%	8.3%	25.0%	0.0%	25.0%	8.3%	0.0%
強度行動障害	7	28.6%	57.1%	42.9%	28.6%	0.0%	14.3%	14.3%	14.3%	28.6%	0.0%



●外出目的で最も多いもの

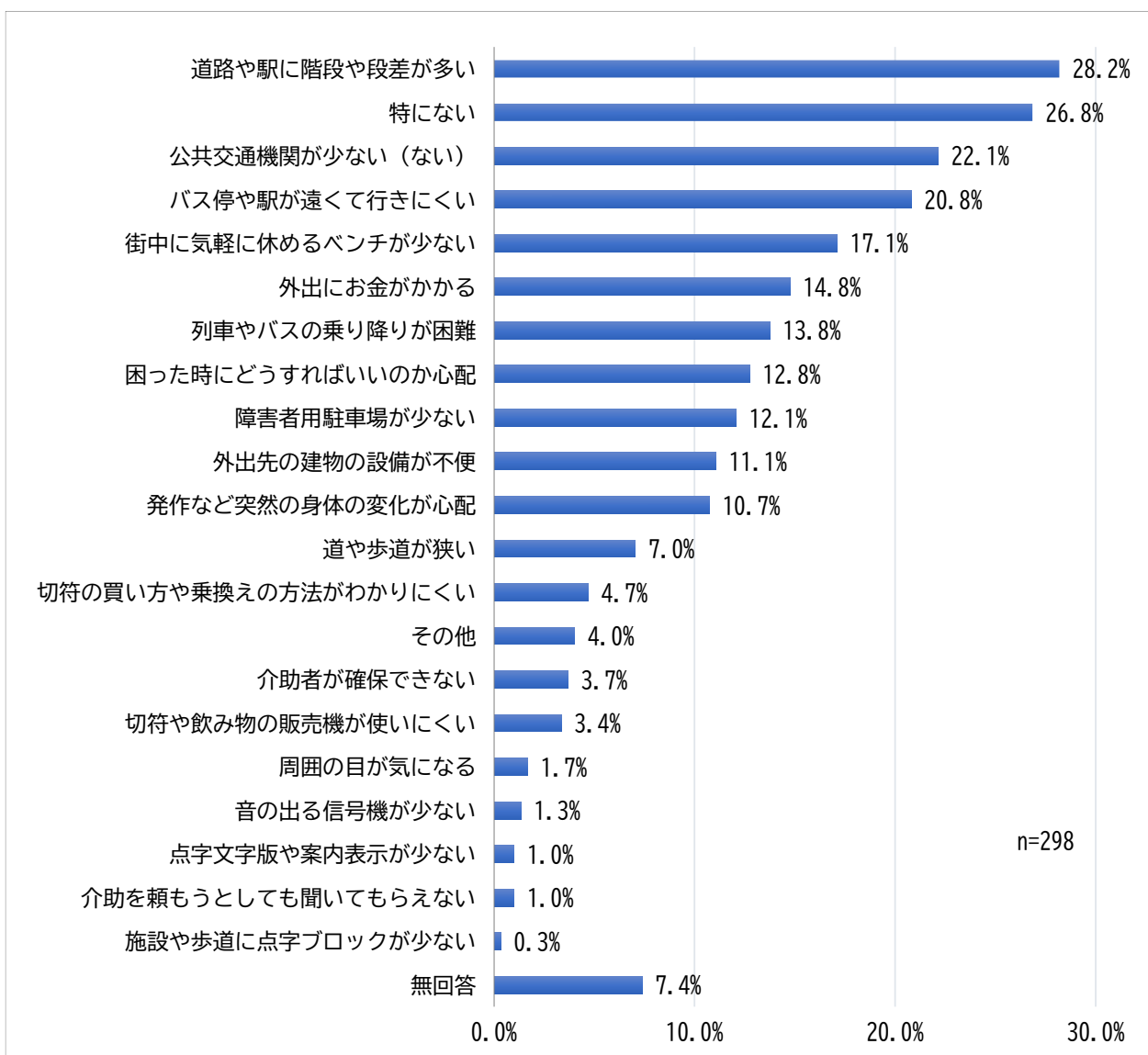
「買い物に行く」が28.1%で最も高くなっています。



	回答者数 (人)	通勤・通学・通所	訓練やリハビリに行く	医療機関への受診	買い物に行く	友人・知人に会う	趣味やスポーツをする	グループ活動に参加する	散歩に行く	その他
全体	196	19.4%	13.8%	16.8%	28.1%	2.0%	5.1%	1.0%	8.2%	5.6%
男性	95	25.3%	11.6%	10.5%	23.2%	2.1%	8.4%	2.1%	12.6%	4.2%
女性	96	14.6%	16.7%	22.9%	33.3%	1.0%	2.1%	0.0%	3.1%	6.3%
その他	2	0.0%	0.0%	50.0%	0.0%	0.0%	0.0%	0.0%	50.0%	0.0%
19歳・20代	9	88.9%	11.1%	0.0%	0.0%	0.0%	0.0%	0.0%	0.0%	0.0%
30代	5	80.0%	0.0%	20.0%	0.0%	0.0%	0.0%	0.0%	0.0%	0.0%
40代	15	46.7%	6.7%	6.7%	20.0%	0.0%	6.7%	0.0%	6.7%	6.7%
50代	22	50.0%	0.0%	4.5%	18.2%	0.0%	4.5%	0.0%	9.1%	13.6%
60代	22	18.2%	9.1%	27.3%	36.4%	4.5%	0.0%	0.0%	4.5%	0.0%
70代	72	4.2%	15.3%	16.7%	34.7%	2.8%	9.7%	2.8%	12.5%	1.4%
80代	39	2.6%	23.1%	23.1%	33.3%	0.0%	2.6%	0.0%	7.7%	7.7%
90歳以上	9	0.0%	33.3%	33.3%	11.1%	0.0%	0.0%	0.0%	0.0%	22.2%
身体障害者手帳	157	14.6%	15.9%	19.1%	28.7%	1.9%	5.7%	1.3%	8.3%	4.5%
療育手帳	24	58.3%	4.2%	0.0%	12.5%	4.2%	0.0%	4.2%	8.3%	8.3%
精神障害者保健福祉手帳	22	27.3%	13.6%	9.1%	13.6%	9.1%	13.6%	0.0%	4.5%	9.1%
発達障害	14	42.9%	7.1%	14.3%	7.1%	7.1%	0.0%	7.1%	7.1%	7.1%
高次脳機能障害	6	16.7%	16.7%	33.3%	33.3%	0.0%	0.0%	0.0%	0.0%	0.0%
難病	10	10.0%	20.0%	10.0%	30.0%	0.0%	0.0%	0.0%	20.0%	10.0%
強度行動障害	5	40.0%	20.0%	0.0%	0.0%	0.0%	0.0%	20.0%	0.0%	20.0%

問27 外出について困ることは何ですか。(MA)

「道路や駅に階段や段差が多い」が28.2%で最も高く、次いで、「特にない」が26.8%、「公共交通機関が少ない(ない)」が22.1%となっています。



	回答者数(人)	公共交通機関が少ない(ない)	バス停や駅が遠くて行きにくい	列車やバスの乗り降りが困難	障害者用駐車場が少ない	道や歩道が狭い	道路や駅に階段や段差が多い	切符の買い方や乗換えの方法がわかりにくい	音の出る信号機が少ない	点字文字版や案内表示が少ない	施設や歩道に点字ブロック(視覚障害者誘導ブロック)が少ない
全体	298	22.1%	20.8%	13.8%	12.1%	7.0%	28.2%	4.7%	1.3%	1.0%	0.3%
男性	149	22.1%	17.4%	11.4%	15.4%	6.7%	26.8%	3.4%	1.3%	1.3%	0.7%
女性	143	21.0%	23.1%	16.1%	9.1%	7.7%	30.8%	6.3%	1.4%	0.7%	0.0%
その他	2	50.0%	0.0%	0.0%	0.0%	0.0%	0.0%	0.0%	0.0%	0.0%	0.0%
19歳・20代	10	10.0%	0.0%	10.0%	0.0%	0.0%	10.0%	10.0%	0.0%	0.0%	0.0%
30代	8	25.0%	12.5%	12.5%	25.0%	37.5%	25.0%	0.0%	0.0%	0.0%	0.0%
40代	21	23.8%	9.5%	4.8%	9.5%	9.5%	9.5%	28.6%	0.0%	0.0%	0.0%
50代	35	25.7%	8.6%	14.3%	5.7%	5.7%	17.1%	0.0%	2.9%	2.9%	0.0%
60代	38	10.5%	18.4%	7.9%	15.8%	5.3%	26.3%	0.0%	2.6%	2.6%	2.6%
70代	96	24.0%	20.8%	13.5%	16.7%	6.3%	34.4%	2.1%	0.0%	0.0%	0.0%
80代	71	21.1%	33.8%	21.1%	8.5%	7.0%	36.6%	4.2%	2.8%	1.4%	0.0%
90歳以上	15	33.3%	13.3%	6.7%	13.3%	6.7%	26.7%	13.3%	0.0%	0.0%	0.0%
身体障害者手帳	238	21.0%	23.5%	15.5%	13.9%	7.1%	33.2%	3.4%	1.7%	1.3%	0.4%
療育手帳	36	27.8%	2.8%	5.6%	2.8%	8.3%	2.8%	16.7%	0.0%	0.0%	0.0%
精神障害者保健福祉手帳	38	23.7%	21.1%	2.6%	5.3%	7.9%	5.3%	2.6%	0.0%	0.0%	0.0%
発達障害	16	12.5%	0.0%	6.3%	0.0%	6.3%	6.3%	6.3%	0.0%	0.0%	0.0%
高次脳機能障害	12	8.3%	16.7%	8.3%	25.0%	0.0%	33.3%	0.0%	0.0%	0.0%	0.0%
難病	12	16.7%	25.0%	8.3%	33.3%	8.3%	25.0%	0.0%	0.0%	0.0%	0.0%
強度行動障害	7	28.6%	14.3%	14.3%	0.0%	0.0%	0.0%	0.0%	0.0%	0.0%	0.0%

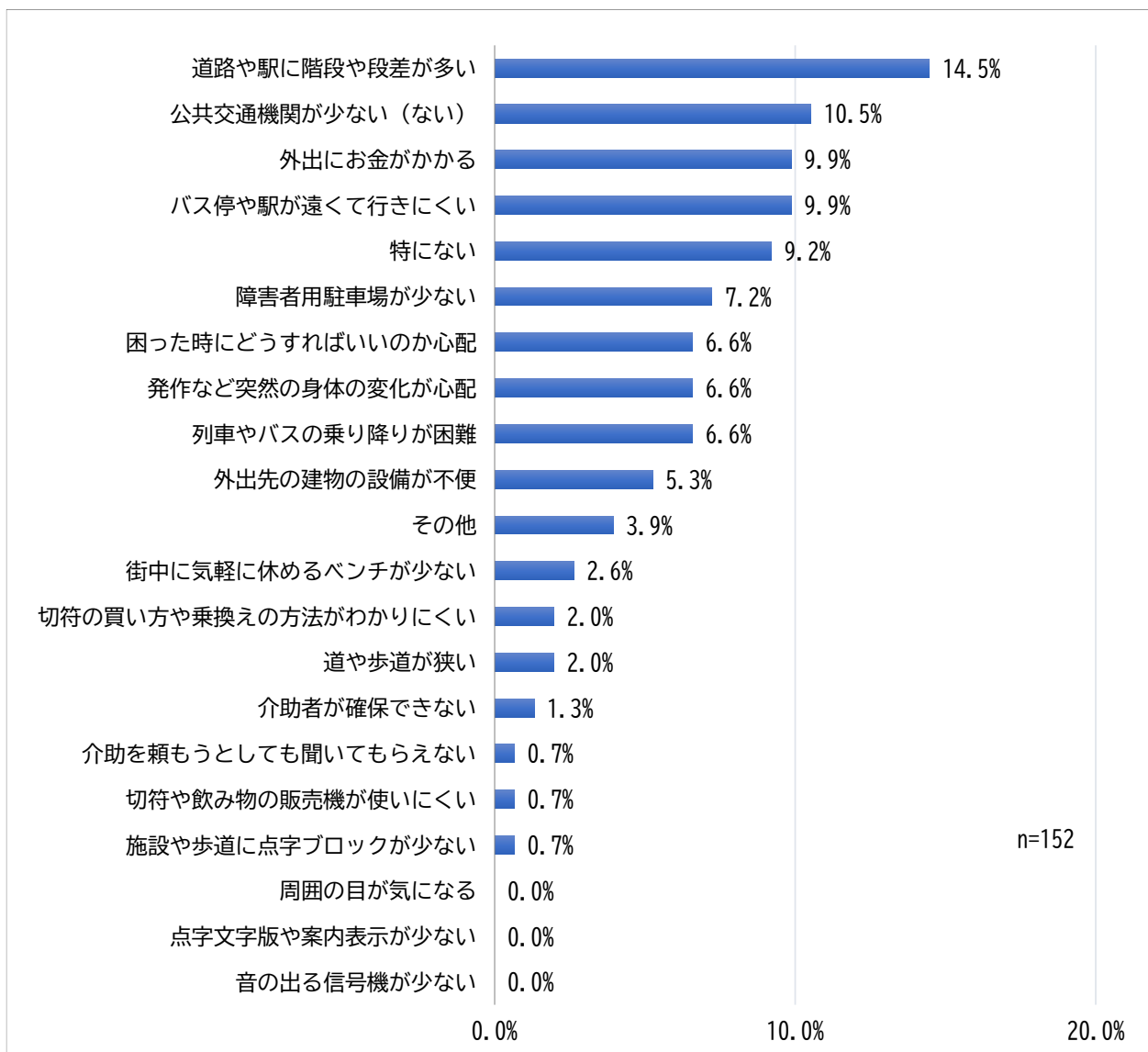
次ページに続く

前ページから続く

	外出先の建物の設備が不便（通路、トイレ、エレベーターなど）	切符や飲み物の販売機が使いにくい	介助者が確保できない	介助を頼もうとしても聞いてもらえない	外出にお金がかかる	周囲の目が気になる	発作など突然の身体の変化が心配	配 困った時にどうすればいいの心配	い 街中に気軽に休めるベンチが少ない	その他	特 にない	無 回答
全体	11.1%	3.4%	3.7%	1.0%	14.8%	1.7%	10.7%	12.8%	17.1%	4.0%	26.8%	7.4%
男性	12.8%	2.7%	3.4%	0.7%	15.4%	0.7%	10.7%	11.4%	14.8%	3.4%	27.5%	9.4%
女性	9.8%	4.2%	4.2%	0.7%	12.6%	2.1%	10.5%	13.3%	20.3%	4.2%	26.6%	5.6%
その他	0.0%	0.0%	0.0%	0.0%	50.0%	0.0%	0.0%	50.0%	0.0%	0.0%	0.0%	0.0%
19歳・20代	20.0%	10.0%	10.0%	0.0%	20.0%	0.0%	10.0%	20.0%	0.0%	0.0%	50.0%	0.0%
30代	25.0%	12.5%	0.0%	0.0%	25.0%	25.0%	12.5%	50.0%	12.5%	0.0%	12.5%	0.0%
40代	0.0%	0.0%	9.5%	0.0%	33.3%	4.8%	9.5%	28.6%	4.8%	0.0%	33.3%	4.8%
50代	8.6%	5.7%	0.0%	0.0%	25.7%	0.0%	5.7%	5.7%	8.6%	0.0%	25.7%	11.4%
60代	21.1%	2.6%	2.6%	0.0%	13.2%	0.0%	2.6%	5.3%	10.5%	2.6%	28.9%	13.2%
70代	10.4%	2.1%	1.0%	0.0%	8.3%	1.0%	10.4%	11.5%	26.0%	4.2%	31.3%	6.3%
80代	8.5%	4.2%	5.6%	2.8%	8.5%	0.0%	15.5%	11.3%	18.3%	8.5%	19.7%	5.6%
90歳以上	13.3%	0.0%	13.3%	0.0%	20.0%	0.0%	20.0%	13.3%	26.7%	0.0%	13.3%	13.3%
身体障害者手帳	12.6%	3.8%	3.4%	0.8%	12.6%	0.4%	11.8%	10.5%	18.9%	4.6%	26.9%	5.9%
療育手帳	13.9%	5.6%	8.3%	2.8%	27.8%	2.8%	5.6%	19.4%	5.6%	0.0%	25.0%	11.1%
精神障害者保健福祉手帳	7.9%	0.0%	5.3%	2.6%	28.9%	7.9%	2.6%	13.2%	5.3%	0.0%	23.7%	10.5%
発達障害	0.0%	0.0%	12.5%	0.0%	31.3%	6.3%	18.8%	25.0%	6.3%	0.0%	31.3%	6.3%
高次脳機能障害	25.0%	0.0%	0.0%	0.0%	8.3%	0.0%	8.3%	8.3%	16.7%	0.0%	16.7%	8.3%
難病	50.0%	0.0%	8.3%	0.0%	8.3%	0.0%	8.3%	16.7%	16.7%	8.3%	16.7%	0.0%
強度行動障害	0.0%	0.0%	28.6%	14.3%	28.6%	14.3%	42.9%	28.6%	0.0%	14.3%	14.3%	14.3%

●外出で困ることで最も困ること

「道路や駅に階段や段差が多い」が14.5%で最も高くなっています。



	回答者数(人)	公共交通機関が少ない(ない)	バス停や駅が遠くて行きにくい	列車やバスの乗り降りが困難	障害者用駐車場が少ない	道や歩道が狭い	道路や駅に階段や段差が多い	切符の買い方や乗換えの方法がわかりにくい	音の出る信号機が少ない	点字文字版や案内表示が少ない	施設や歩道に点字ブロック(視覚障害者誘導ブロック)が少ない
全体	152	10.5%	9.9%	6.6%	7.2%	2.0%	14.5%	2.0%	0.0%	0.0%	0.7%
男性	77	9.1%	7.8%	5.2%	10.4%	1.3%	11.7%	1.3%	0.0%	0.0%	1.3%
女性	72	11.1%	12.5%	8.3%	4.2%	2.8%	18.1%	2.8%	0.0%	0.0%	0.0%
その他	2	50.0%	0.0%	0.0%	0.0%	0.0%	0.0%	0.0%	0.0%	0.0%	0.0%
19歳・20代	6	16.7%	0.0%	0.0%	0.0%	0.0%	0.0%	0.0%	0.0%	0.0%	0.0%
30代	4	0.0%	0.0%	0.0%	0.0%	0.0%	0.0%	0.0%	0.0%	0.0%	0.0%
40代	12	16.7%	0.0%	8.3%	8.3%	0.0%	8.3%	8.3%	0.0%	0.0%	0.0%
50代	17	17.6%	0.0%	5.9%	0.0%	0.0%	17.6%	5.9%	0.0%	0.0%	0.0%
60代	18	5.6%	16.7%	11.1%	11.1%	0.0%	11.1%	0.0%	0.0%	0.0%	5.6%
70代	54	7.4%	9.3%	7.4%	7.4%	3.7%	20.4%	1.9%	0.0%	0.0%	0.0%
80代	34	11.8%	20.6%	5.9%	8.8%	0.0%	8.8%	0.0%	0.0%	0.0%	0.0%
90歳以上	6	16.7%	0.0%	0.0%	16.7%	16.7%	33.3%	0.0%	0.0%	0.0%	0.0%
身体障害者手帳	124	9.7%	10.5%	7.3%	8.1%	2.4%	16.9%	1.6%	0.0%	0.0%	0.8%
療育手帳	17	17.6%	0.0%	0.0%	0.0%	0.0%	0.0%	11.8%	0.0%	0.0%	0.0%
精神障害者保健福祉手帳	19	15.8%	15.8%	5.3%	0.0%	0.0%	0.0%	0.0%	0.0%	0.0%	0.0%
発達障害	9	11.1%	0.0%	11.1%	0.0%	0.0%	0.0%	0.0%	0.0%	0.0%	0.0%
高次脳機能障害	5	0.0%	0.0%	0.0%	20.0%	0.0%	0.0%	0.0%	0.0%	0.0%	0.0%
難病	7	0.0%	14.3%	0.0%	28.6%	0.0%	14.3%	0.0%	0.0%	0.0%	0.0%
強度行動障害	6	0.0%	0.0%	0.0%	0.0%	0.0%	0.0%	16.7%	0.0%	0.0%	0.0%

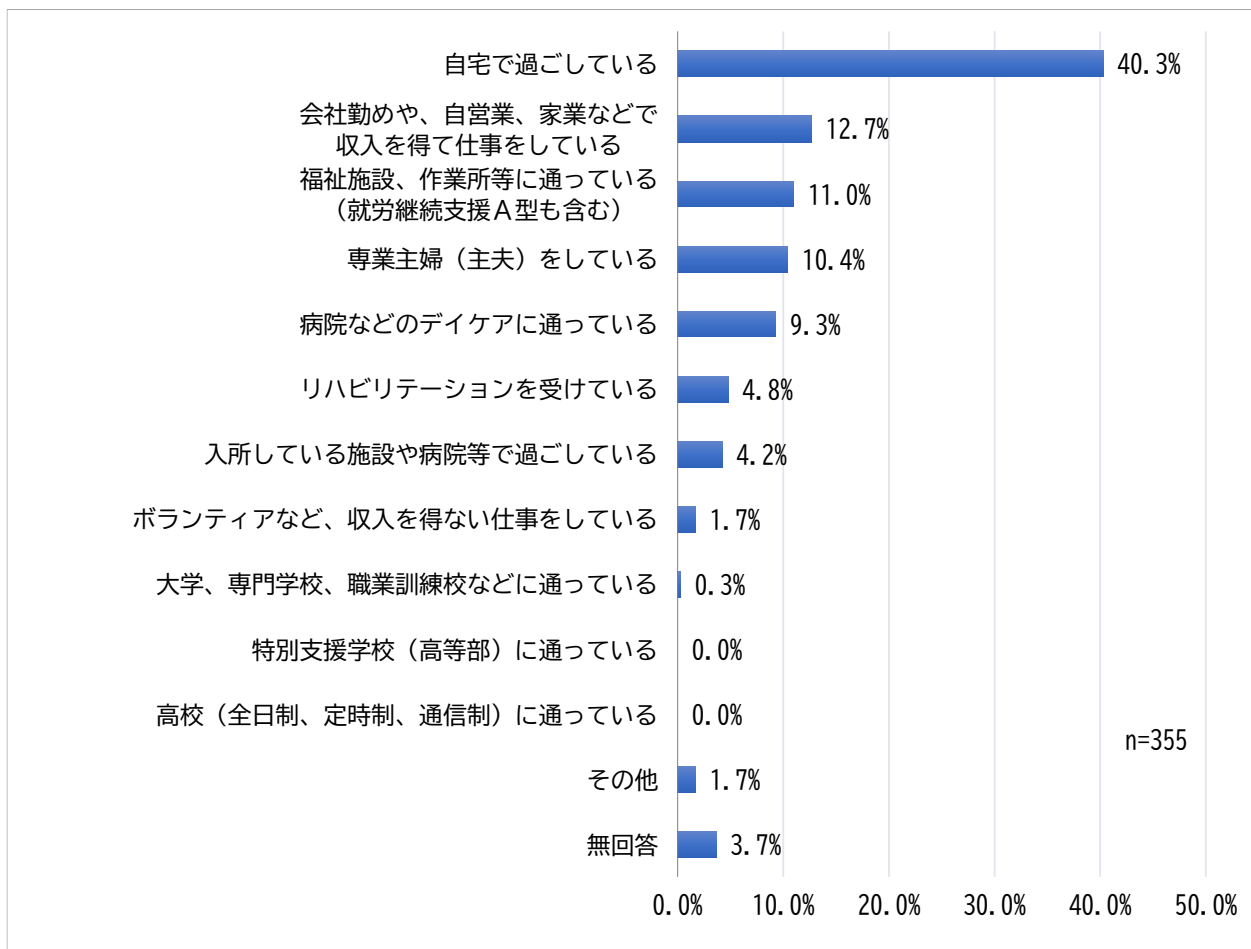
次ページに続く

前ページから続く

	外出先の建物の設備が不便（通路、トイレ、エレベーターなど）	切符や飲み物の販売機が使いにくい	介助者が確保できない	介助を頼もうとしても聞いてもらえない	外出にお金がかかる	周囲の目が気になる	発作など突然の身体の変化が心配	配 困った時にどうすればいいの心配	い 街中に気軽に休めるベンチが少ない	その他	特 にない
全体	5.3%	0.7%	1.3%	0.7%	9.9%	0.0%	6.6%	6.6%	2.6%	3.9%	9.2%
男性	5.2%	1.3%	1.3%	0.0%	13.0%	0.0%	9.1%	3.9%	2.6%	2.6%	13.0%
女性	5.6%	0.0%	1.4%	0.0%	6.9%	0.0%	4.2%	8.3%	2.8%	5.6%	5.6%
その他	0.0%	0.0%	0.0%	0.0%	0.0%	0.0%	0.0%	50.0%	0.0%	0.0%	0.0%
19歳・20代	16.7%	0.0%	16.7%	0.0%	0.0%	0.0%	16.7%	0.0%	0.0%	0.0%	33.3%
30代	25.0%	0.0%	0.0%	0.0%	25.0%	0.0%	25.0%	25.0%	0.0%	0.0%	0.0%
40代	0.0%	0.0%	0.0%	0.0%	33.3%	0.0%	0.0%	8.3%	0.0%	0.0%	8.3%
50代	5.9%	5.9%	0.0%	0.0%	29.4%	0.0%	0.0%	5.9%	0.0%	0.0%	5.9%
60代	11.1%	0.0%	0.0%	0.0%	5.6%	0.0%	0.0%	5.6%	5.6%	5.6%	5.6%
70代	3.7%	0.0%	0.0%	0.0%	5.6%	0.0%	3.7%	3.7%	5.6%	5.6%	14.8%
80代	2.9%	0.0%	2.9%	0.0%	2.9%	0.0%	14.7%	11.8%	0.0%	5.9%	2.9%
90歳以上	0.0%	0.0%	0.0%	0.0%	0.0%	0.0%	16.7%	0.0%	0.0%	0.0%	0.0%
身体障害者手帳	5.6%	0.8%	0.0%	0.0%	7.3%	0.0%	6.5%	5.6%	3.2%	4.8%	8.9%
療育手帳	17.6%	0.0%	5.9%	0.0%	17.6%	0.0%	11.8%	5.9%	0.0%	0.0%	11.8%
精神障害者保健福祉手帳	5.3%	0.0%	5.3%	0.0%	26.3%	0.0%	5.3%	10.5%	0.0%	0.0%	10.5%
発達障害	0.0%	0.0%	11.1%	0.0%	11.1%	0.0%	22.2%	11.1%	0.0%	0.0%	22.2%
高次脳機能障害	40.0%	0.0%	0.0%	0.0%	20.0%	0.0%	0.0%	0.0%	0.0%	0.0%	20.0%
難病	14.3%	0.0%	14.3%	0.0%	0.0%	0.0%	0.0%	0.0%	0.0%	14.3%	0.0%
強度行動障害	0.0%	0.0%	33.3%	16.7%	0.0%	0.0%	16.7%	0.0%	0.0%	0.0%	16.7%

問28 あなたは、平日の日中を主にどのように過ごしていますか。(SA)

「自宅で過ごしている」が40.3%で最も高く、次いで、「会社勤めや、自営業、家業などで収入を得て仕事をしている」が12.7%、「福祉施設、作業所等に通っている（就労継続支援A型も含む）」が11.0%となっています。



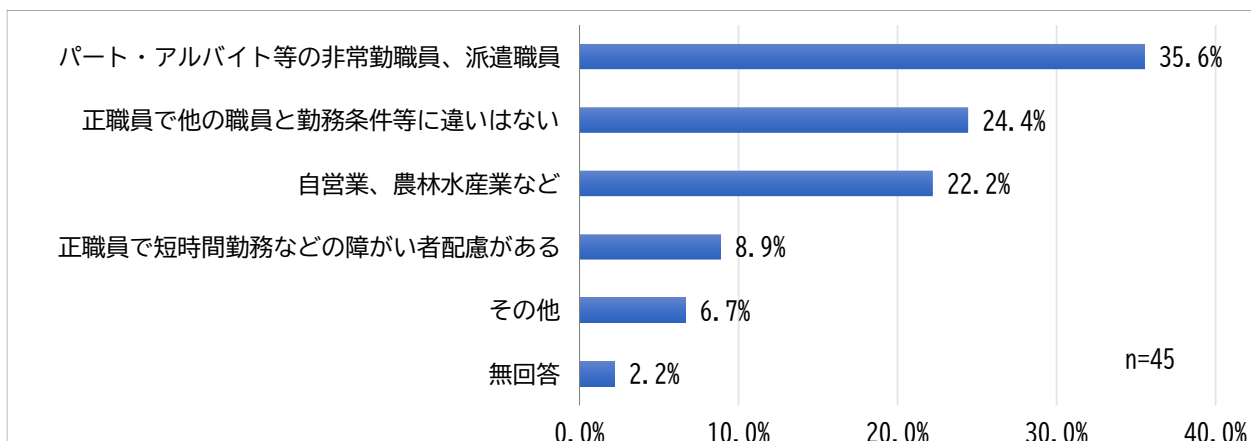


	回答者数(人)	会社勤めや、自営業、家業などで収入を得て仕事をしている	ボランティアなど、収入を得ない仕事をしている	専業主婦(主夫)をしている	福祉施設、作業所等に通っている(就労継続支援A型も含む)	病院などのデイケアに通っている	リハビリテーションを受けている	自宅で過ごしている	入所している施設や病院等で過ごしている	大学、専門学校、職業訓練校などに通っている	特別支援学校(高等部)に通っている	高校(全日制、定時制、通信制)に通っている	その他	無回答
全体	355	12.7%	1.7%	10.4%	11.0%	9.3%	4.8%	40.3%	4.2%	0.3%	0.0%	0.0%	1.7%	3.7%
男性	177	10.2%	2.8%	3.4%	15.3%	8.5%	5.1%	46.9%	5.1%	0.6%	0.0%	0.0%	0.6%	1.7%
女性	170	15.9%	0.6%	17.6%	7.1%	10.6%	4.7%	32.4%	3.5%	0.0%	0.0%	0.0%	2.4%	5.3%
その他	2	0.0%	0.0%	0.0%	0.0%	0.0%	0.0%	100.0%	0.0%	0.0%	0.0%	0.0%	0.0%	0.0%
19歳・20代	10	20.0%	0.0%	0.0%	70.0%	0.0%	0.0%	0.0%	0.0%	10.0%	0.0%	0.0%	0.0%	0.0%
30代	8	50.0%	0.0%	12.5%	25.0%	0.0%	0.0%	12.5%	0.0%	0.0%	0.0%	0.0%	0.0%	0.0%
40代	23	30.4%	0.0%	4.3%	34.8%	0.0%	0.0%	26.1%	4.3%	0.0%	0.0%	0.0%	0.0%	0.0%
50代	38	23.7%	2.6%	5.3%	36.8%	2.6%	2.6%	21.1%	5.3%	0.0%	0.0%	0.0%	0.0%	0.0%
60代	49	22.4%	0.0%	12.2%	6.1%	14.3%	4.1%	30.6%	4.1%	0.0%	0.0%	0.0%	0.0%	6.1%
70代	112	8.0%	3.6%	13.4%	3.6%	5.4%	2.7%	50.0%	6.3%	0.0%	0.0%	0.0%	3.6%	3.6%
80代	88	3.4%	1.1%	9.1%	0.0%	15.9%	11.4%	54.5%	2.3%	0.0%	0.0%	0.0%	0.0%	2.3%
90歳以上	22	0.0%	0.0%	13.6%	4.5%	22.7%	4.5%	31.8%	4.5%	0.0%	0.0%	0.0%	4.5%	13.6%
身体障害者手帳	283	12.4%	1.8%	11.7%	5.3%	9.9%	6.0%	43.5%	3.9%	0.4%	0.0%	0.0%	1.8%	3.5%
療育手帳	47	10.6%	0.0%	0.0%	51.1%	2.1%	0.0%	17.0%	12.8%	0.0%	0.0%	0.0%	2.1%	4.3%
精神障害者保健福祉手帳	43	16.3%	0.0%	7.0%	25.6%	11.6%	0.0%	25.6%	9.3%	0.0%	0.0%	0.0%	2.3%	2.3%
発達障害	16	25.0%	0.0%	0.0%	43.8%	0.0%	0.0%	18.8%	0.0%	0.0%	0.0%	0.0%	6.3%	6.3%
高次脳機能障害	17	0.0%	0.0%	0.0%	23.5%	23.5%	5.9%	23.5%	17.6%	0.0%	0.0%	0.0%	0.0%	5.9%
難病	15	13.3%	0.0%	0.0%	0.0%	6.7%	6.7%	66.7%	6.7%	0.0%	0.0%	0.0%	0.0%	0.0%
強度行動障害	9	0.0%	0.0%	0.0%	44.4%	22.2%	0.0%	22.2%	0.0%	0.0%	0.0%	0.0%	0.0%	11.1%

問29 どのような勤務形態で働いていますか。(SA)

対象:問28で「会社勤めや、自営業、家業などで収入を得て仕事をしている」を選択した方

「パート・アルバイト等の非常勤職員、派遣職員」が 35.6%で最も高く、次いで、「正職員で他の職員と勤務条件等に違いはない」が 24.4%、「自営業、農林水産業など」が 22.2% となっています。

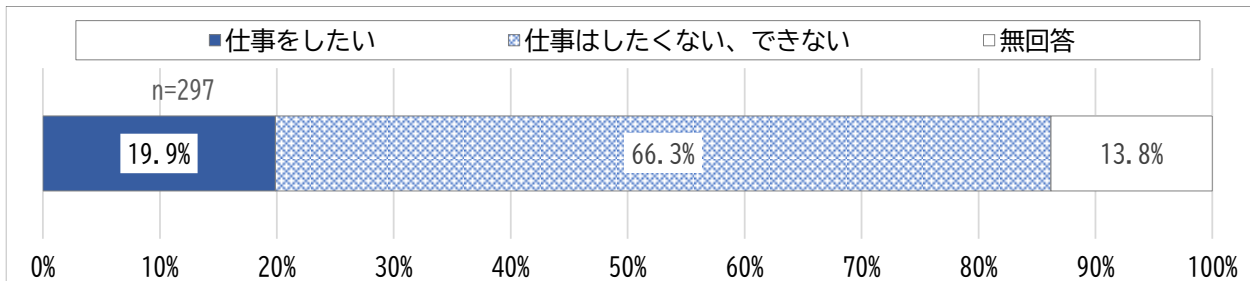


	回答者数 (人)	正職員で 他の職員 と勤務条 件等に違 いはない	正職員で 短時間勤 務などの 障がい者 配慮があ る	パート・ アルバイト 等の非常 勤職員、 派遣職員	自営業、 農林水産 業など	その他	無回答
全体	45	24.4%	8.9%	35.6%	22.2%	6.7%	2.2%
男性	18	33.3%	22.2%	16.7%	16.7%	11.1%	0.0%
女性	27	18.5%	0.0%	48.1%	25.9%	3.7%	3.7%
その他	0	0.0%	0.0%	0.0%	0.0%	0.0%	0.0%
19歳・20代	2	0.0%	0.0%	50.0%	0.0%	50.0%	0.0%
30代	4	0.0%	50.0%	50.0%	0.0%	0.0%	0.0%
40代	7	42.9%	14.3%	42.9%	0.0%	0.0%	0.0%
50代	9	55.6%	11.1%	11.1%	0.0%	22.2%	0.0%
60代	11	27.3%	0.0%	54.5%	18.2%	0.0%	0.0%
70代	9	0.0%	0.0%	33.3%	55.6%	0.0%	11.1%
80代	3	0.0%	0.0%	0.0%	100.0%	0.0%	0.0%
90歳以上	0	0.0%	0.0%	0.0%	0.0%	0.0%	0.0%
身体障害者手帳	35	31.4%	5.7%	28.6%	28.6%	2.9%	2.9%
療育手帳	5	0.0%	0.0%	40.0%	20.0%	40.0%	0.0%
精神障害者保健福祉手帳	7	0.0%	28.6%	57.1%	14.3%	0.0%	0.0%
発達障害	4	0.0%	25.0%	50.0%	0.0%	25.0%	0.0%
高次脳機能障害	0	0.0%	0.0%	0.0%	0.0%	0.0%	0.0%
難病	2	50.0%	0.0%	50.0%	0.0%	0.0%	0.0%
強度行動障害	0	0.0%	0.0%	0.0%	0.0%	0.0%	0.0%

問30 あなたは今後、収入を得る仕事をしたいと思いますか。(SA)

対象:問28で「会社勤めや、自営業、家業などで収入を得て仕事をしている」以外を選択した方

「仕事をしたい」が19.9%、「仕事はしたくない、できない」が66.3%となっています。

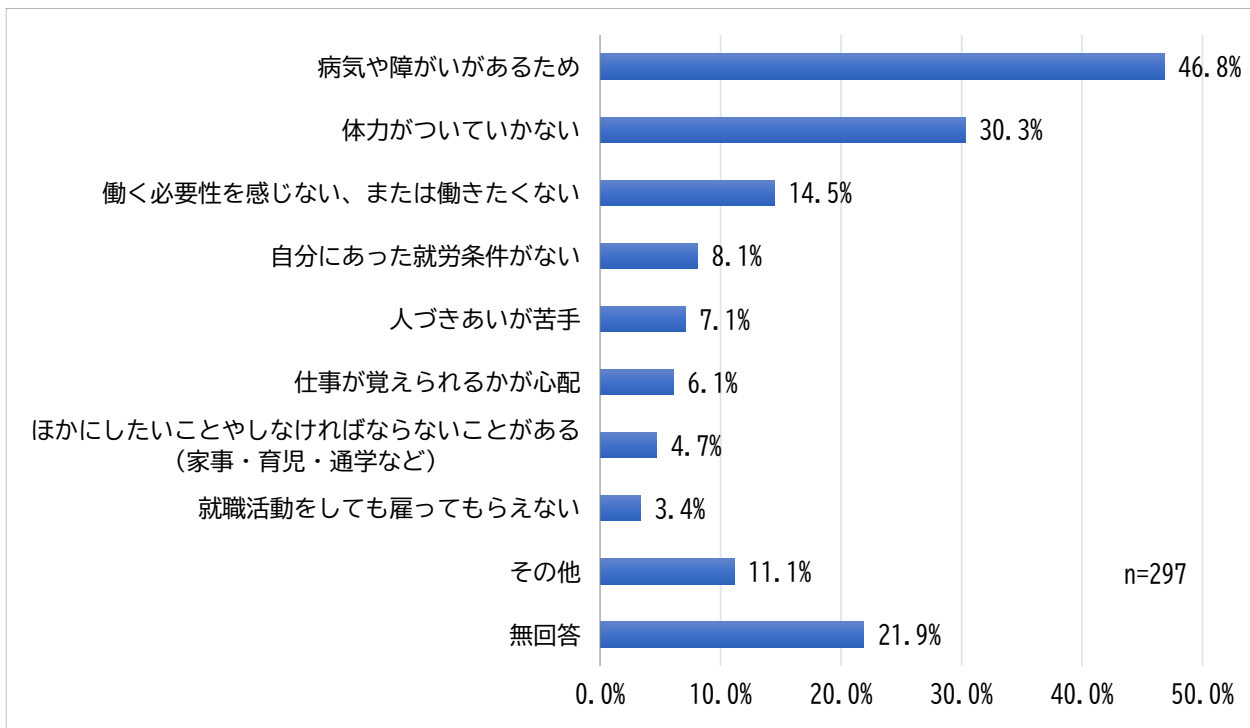


	回答者数(人)	仕事をしたい	仕事はしたくない、できない	無回答
全体	297	19.9%	66.3%	13.8%
男性	156	23.1%	66.7%	10.3%
女性	134	14.2%	67.9%	17.9%
その他	2	100.0%	0.0%	0.0%
19歳・20代	8	37.5%	50.0%	12.5%
30代	4	75.0%	25.0%	0.0%
40代	16	62.5%	31.3%	6.3%
50代	29	58.6%	31.0%	10.3%
60代	35	22.9%	60.0%	17.1%
70代	99	15.2%	73.7%	11.1%
80代	83	1.2%	79.5%	19.3%
90歳以上	19	0.0%	84.2%	15.8%
身体障害者手帳	238	16.0%	71.0%	13.0%
療育手帳	40	50.0%	35.0%	15.0%
精神障害者保健福祉手帳	35	42.9%	42.9%	14.3%
発達障害	11	63.6%	36.4%	0.0%
高次脳機能障害	16	31.3%	68.8%	0.0%
難病	13	30.8%	61.5%	7.7%
強度行動障害	8	12.5%	87.5%	0.0%

問31 あなたが仕事をしていないのはどのような理由によりますか。(SA)

対象:問28で「会社勤めや、自営業、家業などで収入を得て仕事をしている」以外を選択した方

「病気や障がいがあるため」が46.8%で最も高く、次いで「体力がついていかない」が30.3%、「働く必要性を感じない、または働きたくない」が14.5%となっています。



	回答者数(人)	病気や障がいがあるため	人づきあいが苦手	仕事覚えられかが心配	体力がついていかない	ほかにしたいことやしなければならぬことがある(家事・育児・通学など)	働く必要性を感じない、または働きたくない
全体	297	46.8%	7.1%	6.1%	30.3%	4.7%	14.5%
男性	156	49.4%	8.3%	6.4%	29.5%	1.9%	15.4%
女性	134	44.8%	5.2%	5.2%	32.1%	7.5%	14.2%
その他	2	100.0%	50.0%	50.0%	50.0%	0.0%	0.0%
19歳・20代	8	62.5%	12.5%	12.5%	12.5%	0.0%	0.0%
30代	4	100.0%	25.0%	0.0%	50.0%	25.0%	0.0%
40代	16	50.0%	25.0%	31.3%	18.8%	12.5%	6.3%
50代	29	55.2%	27.6%	24.1%	20.7%	0.0%	10.3%
60代	35	71.4%	0.0%	2.9%	20.0%	2.9%	5.7%
70代	99	45.5%	5.1%	2.0%	44.4%	6.1%	23.2%
80代	83	39.8%	2.4%	1.2%	28.9%	3.6%	14.5%
90歳以上	19	15.8%	0.0%	5.3%	15.8%	0.0%	10.5%
身体障害者手帳	238	46.6%	5.0%	4.2%	31.9%	3.4%	16.0%
療育手帳	40	47.5%	17.5%	22.5%	12.5%	5.0%	5.0%
精神障害者保健福祉手帳	35	60.0%	17.1%	20.0%	22.9%	5.7%	8.6%
発達障害	11	72.7%	18.2%	27.3%	18.2%	0.0%	0.0%
高次脳機能障害	16	81.3%	12.5%	12.5%	18.8%	0.0%	6.3%
難病	13	61.5%	0.0%	0.0%	23.1%	7.7%	7.7%
強度行動障害	8	87.5%	0.0%	0.0%	25.0%	12.5%	0.0%

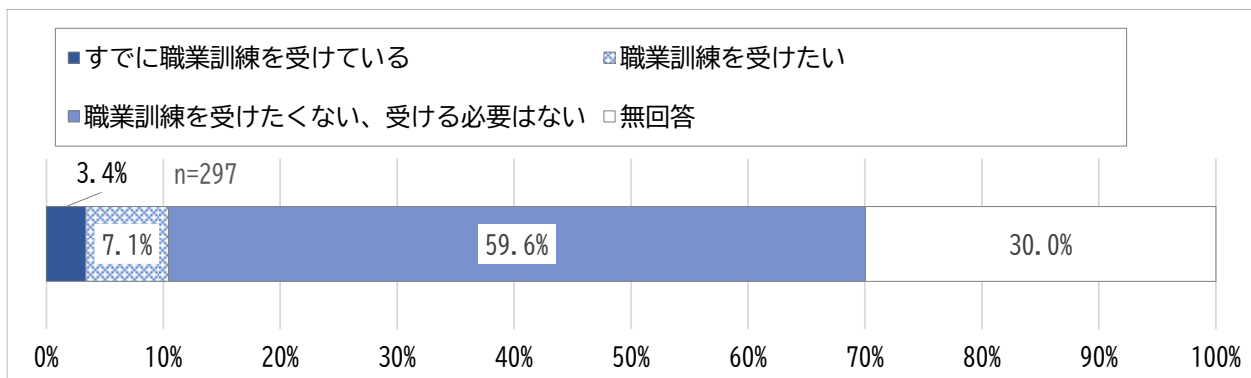
	就職活動をしなくてももらえない	自分にあつた就労条件がない	その他	無回答
全体	3.4%	8.1%	11.1%	21.9%
男性	5.8%	9.0%	11.5%	15.4%
女性	0.7%	6.7%	10.4%	29.1%
その他	0.0%	0.0%	0.0%	0.0%
19歳・20代	0.0%	12.5%	0.0%	25.0%
30代	0.0%	25.0%	0.0%	0.0%
40代	12.5%	25.0%	0.0%	25.0%
50代	13.8%	20.7%	6.9%	17.2%
60代	0.0%	5.7%	0.0%	17.1%
70代	4.0%	8.1%	8.1%	16.2%
80代	0.0%	1.2%	16.9%	30.1%
90歳以上	0.0%	0.0%	42.1%	31.6%

	就職活動をしても 雇ってもらえない	自分にあつた就労 条件がない	その他	無回答
身体障害者手帳	3.4%	8.0%	12.6%	20.6%
療育手帳	7.5%	15.0%	7.5%	25.0%
精神障害者保健福祉手帳	14.3%	8.6%	11.4%	17.1%
発達障害	9.1%	0.0%	9.1%	18.2%
高次脳機能障害	12.5%	6.3%	6.3%	0.0%
難病	0.0%	0.0%	7.7%	15.4%
強度行動障害	0.0%	0.0%	12.5%	0.0%

問32 収入を得る仕事をするために、職業訓練などを受けたいと思いますか。(SA)

対象:問28で「会社勤めや、自営業、家業などで収入を得て仕事をしている」以外を選択した方

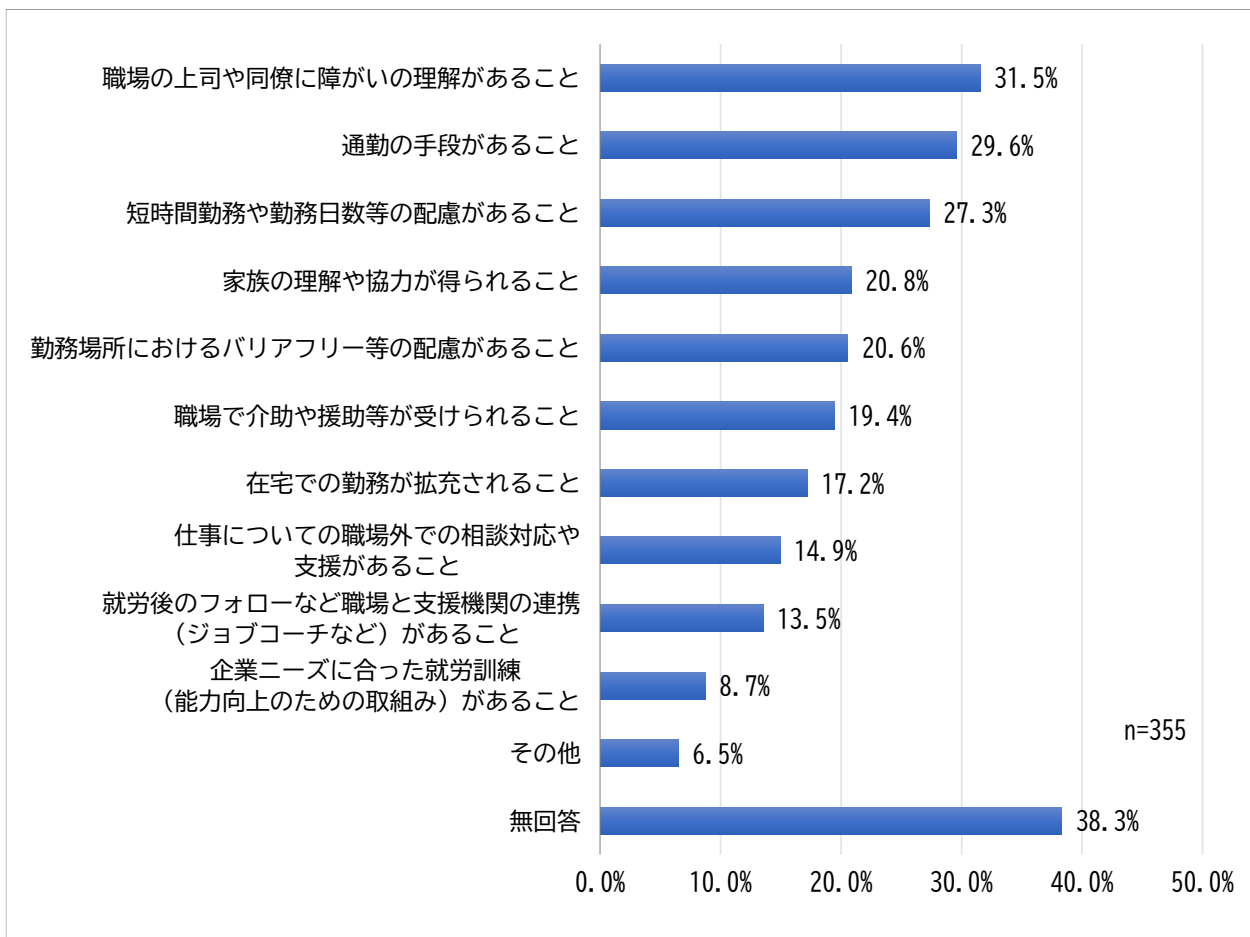
「職業訓練を受けたくない、受ける必要はない」が59.6%で最も高くなっています。一方、「職業訓練を受けたい」は7.1%、「すでに職業訓練を受けている」は3.4%となっています。



	回答者数 (人)	すでに職業 訓練を受け ている	職業訓練を 受けたい	職業訓練を 受けたくない、 受ける 必要はない	無回答
全体	297	3.4%	7.1%	59.6%	30.0%
男性	156	4.5%	5.8%	66.7%	23.1%
女性	134	2.2%	7.5%	51.5%	38.8%
その他	2	0.0%	100.0%	0.0%	0.0%
19歳・20代	8	12.5%	12.5%	62.5%	12.5%
30代	4	25.0%	25.0%	50.0%	0.0%
40代	16	12.5%	43.8%	12.5%	31.3%
50代	29	20.7%	13.8%	51.7%	13.8%
60代	35	0.0%	20.0%	54.3%	25.7%
70代	99	0.0%	1.0%	71.7%	27.3%
80代	83	0.0%	0.0%	59.0%	41.0%
90歳以上	19	0.0%	0.0%	57.9%	42.1%
身体障害者手帳	238	2.9%	5.5%	59.7%	31.9%
療育手帳	40	7.5%	22.5%	45.0%	25.0%
精神障害者保健福祉手帳	35	11.4%	28.6%	48.6%	11.4%
発達障害	11	36.4%	18.2%	36.4%	9.1%
高次脳機能障害	16	12.5%	12.5%	62.5%	12.5%
難病	13	0.0%	7.7%	69.2%	23.1%
強度行動障害	8	0.0%	0.0%	75.0%	25.0%

問33 あなたは、障がい者の就労支援として、どのようなことが必要だと思いますか。(SA)

「職場の上司や同僚に障がいの理解があること」が31.5%で最も高く、次いで「通勤の手段があること」が29.6%、「短時間勤務や勤務日数等の配慮があること」が27.3%となっています。



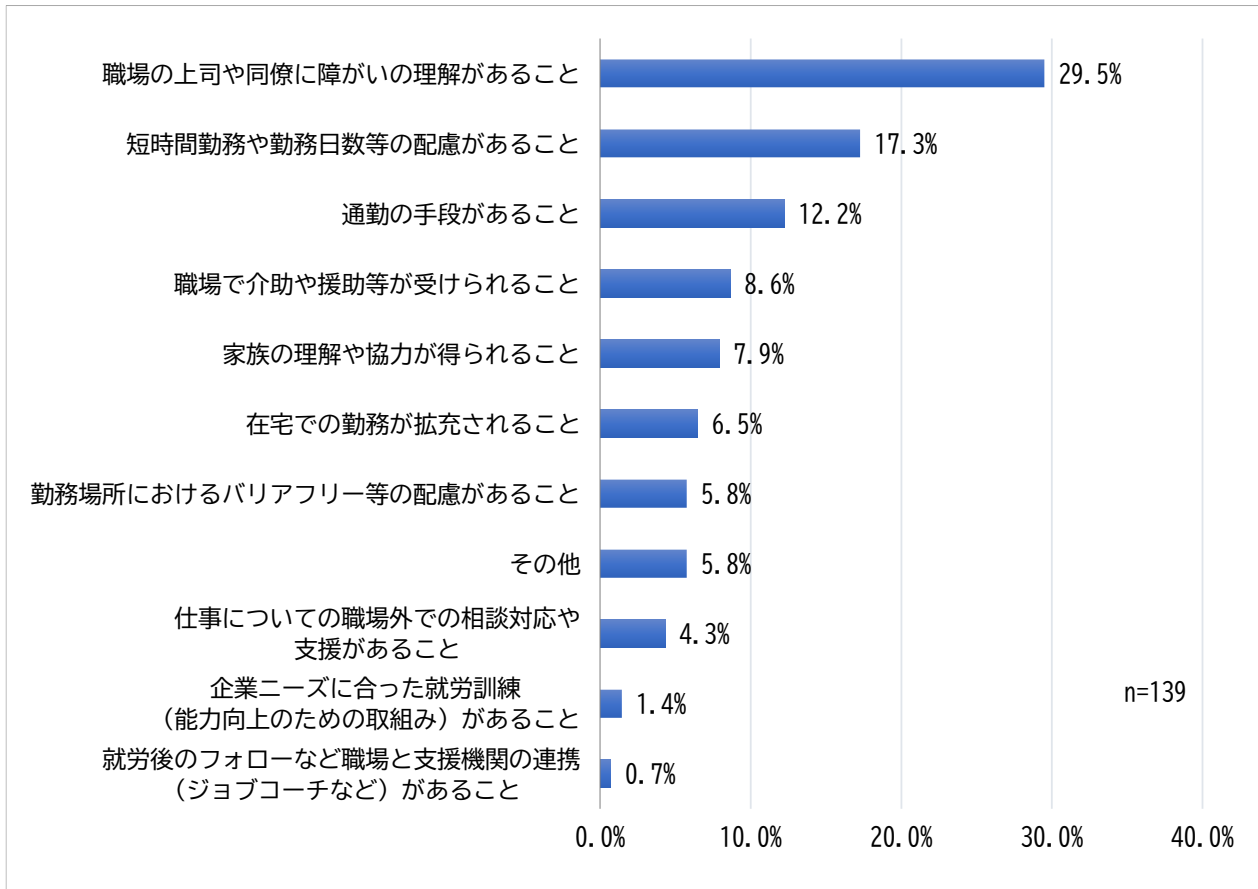


	(人) 回答者数	が通勤の手段 あること	るの配慮が あること	おけるバ リエーション があること	勤務場所 に おけるバ リエーション があること	等 の 配 慮 が あ る こ と	短時間勤務 や 勤 務 日 数 の 配 慮 が あ る こ と	在宅での勤 務が 充 た さ れ る こ と	が あ る こ と の 理 解 と	が あ る こ と の 理 解 と	職場の上司 や 同僚の障 害 の 理 解 と	職場で介 助 等 が あ る こ と	や 援 助 等 が あ る こ と
全体	355	29.6%	20.6%	27.3%	17.2%	31.5%	19.4%						
男性	177	31.6%	19.8%	24.9%	16.9%	31.6%	20.9%						
女性	170	27.6%	22.4%	30.0%	15.3%	31.8%	18.8%						
その他	2	50.0%	0.0%	0.0%	100.0%	100.0%	0.0%						
19歳・20代	10	50.0%	30.0%	10.0%	0.0%	40.0%	60.0%						
30代	8	25.0%	25.0%	75.0%	50.0%	50.0%	0.0%						
40代	23	34.8%	13.0%	39.1%	17.4%	47.8%	30.4%						
50代	38	50.0%	28.9%	31.6%	15.8%	44.7%	23.7%						
60代	49	24.5%	12.2%	22.4%	10.2%	32.7%	18.4%						
70代	112	24.1%	19.6%	23.2%	17.9%	25.0%	15.2%						
80代	88	29.5%	25.0%	29.5%	18.2%	29.5%	21.6%						
90歳以上	22	22.7%	18.2%	18.2%	13.6%	27.3%	9.1%						
身体障害者手帳	283	29.3%	20.5%	27.2%	17.3%	32.2%	18.4%						
療育手帳	47	42.6%	25.5%	21.3%	12.8%	38.3%	36.2%						
精神障害者保健福祉手帳	43	25.6%	7.0%	39.5%	18.6%	39.5%	11.6%						
発達障害	16	37.5%	6.3%	12.5%	18.8%	43.8%	18.8%						
高次脳機能障害	17	17.6%	11.8%	5.9%	5.9%	29.4%	5.9%						
難病	15	33.3%	33.3%	53.3%	40.0%	26.7%	26.7%						
強度行動障害	9	22.2%	0.0%	11.1%	11.1%	22.2%	22.2%						

	と な ど (ジ ョ ブ コ ー チ な ど) が あ る こ と	就 業 後 の フ ォ ロ ウ ア ッ プ の 支 援 が あ る こ と	あ る こ と の 取 組 み が あ る こ と	企 業 ニ ズ に 合 わ せ た 取 組 み が あ る こ と	職 場 外 で の 支 援 が あ る こ と	仕 事 に 関 する 支 援 が あ る こ と	家 族 の 理 解 や 協 力 が あ る こ と	そ の 他	無 回 答
全体	13.5%	8.7%	14.9%	20.8%	6.5%	38.3%			
男性	14.1%	10.7%	15.3%	18.1%	7.3%	36.2%			
女性	12.9%	6.5%	14.7%	24.1%	4.7%	41.8%			
その他	50.0%	50.0%	0.0%	0.0%	0.0%	0.0%			
19歳・20代	20.0%	10.0%	20.0%	10.0%	10.0%	20.0%			
30代	37.5%	0.0%	12.5%	25.0%	0.0%	12.5%			
40代	17.4%	17.4%	30.4%	30.4%	4.3%	17.4%			
50代	28.9%	10.5%	10.5%	13.2%	2.6%	18.4%			
60代	2.0%	2.0%	12.2%	24.5%	6.1%	30.6%			
70代	11.6%	8.9%	15.2%	23.2%	7.1%	43.8%			
80代	12.5%	10.2%	13.6%	20.5%	6.8%	52.3%			
90歳以上	13.6%	9.1%	13.6%	9.1%	9.1%	50.0%			
身体障害者手帳	13.1%	8.8%	14.8%	22.6%	5.7%	39.6%			
療育手帳	19.1%	10.6%	21.3%	8.5%	10.6%	21.3%			
精神障害者保健福祉手帳	18.6%	9.3%	18.6%	20.9%	14.0%	25.6%			
発達障害	18.8%	12.5%	6.3%	12.5%	12.5%	18.8%			
高次脳機能障害	5.9%	0.0%	11.8%	17.6%	5.9%	41.2%			
難病	26.7%	26.7%	26.7%	33.3%	13.3%	26.7%			
強度行動障害	22.2%	11.1%	11.1%	22.2%	11.1%	44.4%			

●就労支援として最も必要なこと

「職場の上司や同僚に障がいの理解があること」が29.5%で最も高くなっています。



	(人) 回答者数	が通勤の手段 があること	るの配慮があ ること	勤務場所にお けるバリエー ションが等し いこと	等勤務日数が あること	短時間勤務 や勤務日数 の配慮が あること	在宅での勤 務が拡充さ れること	ががや職 場の上司 の理解と サポート	こと 受けられる や援助等が あること
全体	139	12.2%	5.8%	17.3%	6.5%	29.5%	8.6%		
男性	67	13.4%	4.5%	16.4%	4.5%	28.4%	10.4%		
女性	68	11.8%	7.4%	19.1%	7.4%	29.4%	7.4%		
その他	2	0.0%	0.0%	0.0%	0.0%	100.0%	0.0%		
19歳・20代	7	42.9%	0.0%	0.0%	0.0%	14.3%	42.9%		
30代	6	0.0%	0.0%	33.3%	0.0%	66.7%	0.0%		
40代	15	13.3%	0.0%	13.3%	0.0%	46.7%	6.7%		
50代	18	5.6%	0.0%	16.7%	5.6%	44.4%	16.7%		
60代	16	18.8%	0.0%	25.0%	6.3%	25.0%	0.0%		
70代	41	9.8%	14.6%	17.1%	12.2%	19.5%	7.3%		
80代	30	13.3%	3.3%	20.0%	3.3%	26.7%	6.7%		
90歳以上	5	0.0%	20.0%	0.0%	0.0%	20.0%	0.0%		
身体障害者手帳	111	10.8%	6.3%	18.9%	7.2%	26.1%	8.1%		
療育手帳	21	23.8%	4.8%	4.8%	0.0%	23.8%	23.8%		
精神障害者保健福祉手帳	17	5.9%	0.0%	23.5%	0.0%	58.8%	0.0%		
発達障害	11	36.4%	0.0%	0.0%	0.0%	36.4%	9.1%		
高次脳機能障害	4	0.0%	0.0%	0.0%	0.0%	25.0%	0.0%		
難病	7	0.0%	0.0%	57.1%	0.0%	28.6%	0.0%		
強度行動障害	3	0.0%	0.0%	0.0%	0.0%	0.0%	66.7%		

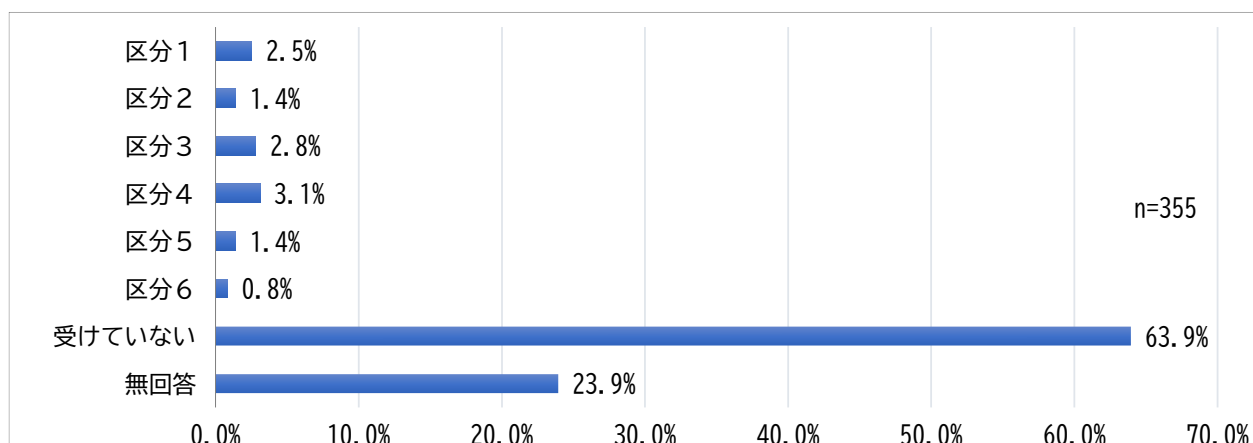
	と など) (ジョブ コチ 援機関の 連携と支 口	就労後のフ ォオ	あめ の取組 み)がた あ	つた 企業 の取 組 み)が あ	る 対 応 や 支 援 が あ る こ と	職 場 外 で の 相 談 の こ と	仕 事 に つ い て の こ と	と 力 が 得 ら れ る こ と	家 族 の 理 解 や 協 力 の こ と	そ の 他
全体	0.7%	1.4%	4.3%	7.9%	5.8%					
男性	1.5%	1.5%	6.0%	7.5%	6.0%					
女性	0.0%	1.5%	2.9%	8.8%	4.4%					
その他	0.0%	0.0%	0.0%	0.0%	0.0%					
19歳・20代	0.0%	0.0%	0.0%	0.0%	0.0%					
30代	0.0%	0.0%	0.0%	0.0%	0.0%					
40代	0.0%	6.7%	6.7%	6.7%	0.0%					
50代	5.6%	0.0%	0.0%	0.0%	5.6%					
60代	0.0%	0.0%	6.3%	6.3%	12.5%					
70代	0.0%	0.0%	2.4%	12.2%	4.9%					
80代	0.0%	0.0%	6.7%	13.3%	6.7%					
90歳以上	0.0%	20.0%	20.0%	0.0%	20.0%					
身体障害者手帳	0.9%	1.8%	4.5%	9.9%	5.4%					
療育手帳	0.0%	0.0%	4.8%	0.0%	14.3%					
精神障害者保健福祉手帳	0.0%	0.0%	5.9%	0.0%	5.9%					
発達障害	0.0%	0.0%	0.0%	9.1%	9.1%					
高次脳機能障害	0.0%	0.0%	25.0%	25.0%	25.0%					
難病	0.0%	0.0%	0.0%	0.0%	14.3%					
強度行動障害	0.0%	0.0%	0.0%	0.0%	33.3%					

## 4 障害福祉サービス等の利用について

### 問34 あなたは障害支援区分の認定を受けていますか。(SA)

「受けていない」が63.9%で最も高くなっています。

受けている人では、「区分4」が3.1%で最も高く、次いで「区分3」が2.8%、「区分1」が2.5%となっています。



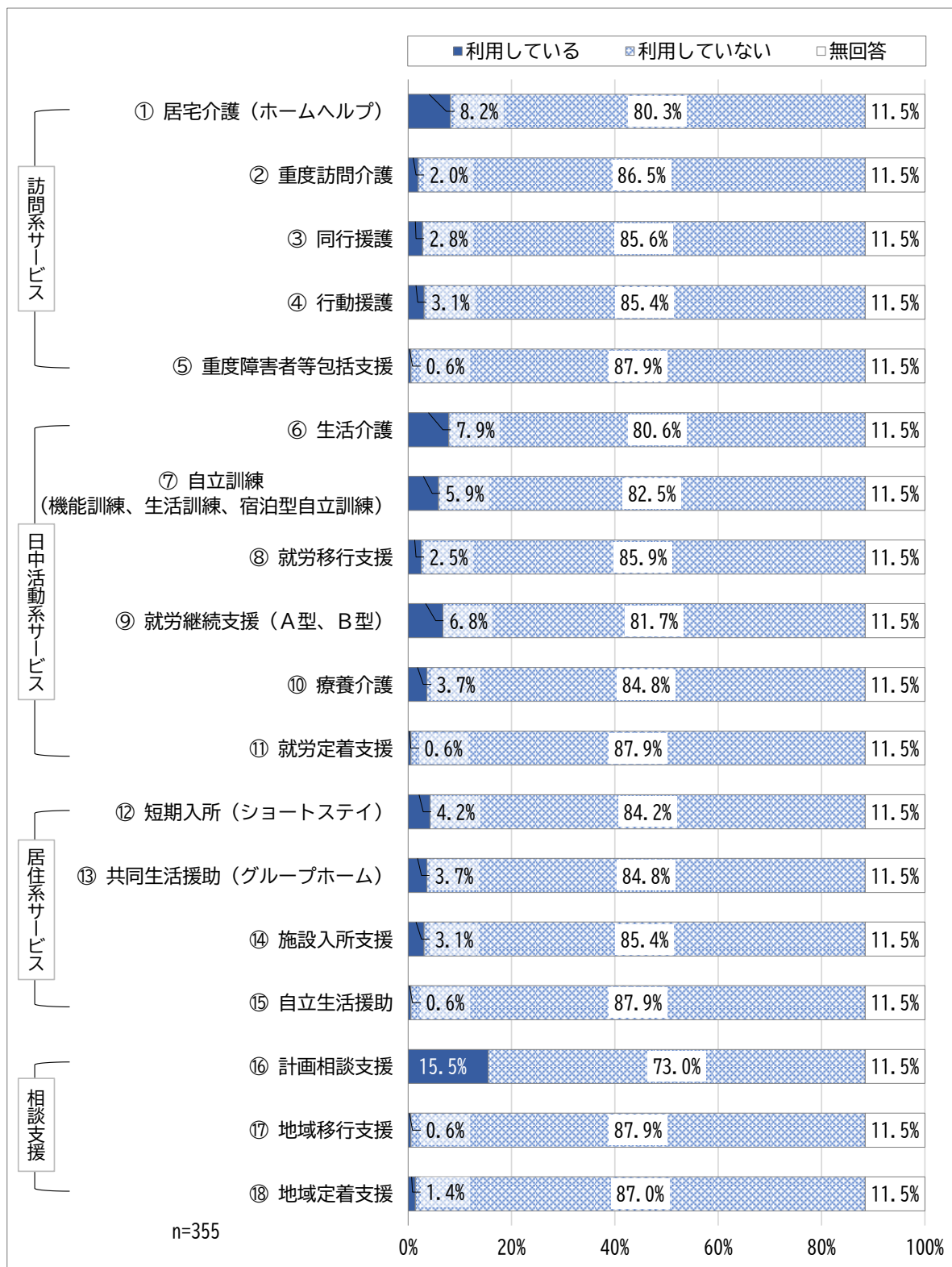
	回答者数(人)	区分1	区分2	区分3	区分4	区分5	区分6	受けていない	無回答
全体	355	2.5%	1.4%	2.8%	3.1%	1.4%	0.8%	63.9%	23.9%
男性	177	2.8%	1.1%	4.0%	2.3%	2.8%	1.1%	62.7%	23.2%
女性	170	2.4%	1.8%	1.2%	4.1%	0.0%	0.6%	65.9%	24.1%
その他	2	0.0%	0.0%	0.0%	0.0%	0.0%	0.0%	100.0%	0.0%
19歳・20代	10	10.0%	0.0%	0.0%	30.0%	0.0%	10.0%	50.0%	0.0%
30代	8	0.0%	0.0%	0.0%	12.5%	0.0%	0.0%	75.0%	12.5%
40代	23	0.0%	8.7%	0.0%	4.3%	4.3%	4.3%	52.2%	26.1%
50代	38	0.0%	2.6%	10.5%	7.9%	5.3%	0.0%	47.4%	26.3%
60代	49	6.1%	0.0%	6.1%	0.0%	2.0%	0.0%	61.2%	24.5%
70代	112	0.9%	1.8%	0.9%	0.9%	0.9%	0.0%	71.4%	23.2%
80代	88	2.3%	0.0%	1.1%	2.3%	0.0%	1.1%	68.2%	25.0%
90歳以上	22	9.1%	0.0%	0.0%	0.0%	0.0%	0.0%	63.6%	27.3%
身体障害者手帳	283	3.2%	0.7%	2.1%	1.4%	1.1%	0.7%	70.0%	20.8%
療育手帳	47	2.1%	8.5%	6.4%	14.9%	8.5%	4.3%	14.9%	40.4%
精神障害者保健福祉手帳	43	0.0%	2.3%	7.0%	2.3%	2.3%	0.0%	58.1%	27.9%
発達障害	16	0.0%	0.0%	6.3%	12.5%	0.0%	0.0%	62.5%	18.8%
高次脳機能障害	17	5.9%	0.0%	5.9%	0.0%	0.0%	0.0%	47.1%	41.2%
難病	15	0.0%	0.0%	0.0%	0.0%	0.0%	6.7%	46.7%	46.7%
強度行動障害	9	0.0%	0.0%	0.0%	11.1%	11.1%	0.0%	44.4%	33.3%

問35 あなたは①から⑱のサービスを利用していますか。また、今後利用したいと考えますか。(SA)

●利用状況

いずれのサービスも「利用していない」の割合が高くなっています。

利用しているサービスでは、「⑱ 計画相談支援」が 15.5%で最も高く、次いで「① 居宅介護（ホームヘルプ）」が 8.2%、「⑥ 生活介護」が 7.9%となっています。



身体障害者手帳	回答者数 (人)	利用して いる	利用して いない	無回答
① 居宅介護（ホームヘルプ）	283	8.8%	80.6%	10.6%
② 重度訪問介護	283	2.1%	87.3%	10.6%
③ 同行援護	283	2.5%	86.9%	10.6%
④ 行動援護	283	0.7%	88.7%	10.6%
⑤ 重度障害者等包括支援	283	0.7%	88.7%	10.6%
⑥ 生活介護	283	6.4%	83.0%	10.6%
⑦ 自立訓練（機能訓練、生活訓練、宿泊型自立訓練）	283	5.3%	84.1%	10.6%
⑧ 就労移行支援	283	1.4%	88.0%	10.6%
⑨ 就労継続支援（A型、B型）	283	2.5%	86.9%	10.6%
⑩ 療養介護	283	3.2%	86.2%	10.6%
⑪ 就労定着支援	283	0.4%	89.0%	10.6%
⑫ 短期入所（ショートステイ）	283	2.8%	86.6%	10.6%
⑬ 共同生活援助（グループホーム）	283	1.8%	87.6%	10.6%
⑭ 施設入所支援	283	2.1%	87.3%	10.6%
⑮ 自立生活援助	283	0.7%	88.7%	10.6%
⑯ 計画相談支援	283	11.3%	78.1%	10.6%
⑰ 地域移行支援	283	0.7%	88.7%	10.6%
⑱ 地域定着支援	283	1.4%	88.0%	10.6%

療育手帳	回答者数 (人)	利用して いる	利用して いない	無回答
① 居宅介護（ホームヘルプ）	47	6.4%	93.6%	0.0%
② 重度訪問介護	47	4.3%	95.7%	0.0%
③ 同行援護	47	4.3%	95.7%	0.0%
④ 行動援護	47	19.1%	80.9%	0.0%
⑤ 重度障害者等包括支援	47	2.1%	97.9%	0.0%
⑥ 生活介護	47	17.0%	83.0%	0.0%
⑦ 自立訓練（機能訓練、生活訓練、宿泊型自立訓練）	47	10.6%	89.4%	0.0%
⑧ 就労移行支援	47	8.5%	91.5%	0.0%
⑨ 就労継続支援（A型、B型）	47	36.2%	63.8%	0.0%
⑩ 療養介護	47	4.3%	95.7%	0.0%
⑪ 就労定着支援	47	0.0%	100.0%	0.0%
⑫ 短期入所（ショートステイ）	47	12.8%	87.2%	0.0%
⑬ 共同生活援助（グループホーム）	47	12.8%	87.2%	0.0%
⑭ 施設入所支援	47	17.0%	83.0%	0.0%
⑮ 自立生活援助	47	2.1%	97.9%	0.0%
⑯ 計画相談支援	47	48.9%	51.1%	0.0%
⑰ 地域移行支援	47	2.1%	97.9%	0.0%
⑱ 地域定着支援	47	0.0%	100.0%	0.0%

精神障害者保健福祉手帳	回答者数 (人)	利用して いる	利用して いない	無回答
① 居宅介護（ホームヘルプ）	43	7.0%	86.0%	7.0%
② 重度訪問介護	43	2.3%	90.7%	7.0%
③ 同行援護	43	0.0%	93.0%	7.0%
④ 行動援護	43	2.3%	90.7%	7.0%
⑤ 重度障害者等包括支援	43	2.3%	90.7%	7.0%
⑥ 生活介護	43	4.7%	88.4%	7.0%
⑦ 自立訓練（機能訓練、生活訓練、宿泊型自立訓練）	43	0.0%	93.0%	7.0%
⑧ 就労移行支援	43	7.0%	86.0%	7.0%
⑨ 就労継続支援（A型、B型）	43	9.3%	83.7%	7.0%
⑩ 療養介護	43	4.7%	88.4%	7.0%
⑪ 就労定着支援	43	2.3%	90.7%	7.0%
⑫ 短期入所（ショートステイ）	43	4.7%	88.4%	7.0%
⑬ 共同生活援助（グループホーム）	43	9.3%	83.7%	7.0%
⑭ 施設入所支援	43	7.0%	86.0%	7.0%
⑮ 自立生活援助	43	0.0%	93.0%	7.0%
⑯ 計画相談支援	43	25.6%	67.4%	7.0%
⑰ 地域移行支援	43	2.3%	90.7%	7.0%
⑱ 地域定着支援	43	2.3%	90.7%	7.0%

発達障害	回答者数 (人)	利用して いる	利用して いない	無回答
① 居宅介護（ホームヘルプ）	16	0.0%	100.0%	0.0%
② 重度訪問介護	16	0.0%	100.0%	0.0%
③ 同行援護	16	0.0%	100.0%	0.0%
④ 行動援護	16	18.8%	81.3%	0.0%
⑤ 重度障害者等包括支援	16	0.0%	100.0%	0.0%
⑥ 生活介護	16	6.3%	93.8%	0.0%
⑦ 自立訓練（機能訓練、生活訓練、宿泊型自立訓練）	16	0.0%	100.0%	0.0%
⑧ 就労移行支援	16	12.5%	87.5%	0.0%
⑨ 就労継続支援（A型、B型）	16	25.0%	75.0%	0.0%
⑩ 療養介護	16	0.0%	100.0%	0.0%
⑪ 就労定着支援	16	6.3%	93.8%	0.0%
⑫ 短期入所（ショートステイ）	16	31.3%	68.8%	0.0%
⑬ 共同生活援助（グループホーム）	16	6.3%	93.8%	0.0%
⑭ 施設入所支援	16	6.3%	93.8%	0.0%
⑮ 自立生活援助	16	0.0%	100.0%	0.0%
⑯ 計画相談支援	16	25.0%	75.0%	0.0%
⑰ 地域移行支援	16	6.3%	93.8%	0.0%
⑱ 地域定着支援	16	0.0%	100.0%	0.0%

高次脳機能障害	回答者数 (人)	利用して いる	利用して いない	無回答
① 居宅介護（ホームヘルプ）	17	0.0%	94.1%	5.9%
② 重度訪問介護	17	5.9%	88.2%	5.9%
③ 同行援護	17	5.9%	88.2%	5.9%
④ 行動援護	17	0.0%	94.1%	5.9%
⑤ 重度障害者等包括支援	17	5.9%	88.2%	5.9%
⑥ 生活介護	17	17.6%	76.5%	5.9%
⑦ 自立訓練（機能訓練、生活訓練、宿泊型自立訓練）	17	0.0%	94.1%	5.9%
⑧ 就労移行支援	17	5.9%	88.2%	5.9%
⑨ 就労継続支援（A型、B型）	17	11.8%	82.4%	5.9%
⑩ 療養介護	17	5.9%	88.2%	5.9%
⑪ 就労定着支援	17	0.0%	94.1%	5.9%
⑫ 短期入所（ショートステイ）	17	23.5%	70.6%	5.9%
⑬ 共同生活援助（グループホーム）	17	11.8%	82.4%	5.9%
⑭ 施設入所支援	17	5.9%	88.2%	5.9%
⑮ 自立生活援助	17	0.0%	94.1%	5.9%
⑯ 計画相談支援	17	29.4%	64.7%	5.9%
⑰ 地域移行支援	17	5.9%	88.2%	5.9%
⑱ 地域定着支援	17	0.0%	94.1%	5.9%

難病	回答者数 (人)	利用して いる	利用して いない	無回答
① 居宅介護（ホームヘルプ）	15	13.3%	80.0%	6.7%
② 重度訪問介護	15	13.3%	80.0%	6.7%
③ 同行援護	15	6.7%	86.7%	6.7%
④ 行動援護	15	6.7%	86.7%	6.7%
⑤ 重度障害者等包括支援	15	6.7%	86.7%	6.7%
⑥ 生活介護	15	6.7%	86.7%	6.7%
⑦ 自立訓練（機能訓練、生活訓練、宿泊型自立訓練）	15	13.3%	80.0%	6.7%
⑧ 就労移行支援	15	0.0%	93.3%	6.7%
⑨ 就労継続支援（A型、B型）	15	0.0%	93.3%	6.7%
⑩ 療養介護	15	6.7%	86.7%	6.7%
⑪ 就労定着支援	15	0.0%	93.3%	6.7%
⑫ 短期入所（ショートステイ）	15	13.3%	80.0%	6.7%
⑬ 共同生活援助（グループホーム）	15	0.0%	93.3%	6.7%
⑭ 施設入所支援	15	0.0%	93.3%	6.7%
⑮ 自立生活援助	15	0.0%	93.3%	6.7%
⑯ 計画相談支援	15	20.0%	73.3%	6.7%
⑰ 地域移行支援	15	0.0%	93.3%	6.7%
⑱ 地域定着支援	15	0.0%	93.3%	6.7%

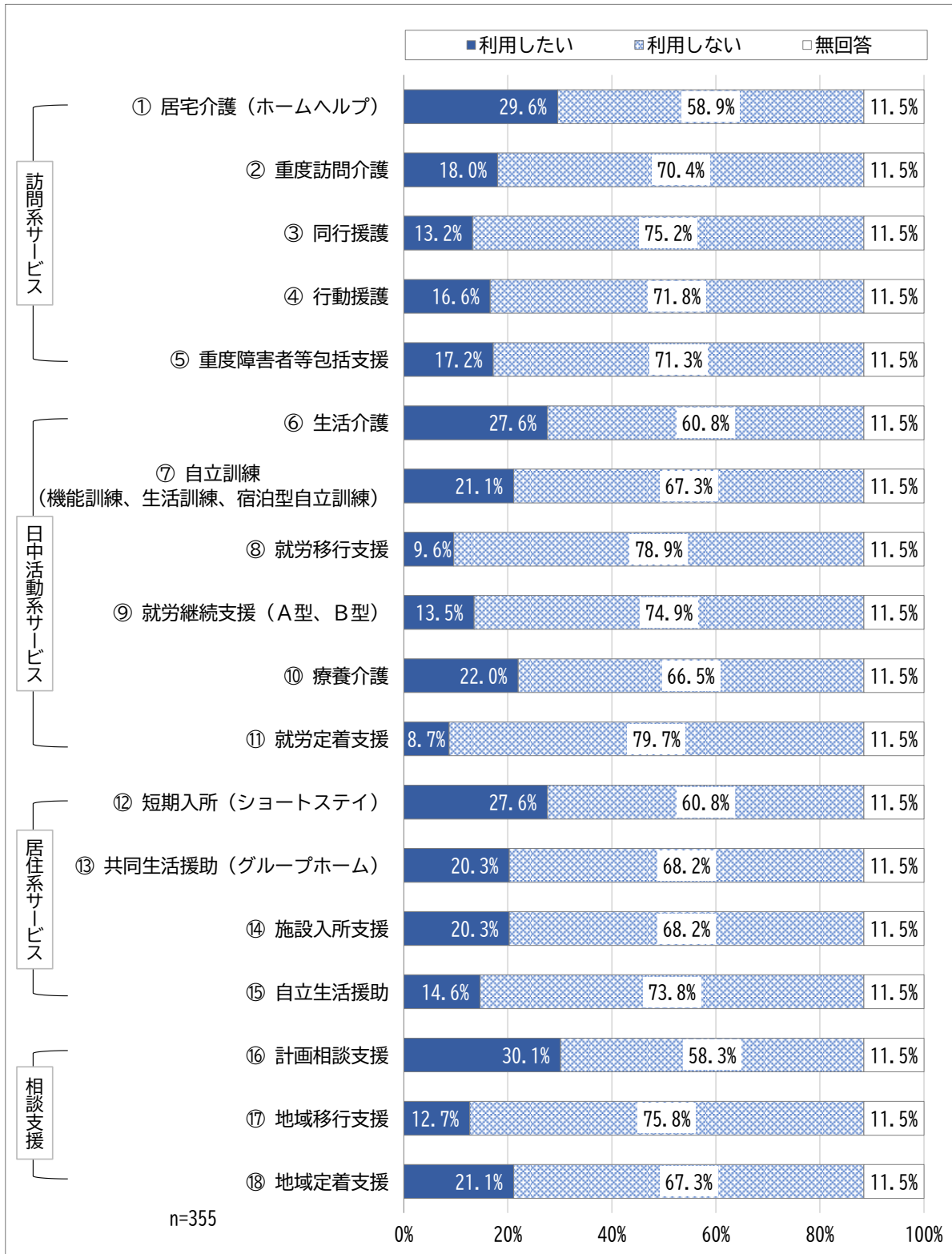


強度行動障害	回答者数 (人)	利用して いる	利用して いない	無回答
① 居宅介護（ホームヘルプ）	9	0.0%	88.9%	11.1%
② 重度訪問介護	9	0.0%	88.9%	11.1%
③ 同行援護	9	0.0%	88.9%	11.1%
④ 行動援護	9	11.1%	77.8%	11.1%
⑤ 重度障害者等包括支援	9	0.0%	88.9%	11.1%
⑥ 生活介護	9	22.2%	66.7%	11.1%
⑦ 自立訓練（機能訓練、生活訓練、宿泊型自立訓練）	9	0.0%	88.9%	11.1%
⑧ 就労移行支援	9	0.0%	88.9%	11.1%
⑨ 就労継続支援（A型、B型）	9	22.2%	66.7%	11.1%
⑩ 療養介護	9	0.0%	88.9%	11.1%
⑪ 就労定着支援	9	0.0%	88.9%	11.1%
⑫ 短期入所（ショートステイ）	9	33.3%	55.6%	11.1%
⑬ 共同生活援助（グループホーム）	9	0.0%	88.9%	11.1%
⑭ 施設入所支援	9	0.0%	88.9%	11.1%
⑮ 自立生活援助	9	11.1%	77.8%	11.1%
⑯ 計画相談支援	9	55.6%	33.3%	11.1%
⑰ 地域移行支援	9	0.0%	88.9%	11.1%
⑱ 地域定着支援	9	11.1%	77.8%	11.1%

## ●利用意向

いずれのサービスも「利用しない」の割合が高くなっています。

利用したいサービスでは、「⑩ 計画相談支援」が 30.1%で最も高く、次いで「① 居宅介護（ホームヘルプ）」が 29.6%、「⑥ 生活介護」と「⑫ 短期入所（ショートステイ）」が同率の 27.6%となっています。



身体障害者手帳	回答者数 (人)	利用した い	利用しな い	無回答
① 居宅介護（ホームヘルプ）	283	32.9%	56.5%	10.6%
② 重度訪問介護	283	19.8%	69.6%	10.6%
③ 同行援護	283	14.1%	75.3%	10.6%
④ 行動援護	283	13.8%	75.6%	10.6%
⑤ 重度障害者等包括支援	283	18.0%	71.4%	10.6%
⑥ 生活介護	283	29.0%	60.4%	10.6%
⑦ 自立訓練（機能訓練、生活訓練、宿泊型自立訓練）	283	22.3%	67.1%	10.6%
⑧ 就労移行支援	283	7.8%	81.6%	10.6%
⑨ 就労継続支援（A型、B型）	283	8.1%	81.3%	10.6%
⑩ 療養介護	283	24.0%	65.4%	10.6%
⑪ 就労定着支援	283	7.8%	81.6%	10.6%
⑫ 短期入所（ショートステイ）	283	28.6%	60.8%	10.6%
⑬ 共同生活援助（グループホーム）	283	18.4%	71.0%	10.6%
⑭ 施設入所支援	283	19.8%	69.6%	10.6%
⑮ 自立生活援助	283	14.5%	74.9%	10.6%
⑯ 計画相談支援	283	27.9%	61.5%	10.6%
⑰ 地域移行支援	283	13.4%	76.0%	10.6%
⑱ 地域定着支援	283	23.0%	66.4%	10.6%

療育手帳	回答者数 (人)	利用した い	利用しな い	無回答
① 居宅介護（ホームヘルプ）	47	25.5%	74.5%	0.0%
② 重度訪問介護	47	21.3%	78.7%	0.0%
③ 同行援護	47	12.8%	87.2%	0.0%
④ 行動援護	47	36.2%	63.8%	0.0%
⑤ 重度障害者等包括支援	47	19.1%	80.9%	0.0%
⑥ 生活介護	47	31.9%	68.1%	0.0%
⑦ 自立訓練（機能訓練、生活訓練、宿泊型自立訓練）	47	19.1%	80.9%	0.0%
⑧ 就労移行支援	47	17.0%	83.0%	0.0%
⑨ 就労継続支援（A型、B型）	47	46.8%	53.2%	0.0%
⑩ 療養介護	47	17.0%	83.0%	0.0%
⑪ 就労定着支援	47	12.8%	87.2%	0.0%
⑫ 短期入所（ショートステイ）	47	29.8%	70.2%	0.0%
⑬ 共同生活援助（グループホーム）	47	36.2%	63.8%	0.0%
⑭ 施設入所支援	47	29.8%	70.2%	0.0%
⑮ 自立生活援助	47	21.3%	78.7%	0.0%
⑯ 計画相談支援	47	55.3%	44.7%	0.0%
⑰ 地域移行支援	47	14.9%	85.1%	0.0%
⑱ 地域定着支援	47	17.0%	83.0%	0.0%

精神障害者保健福祉手帳	回答者数 (人)	利用した い	利用しな い	無回答
① 居宅介護（ホームヘルプ）	43	20.9%	72.1%	7.0%
② 重度訪問介護	43	9.3%	83.7%	7.0%
③ 同行援護	43	7.0%	86.0%	7.0%
④ 行動援護	43	16.3%	76.7%	7.0%
⑤ 重度障害者等包括支援	43	9.3%	83.7%	7.0%
⑥ 生活介護	43	18.6%	74.4%	7.0%
⑦ 自立訓練（機能訓練、生活訓練、宿泊型自立訓練）	43	16.3%	76.7%	7.0%
⑧ 就労移行支援	43	32.6%	60.5%	7.0%
⑨ 就労継続支援（A型、B型）	43	37.2%	55.8%	7.0%
⑩ 療養介護	43	18.6%	74.4%	7.0%
⑪ 就労定着支援	43	25.6%	67.4%	7.0%
⑫ 短期入所（ショートステイ）	43	20.9%	72.1%	7.0%
⑬ 共同生活援助（グループホーム）	43	27.9%	65.1%	7.0%
⑭ 施設入所支援	43	23.3%	69.8%	7.0%
⑮ 自立生活援助	43	20.9%	72.1%	7.0%
⑯ 計画相談支援	43	44.2%	48.8%	7.0%
⑰ 地域移行支援	43	18.6%	74.4%	7.0%
⑱ 地域定着支援	43	30.2%	62.8%	7.0%

発達障害	回答者数 (人)	利用した い	利用しな い	無回答
① 居宅介護（ホームヘルプ）	16	6.3%	93.8%	0.0%
② 重度訪問介護	16	12.5%	87.5%	0.0%
③ 同行援護	16	6.3%	93.8%	0.0%
④ 行動援護	16	31.3%	68.8%	0.0%
⑤ 重度障害者等包括支援	16	12.5%	87.5%	0.0%
⑥ 生活介護	16	12.5%	87.5%	0.0%
⑦ 自立訓練（機能訓練、生活訓練、宿泊型自立訓練）	16	18.8%	81.3%	0.0%
⑧ 就労移行支援	16	31.3%	68.8%	0.0%
⑨ 就労継続支援（A型、B型）	16	43.8%	56.3%	0.0%
⑩ 療養介護	16	6.3%	93.8%	0.0%
⑪ 就労定着支援	16	25.0%	75.0%	0.0%
⑫ 短期入所（ショートステイ）	16	43.8%	56.3%	0.0%
⑬ 共同生活援助（グループホーム）	16	31.3%	68.8%	0.0%
⑭ 施設入所支援	16	25.0%	75.0%	0.0%
⑮ 自立生活援助	16	18.8%	81.3%	0.0%
⑯ 計画相談支援	16	37.5%	62.5%	0.0%
⑰ 地域移行支援	16	18.8%	81.3%	0.0%
⑱ 地域定着支援	16	18.8%	81.3%	0.0%

高次脳機能障害	回答者数 (人)	利用した い	利用しな い	無回答
① 居宅介護（ホームヘルプ）	17	41.2%	52.9%	5.9%
② 重度訪問介護	17	35.3%	58.8%	5.9%
③ 同行援護	17	29.4%	64.7%	5.9%
④ 行動援護	17	29.4%	64.7%	5.9%
⑤ 重度障害者等包括支援	17	35.3%	58.8%	5.9%
⑥ 生活介護	17	52.9%	41.2%	5.9%
⑦ 自立訓練（機能訓練、生活訓練、宿泊型自立訓練）	17	23.5%	70.6%	5.9%
⑧ 就労移行支援	17	11.8%	82.4%	5.9%
⑨ 就労継続支援（A型、B型）	17	23.5%	70.6%	5.9%
⑩ 療養介護	17	35.3%	58.8%	5.9%
⑪ 就労定着支援	17	11.8%	82.4%	5.9%
⑫ 短期入所（ショートステイ）	17	70.6%	23.5%	5.9%
⑬ 共同生活援助（グループホーム）	17	35.3%	58.8%	5.9%
⑭ 施設入所支援	17	29.4%	64.7%	5.9%
⑮ 自立生活援助	17	17.6%	76.5%	5.9%
⑯ 計画相談支援	17	52.9%	41.2%	5.9%
⑰ 地域移行支援	17	23.5%	70.6%	5.9%
⑱ 地域定着支援	17	41.2%	52.9%	5.9%

難病	回答者数 (人)	利用した い	利用しな い	無回答
① 居宅介護（ホームヘルプ）	15	46.7%	46.7%	6.7%
② 重度訪問介護	15	26.7%	66.7%	6.7%
③ 同行援護	15	13.3%	80.0%	6.7%
④ 行動援護	15	6.7%	86.7%	6.7%
⑤ 重度障害者等包括支援	15	26.7%	66.7%	6.7%
⑥ 生活介護	15	46.7%	46.7%	6.7%
⑦ 自立訓練（機能訓練、生活訓練、宿泊型自立訓練）	15	26.7%	66.7%	6.7%
⑧ 就労移行支援	15	6.7%	86.7%	6.7%
⑨ 就労継続支援（A型、B型）	15	6.7%	86.7%	6.7%
⑩ 療養介護	15	26.7%	66.7%	6.7%
⑪ 就労定着支援	15	6.7%	86.7%	6.7%
⑫ 短期入所（ショートステイ）	15	46.7%	46.7%	6.7%
⑬ 共同生活援助（グループホーム）	15	13.3%	80.0%	6.7%
⑭ 施設入所支援	15	20.0%	73.3%	6.7%
⑮ 自立生活援助	15	6.7%	86.7%	6.7%
⑯ 計画相談支援	15	26.7%	66.7%	6.7%
⑰ 地域移行支援	15	6.7%	86.7%	6.7%
⑱ 地域定着支援	15	13.3%	80.0%	6.7%

強度行動障害	回答者数 (人)	利用して いる	利用して いない	無回答
① 居宅介護（ホームヘルプ）	9	11.1%	77.8%	11.1%
② 重度訪問介護	9	11.1%	77.8%	11.1%
③ 同行援護	9	0.0%	88.9%	11.1%
④ 行動援護	9	22.2%	66.7%	11.1%
⑤ 重度障害者等包括支援	9	22.2%	66.7%	11.1%
⑥ 生活介護	9	22.2%	66.7%	11.1%
⑦ 自立訓練（機能訓練、生活訓練、宿泊型自立訓練）	9	0.0%	88.9%	11.1%
⑧ 就労移行支援	9	0.0%	88.9%	11.1%
⑨ 就労継続支援（A型、B型）	9	22.2%	66.7%	11.1%
⑩ 療養介護	9	11.1%	77.8%	11.1%
⑪ 就労定着支援	9	0.0%	88.9%	11.1%
⑫ 短期入所（ショートステイ）	9	55.6%	33.3%	11.1%
⑬ 共同生活援助（グループホーム）	9	33.3%	55.6%	11.1%
⑭ 施設入所支援	9	33.3%	55.6%	11.1%
⑮ 自立生活援助	9	11.1%	77.8%	11.1%
⑯ 計画相談支援	9	44.4%	44.4%	11.1%
⑰ 地域移行支援	9	0.0%	88.9%	11.1%
⑱ 地域定着支援	9	44.4%	44.4%	11.1%

訪問系サービス(①～⑤)で、「今後利用しない」を選択した方で、理由などありましたら、自由に記入してください。

利用しない理由としては、「今のところ必要がない」、「自分でできる」とする意見が多数でした。また、「家族がいろいろ手伝ってくれる」、「できるだけ、自分ができることは自分でやる」、「人が自宅に来られるのは苦手」といった意見もありました。

一方、「1人暮らしをしたいと思う。その時には利用したい」、「福祉施設等に入所したい」、「居宅介護より施設へ入居したい」といった意見もありました。

日中活動系サービス(⑥～⑪)で、「今後利用しない」を選択した方で、理由などありましたら、自由に記入してください。

利用しない理由としては、「高齢で働けない」、「左半身不自由で、仕事があるか不明なため」、「今のところ必要がない」とする意見が多数でした。また、「利用したいと選択したのも含めてまだイメージできないが、老後必要に迫られたら利用したい」といった意見もありました。

居住系サービス(⑫～⑮)で、「今後利用しない」を選択した方で、理由などありましたら、自由に記入してください。

利用しない理由としては、「今のところ不要」、「今後も必要ないと思う」、「必要性を感じない」とする意見が多数でした。また、「施設等に入所するつもりはない」、「自宅で生活がしたい」、「介護をしてくれる家族がいなくなったら考える」といった意見もありました。

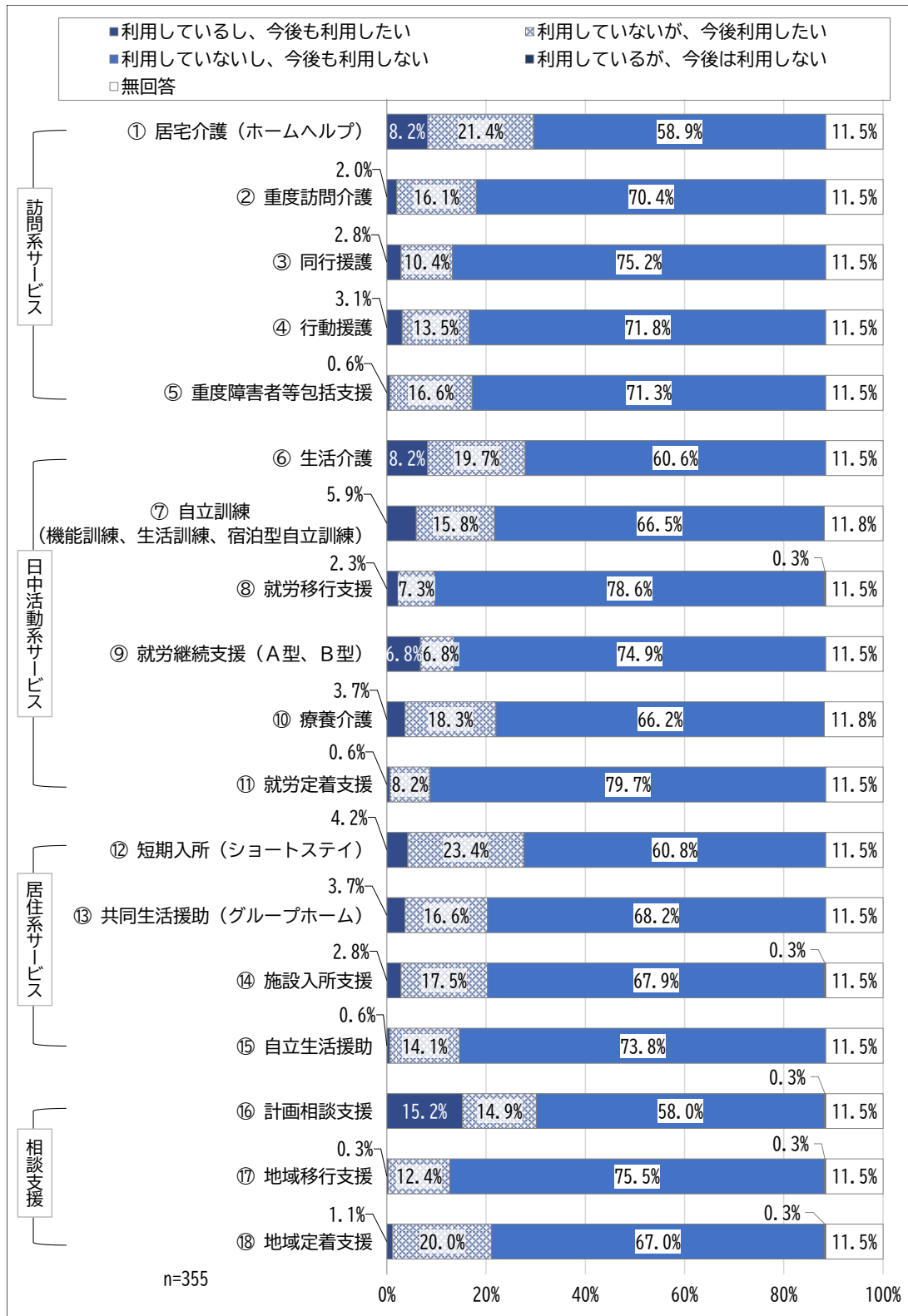
相談支援(⑯～⑲)で、「今後利用しない」を選択した方で、理由などありましたら、自由に記入してください。

利用しない理由としては、「今のところ必要がない」、「該当しない」、「家族がいるので、今のところ必要ない」とする意見が多数でした。また、「自立は難しいと考えている」、「施設入所のままの方が安心」といった意見もありました。

## ●利用状況×利用意向

いずれのサービスも「利用していないし、今後も利用しない」の割合が高くなっています。

「利用しているし、今後も利用したい」は「⑩ 療養介護」が最も高く、「利用しているが、今後は利用しない」は「⑩ 療養介護」が最も高く、「利用していないが、今後利用したい」は「⑫ 短期入所（ショートステイ）」が最も高く、「利用しているが、今後は利用しない」は「⑧ 就労移行支援」、「⑭ 施設入所支援」、「⑯ 計画相談支援」、「⑰ 地域移行支援」、「⑱ 地域定着支援」が同率で高くなっています。





身体障害者手帳	回答者数(人)	今後利用したい 利用しているし、 今後利用したい	今後利用したい 利用していないが、 今後利用したい	今後利用しない 利用していないし、 今後利用しない	今後利用しない 利用しているが、 今後利用しない	無回答
① 居宅介護（ホームヘルプ）	283	8.8%	24.0%	56.5%	0.0%	10.6%
② 重度訪問介護	283	2.1%	17.7%	69.6%	0.0%	10.6%
③ 同行援護	283	2.5%	11.7%	75.3%	0.0%	10.6%
④ 行動援護	283	0.7%	13.1%	75.6%	0.0%	10.6%
⑤ 重度障害者等包括支援	283	0.7%	17.3%	71.4%	0.0%	10.6%
⑥ 生活介護	283	6.7%	22.6%	60.1%	0.0%	10.6%
⑦ 自立訓練（機能訓練、生活訓練、宿泊型自立訓練）	283	5.3%	17.7%	66.4%	0.0%	10.6%
⑧ 就労移行支援	283	1.1%	6.7%	81.3%	0.4%	10.6%
⑨ 就労継続支援（A型、B型）	283	2.5%	5.7%	81.3%	0.0%	10.6%
⑩ 療養介護	283	3.2%	20.8%	65.4%	0.0%	10.6%
⑪ 就労定着支援	283	0.4%	7.4%	81.6%	0.0%	10.6%
⑫ 短期入所（ショートステイ）	283	2.8%	25.8%	60.8%	0.0%	10.6%
⑬ 共同生活援助（グループホーム）	283	1.8%	16.6%	71.0%	0.0%	10.6%
⑭ 施設入所支援	283	1.8%	18.0%	69.3%	0.4%	10.6%
⑮ 自立生活援助	283	0.7%	13.8%	74.9%	0.0%	10.6%
⑯ 計画相談支援	283	11.3%	16.6%	61.5%	0.0%	10.6%
⑰ 地域移行支援	283	0.4%	13.1%	75.6%	0.4%	10.6%
⑱ 地域定着支援	283	1.1%	21.9%	66.1%	0.4%	10.6%

療育手帳	回答者数(人)	今後利用したい 利用しているし、 今後利用したい	今後利用したい 利用していないが、 今後利用したい	今後利用しない 利用していないし、 今後利用しない	今後利用しない 利用しているが、 今後利用しない	無回答
① 居宅介護（ホームヘルプ）	47	6.4%	19.1%	74.5%	0.0%	0.0%
② 重度訪問介護	47	4.3%	17.0%	78.7%	0.0%	0.0%
③ 同行援護	47	4.3%	8.5%	87.2%	0.0%	0.0%
④ 行動援護	47	19.1%	17.0%	63.8%	0.0%	0.0%
⑤ 重度障害者等包括支援	47	2.1%	17.0%	80.9%	0.0%	0.0%
⑥ 生活介護	47	19.1%	14.9%	66.0%	0.0%	0.0%
⑦ 自立訓練（機能訓練、生活訓練、宿泊型自立訓練）	47	10.6%	10.6%	78.7%	0.0%	0.0%
⑧ 就労移行支援	47	8.5%	8.5%	83.0%	0.0%	0.0%
⑨ 就労継続支援（A型、B型）	47	36.2%	10.6%	53.2%	0.0%	0.0%
⑩ 療養介護	47	4.3%	12.8%	83.0%	0.0%	0.0%
⑪ 就労定着支援	47	0.0%	12.8%	87.2%	0.0%	0.0%
⑫ 短期入所（ショートステイ）	47	12.8%	17.0%	70.2%	0.0%	0.0%
⑬ 共同生活援助（グループホーム）	47	12.8%	23.4%	63.8%	0.0%	0.0%
⑭ 施設入所支援	47	14.9%	14.9%	68.1%	2.1%	0.0%
⑮ 自立生活援助	47	2.1%	19.1%	78.7%	0.0%	0.0%
⑯ 計画相談支援	47	48.9%	6.4%	44.7%	0.0%	0.0%
⑰ 地域移行支援	47	2.1%	12.8%	85.1%	0.0%	0.0%
⑱ 地域定着支援	47	0.0%	17.0%	83.0%	0.0%	0.0%

精神障害者保健福祉手帳	回答者数(人)	今後利用したい 利用しているし、 今後利用したい	今後利用したい 利用していないが、 今後利用したい	今後利用しない 利用していないし、 今後利用しない	今後利用しない 利用しているが、 今後利用しない	無回答
① 居宅介護（ホームヘルプ）	43	7.0%	14.0%	72.1%	0.0%	7.0%
② 重度訪問介護	43	2.3%	7.0%	83.7%	0.0%	7.0%
③ 同行援護	43	0.0%	7.0%	86.0%	0.0%	7.0%
④ 行動援護	43	2.3%	14.0%	76.7%	0.0%	7.0%
⑤ 重度障害者等包括支援	43	2.3%	7.0%	83.7%	0.0%	7.0%
⑥ 生活介護	43	4.7%	14.0%	74.4%	0.0%	7.0%
⑦ 自立訓練（機能訓練、生活訓練、宿泊型自立訓練）	43	0.0%	16.3%	76.7%	0.0%	7.0%
⑧ 就労移行支援	43	7.0%	25.6%	60.5%	0.0%	7.0%
⑨ 就労継続支援（A型、B型）	43	9.3%	27.9%	55.8%	0.0%	7.0%
⑩ 療養介護	43	4.7%	14.0%	74.4%	0.0%	7.0%
⑪ 就労定着支援	43	2.3%	23.3%	67.4%	0.0%	7.0%
⑫ 短期入所（ショートステイ）	43	4.7%	16.3%	72.1%	0.0%	7.0%
⑬ 共同生活援助（グループホーム）	43	9.3%	18.6%	65.1%	0.0%	7.0%
⑭ 施設入所支援	43	7.0%	16.3%	69.8%	0.0%	7.0%
⑮ 自立生活援助	43	0.0%	20.9%	72.1%	0.0%	7.0%
⑯ 計画相談支援	43	23.3%	20.9%	46.5%	2.3%	7.0%
⑰ 地域移行支援	43	2.3%	16.3%	74.4%	0.0%	7.0%
⑱ 地域定着支援	43	2.3%	27.9%	62.8%	0.0%	7.0%

発達障害	回答者数(人)	今後利用したい 利用しているし、 今後利用したい	今後利用したい 利用していないが、 今後利用したい	今後利用しない 利用していないし、 今後利用しない	今後利用しない 利用しているが、 今後利用しない	無回答
① 居宅介護（ホームヘルプ）	16	0.0%	6.3%	93.8%	0.0%	0.0%
② 重度訪問介護	16	0.0%	12.5%	87.5%	0.0%	0.0%
③ 同行援護	16	0.0%	6.3%	93.8%	0.0%	0.0%
④ 行動援護	16	18.8%	12.5%	68.8%	0.0%	0.0%
⑤ 重度障害者等包括支援	16	0.0%	12.5%	87.5%	0.0%	0.0%
⑥ 生活介護	16	6.3%	6.3%	87.5%	0.0%	0.0%
⑦ 自立訓練（機能訓練、生活訓練、宿泊型自立訓練）	16	0.0%	18.8%	81.3%	0.0%	0.0%
⑧ 就労移行支援	16	12.5%	18.8%	68.8%	0.0%	0.0%
⑨ 就労継続支援（A型、B型）	16	25.0%	18.8%	56.3%	0.0%	0.0%
⑩ 療養介護	16	0.0%	6.3%	93.8%	0.0%	0.0%
⑪ 就労定着支援	16	6.3%	18.8%	75.0%	0.0%	0.0%
⑫ 短期入所（ショートステイ）	16	31.3%	12.5%	56.3%	0.0%	0.0%
⑬ 共同生活援助（グループホーム）	16	6.3%	25.0%	68.8%	0.0%	0.0%
⑭ 施設入所支援	16	6.3%	18.8%	75.0%	0.0%	0.0%
⑮ 自立生活援助	16	0.0%	18.8%	81.3%	0.0%	0.0%
⑯ 計画相談支援	16	25.0%	12.5%	62.5%	0.0%	0.0%
⑰ 地域移行支援	16	6.3%	12.5%	81.3%	0.0%	0.0%
⑱ 地域定着支援	16	0.0%	18.8%	81.3%	0.0%	0.0%

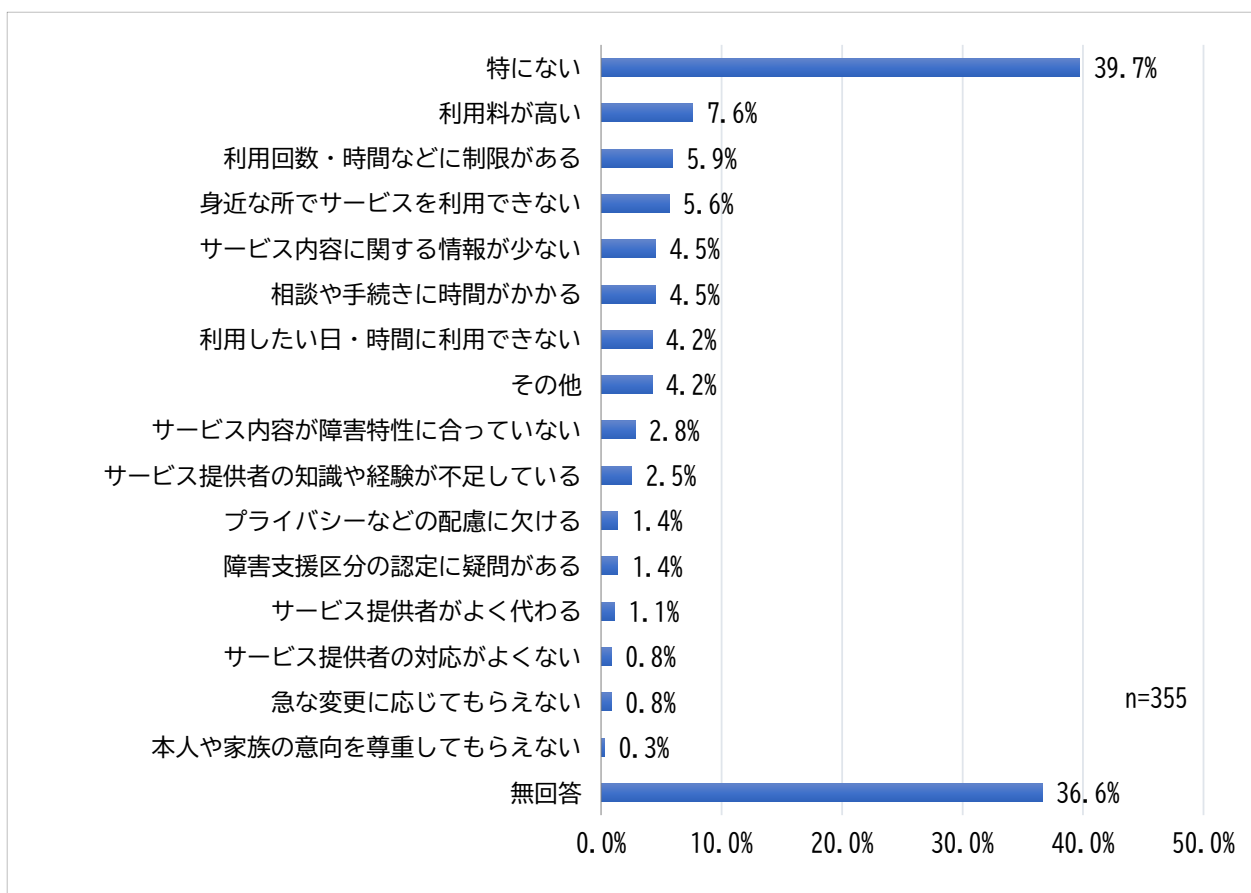
高次脳機能障害	回答者数(人)	利用しているし、 今後も利用したい	利用していないが、 今後利用したい	利用していないし、 今後も利用しない	利用しているが、 今後は利用しない	無回答
① 居宅介護（ホームヘルプ）	17	0.0%	41.2%	52.9%	0.0%	5.9%
② 重度訪問介護	17	5.9%	29.4%	58.8%	0.0%	5.9%
③ 同行援護	17	5.9%	23.5%	64.7%	0.0%	5.9%
④ 行動援護	17	0.0%	29.4%	64.7%	0.0%	5.9%
⑤ 重度障害者等包括支援	17	5.9%	29.4%	58.8%	0.0%	5.9%
⑥ 生活介護	17	17.6%	35.3%	41.2%	0.0%	5.9%
⑦ 自立訓練（機能訓練、生活訓練、宿泊型自立訓練）	17	0.0%	23.5%	70.6%	0.0%	5.9%
⑧ 就労移行支援	17	5.9%	5.9%	82.4%	0.0%	5.9%
⑨ 就労継続支援（A型、B型）	17	11.8%	11.8%	70.6%	0.0%	5.9%
⑩ 療養介護	17	5.9%	29.4%	58.8%	0.0%	5.9%
⑪ 就労定着支援	17	0.0%	11.8%	82.4%	0.0%	5.9%
⑫ 短期入所（ショートステイ）	17	23.5%	47.1%	23.5%	0.0%	5.9%
⑬ 共同生活援助（グループホーム）	17	11.8%	23.5%	58.8%	0.0%	5.9%
⑭ 施設入所支援	17	5.9%	23.5%	64.7%	0.0%	5.9%
⑮ 自立生活援助	17	0.0%	17.6%	76.5%	0.0%	5.9%
⑯ 計画相談支援	17	29.4%	23.5%	41.2%	0.0%	5.9%
⑰ 地域移行支援	17	5.9%	17.6%	70.6%	0.0%	5.9%
⑱ 地域定着支援	17	0.0%	41.2%	52.9%	0.0%	5.9%

難病	回答者数(人)	利用しているし、 今後も利用したい	利用していないが、 今後利用したい	利用していないし、 今後も利用しない	利用しているが、 今後は利用しない	無回答
① 居宅介護（ホームヘルプ）	15	13.3%	33.3%	46.7%	0.0%	6.7%
② 重度訪問介護	15	13.3%	13.3%	66.7%	0.0%	6.7%
③ 同行援護	15	6.7%	6.7%	80.0%	0.0%	6.7%
④ 行動援護	15	6.7%	0.0%	86.7%	0.0%	6.7%
⑤ 重度障害者等包括支援	15	6.7%	20.0%	66.7%	0.0%	6.7%
⑥ 生活介護	15	6.7%	40.0%	46.7%	0.0%	6.7%
⑦ 自立訓練（機能訓練、生活訓練、宿泊型自立訓練）	15	13.3%	13.3%	66.7%	0.0%	6.7%
⑧ 就労移行支援	15	0.0%	6.7%	86.7%	0.0%	6.7%
⑨ 就労継続支援（A型、B型）	15	0.0%	6.7%	86.7%	0.0%	6.7%
⑩ 療養介護	15	6.7%	20.0%	66.7%	0.0%	6.7%
⑪ 就労定着支援	15	0.0%	6.7%	86.7%	0.0%	6.7%
⑫ 短期入所（ショートステイ）	15	13.3%	33.3%	46.7%	0.0%	6.7%
⑬ 共同生活援助（グループホーム）	15	0.0%	13.3%	80.0%	0.0%	6.7%
⑭ 施設入所支援	15	0.0%	20.0%	73.3%	0.0%	6.7%
⑮ 自立生活援助	15	0.0%	6.7%	86.7%	0.0%	6.7%
⑯ 計画相談支援	15	13.3%	13.3%	60.0%	6.7%	6.7%
⑰ 地域移行支援	15	0.0%	6.7%	86.7%	0.0%	6.7%
⑱ 地域定着支援	15	0.0%	13.3%	80.0%	0.0%	6.7%

強度行動障害	回答者数(人)	利用しているし、 今後も利用したい	利用していないが、 今後利用したい	利用していないし、 今後も利用しない	利用しているが、 今後は利用しない	無回答
① 居宅介護（ホームヘルプ）	9	0.0%	11.1%	77.8%	0.0%	11.1%
② 重度訪問介護	9	0.0%	11.1%	77.8%	0.0%	11.1%
③ 同行援護	9	0.0%	0.0%	88.9%	0.0%	11.1%
④ 行動援護	9	11.1%	11.1%	66.7%	0.0%	11.1%
⑤ 重度障害者等包括支援	9	0.0%	22.2%	66.7%	0.0%	11.1%
⑥ 生活介護	9	22.2%	0.0%	66.7%	0.0%	11.1%
⑦ 自立訓練（機能訓練、生活訓練、宿泊型自立訓練）	9	0.0%	0.0%	88.9%	0.0%	11.1%
⑧ 就労移行支援	9	0.0%	0.0%	88.9%	0.0%	11.1%
⑨ 就労継続支援（A型、B型）	9	22.2%	0.0%	66.7%	0.0%	11.1%
⑩ 療養介護	9	0.0%	11.1%	66.7%	0.0%	22.2%
⑪ 就労定着支援	9	0.0%	0.0%	88.9%	0.0%	11.1%
⑫ 短期入所（ショートステイ）	9	33.3%	22.2%	33.3%	0.0%	11.1%
⑬ 共同生活援助（グループホーム）	9	0.0%	33.3%	55.6%	0.0%	11.1%
⑭ 施設入所支援	9	0.0%	33.3%	55.6%	0.0%	11.1%
⑮ 自立生活援助	9	11.1%	0.0%	77.8%	0.0%	11.1%
⑯ 計画相談支援	9	44.4%	0.0%	33.3%	11.1%	11.1%
⑰ 地域移行支援	9	0.0%	0.0%	88.9%	0.0%	11.1%
⑱ 地域定着支援	9	11.1%	33.3%	44.4%	0.0%	11.1%

### 問36 制度やサービスを利用して不満に思うことがありますか。(MA)

「特にない」が39.7%で最も高く、次いで、「利用料が高い」が7.6%、「利用回数・時間などに制限がある」が5.9%となっています。



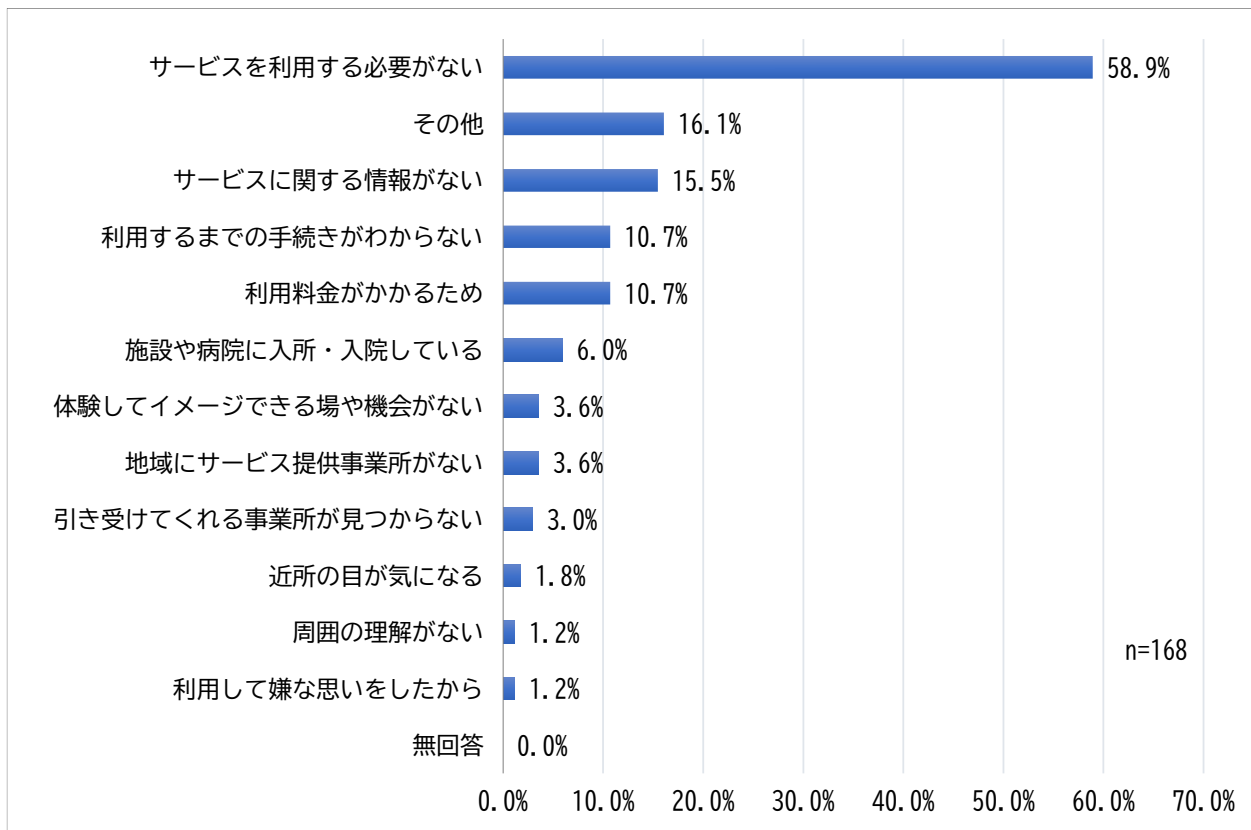
	回答者数(人)	サービス内容が障害特性に合っていない	身近な所でサービスを利用できない	利用したい日・時間に利用できない	利用回数・時間などに制限がある	利用料が高い	サービスの提供者の対応がよくなる	サービス提供者がよく代わる	急な変更に応じてもらえない
全体	355	2.8%	5.6%	4.2%	5.9%	7.6%	0.8%	1.1%	0.8%
男性	177	3.4%	5.6%	5.6%	7.3%	8.5%	1.1%	1.7%	1.1%
女性	170	2.4%	5.9%	2.9%	4.7%	6.5%	0.6%	0.6%	0.6%
その他	2	0.0%	0.0%	0.0%	0.0%	0.0%	0.0%	0.0%	0.0%
19歳・20代	10	0.0%	20.0%	20.0%	40.0%	10.0%	0.0%	10.0%	0.0%
30代	8	0.0%	0.0%	12.5%	0.0%	0.0%	0.0%	0.0%	0.0%
40代	23	8.7%	13.0%	0.0%	0.0%	4.3%	0.0%	4.3%	4.3%
50代	38	7.9%	0.0%	0.0%	0.0%	5.3%	0.0%	0.0%	0.0%
60代	49	4.1%	10.2%	6.1%	10.2%	10.2%	0.0%	0.0%	0.0%
70代	112	0.0%	3.6%	4.5%	5.4%	6.3%	1.8%	1.8%	0.0%
80代	88	2.3%	5.7%	3.4%	4.5%	11.4%	0.0%	0.0%	2.3%
90歳以上	22	4.5%	4.5%	4.5%	9.1%	4.5%	4.5%	0.0%	0.0%
身体障害者手帳	283	2.5%	5.7%	4.2%	6.4%	7.8%	1.1%	1.1%	0.7%
療育手帳	47	6.4%	19.1%	4.3%	8.5%	10.6%	0.0%	2.1%	4.3%
精神障害者保健福祉手帳	43	2.3%	4.7%	0.0%	0.0%	4.7%	0.0%	0.0%	2.3%
発達障害の診断	16	0.0%	6.3%	12.5%	18.8%	0.0%	0.0%	0.0%	0.0%
高次脳機能障害の診断	17	5.9%	11.8%	0.0%	5.9%	17.6%	5.9%	0.0%	0.0%
難病の認定	15	0.0%	6.7%	0.0%	0.0%	13.3%	0.0%	0.0%	0.0%
強度行動障害	9	0.0%	0.0%	11.1%	11.1%	11.1%	0.0%	0.0%	0.0%

	サービスの提供者の知識や経験が不足している	本人や家族の意向を尊重してもられない	本人や家族の意向を尊重してもられない	プライバシーに欠ける	サービス内容に関する情報が少ない	相談や手続きに時間がかかる	障害支援区分の認定に疑問がある	その他	特にない	無回答
全体	2.5%	0.3%	1.4%	4.5%	4.5%	1.4%	4.2%	39.7%	36.6%	
男性	2.8%	0.6%	0.6%	4.0%	4.0%	1.7%	5.1%	44.1%	28.8%	
女性	1.8%	0.0%	1.8%	5.3%	3.5%	1.2%	2.9%	36.5%	44.1%	
その他	0.0%	0.0%	0.0%	0.0%	0.0%	0.0%	0.0%	50.0%	50.0%	
19歳・20代	0.0%	0.0%	0.0%	0.0%	0.0%	0.0%	10.0%	40.0%	0.0%	
30代	0.0%	0.0%	0.0%	0.0%	0.0%	0.0%	0.0%	62.5%	25.0%	
40代	4.3%	4.3%	0.0%	8.7%	4.3%	0.0%	0.0%	39.1%	34.8%	
50代	2.6%	0.0%	0.0%	5.3%	10.5%	0.0%	0.0%	57.9%	21.1%	
60代	4.1%	0.0%	2.0%	6.1%	6.1%	2.0%	8.2%	44.9%	26.5%	
70代	0.9%	0.0%	1.8%	2.7%	2.7%	2.7%	6.3%	37.5%	42.9%	
80代	3.4%	0.0%	1.1%	5.7%	2.3%	0.0%	3.4%	30.7%	43.2%	
90歳以上	0.0%	0.0%	0.0%	4.5%	4.5%	4.5%	0.0%	45.5%	45.5%	
身体障害者手帳	2.5%	0.4%	1.4%	4.6%	3.2%	1.4%	3.9%	40.3%	36.7%	
療育手帳	2.1%	0.0%	0.0%	6.4%	10.6%	2.1%	6.4%	40.4%	21.3%	
精神障害者保健福祉手帳	7.0%	2.3%	0.0%	4.7%	4.7%	0.0%	2.3%	48.8%	32.6%	
発達障害の診断	0.0%	0.0%	0.0%	0.0%	6.3%	0.0%	6.3%	43.8%	25.0%	
高次脳機能障害の診断	11.8%	0.0%	0.0%	17.6%	11.8%	5.9%	0.0%	41.2%	17.6%	
難病の認定	13.3%	0.0%	0.0%	6.7%	13.3%	0.0%	13.3%	40.0%	26.7%	
強度行動障害	22.2%	0.0%	11.1%	0.0%	11.1%	0.0%	0.0%	55.6%	11.1%	

### 問37 サービスを利用していない、利用しない理由は何ですか。(MA)

対象:問35で、「利用していない」又は「利用しない」を選択した方

「サービスを利用する必要がない」が 58.9%で最も高くなっています。次いで、「その他」が 16.1%、「サービスに関する情報がない」が 15.5%となっています。



	回答者数 (人)	利用する までの手 続きがわ からない	サービ スに関 する情 報がな い	体験し てイメ ージで きる場 や機 会が ない	近所の 目 が気 にな る	周囲の 理 解が ない	利用し て嫌 な思 いを した から
全体	168	10.7%	15.5%	3.6%	1.8%	1.2%	1.2%
男性	92	7.6%	18.5%	4.3%	0.0%	1.1%	1.1%
女性	70	14.3%	12.9%	1.4%	2.9%	0.0%	0.0%
その他	1	100.0%	0.0%	100.0%	0.0%	0.0%	0.0%
19歳・20代	7	0.0%	14.3%	0.0%	0.0%	0.0%	0.0%
30代	4	50.0%	0.0%	25.0%	0.0%	0.0%	0.0%
40代	12	0.0%	8.3%	0.0%	0.0%	0.0%	0.0%
50代	17	11.8%	29.4%	0.0%	5.9%	5.9%	0.0%
60代	28	7.1%	10.7%	0.0%	3.6%	0.0%	0.0%
70代	53	13.2%	18.9%	5.7%	0.0%	0.0%	0.0%
80代	34	11.8%	14.7%	2.9%	0.0%	0.0%	2.9%
90歳以上	9	11.1%	11.1%	11.1%	0.0%	0.0%	0.0%
身体障害者手帳	140	11.4%	15.7%	2.9%	0.7%	0.7%	0.7%
療育手帳	25	4.0%	16.0%	0.0%	4.0%	0.0%	0.0%
精神障害者保健福祉手帳	18	16.7%	5.6%	5.6%	0.0%	0.0%	0.0%
発達障害	9	11.1%	11.1%	11.1%	0.0%	0.0%	0.0%
高次脳機能障害	8	0.0%	37.5%	0.0%	0.0%	0.0%	0.0%
難病	9	0.0%	0.0%	0.0%	0.0%	0.0%	0.0%
強度行動障害	5	0.0%	0.0%	0.0%	20.0%	20.0%	20.0%

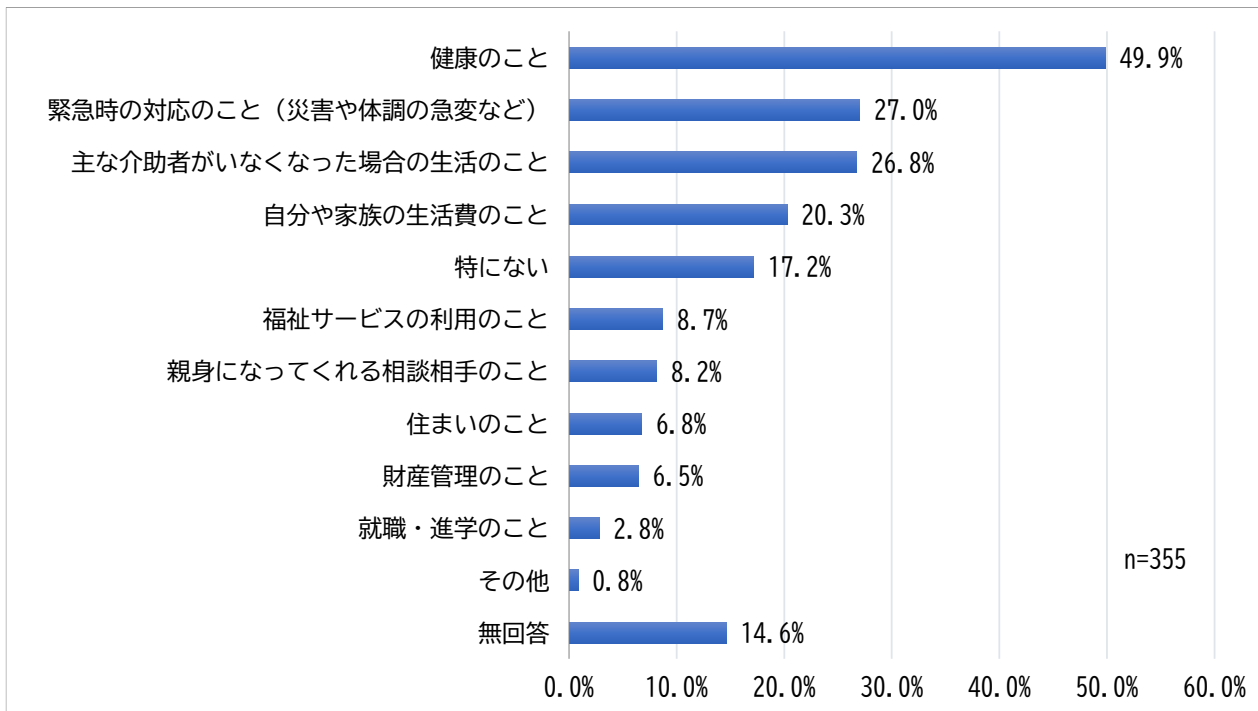
	地域にサ ービス 提供事 業所 がない	引き受 けてく れる 事業 所が 見 つ か ら ない	利用料 金 が か か る た め	施設 や 病 院 に 入 所 ・ 入 院 し て い る	サー ビ ス を 利 用 す る 必 要 が な い	その他
全体	3.6%	3.0%	10.7%	6.0%	58.9%	16.1%
男性	5.4%	5.4%	9.8%	5.4%	54.3%	18.5%
女性	1.4%	0.0%	11.4%	7.1%	68.6%	10.0%
その他	0.0%	0.0%	0.0%	0.0%	0.0%	0.0%
19歳・20代	0.0%	14.3%	0.0%	0.0%	85.7%	0.0%
30代	0.0%	0.0%	0.0%	0.0%	50.0%	0.0%
40代	0.0%	8.3%	8.3%	16.7%	58.3%	16.7%
50代	0.0%	0.0%	11.8%	0.0%	76.5%	5.9%
60代	7.1%	7.1%	14.3%	7.1%	60.7%	7.1%
70代	3.8%	0.0%	15.1%	7.5%	49.1%	24.5%
80代	5.9%	2.9%	8.8%	5.9%	61.8%	11.8%
90歳以上	0.0%	0.0%	0.0%	0.0%	66.7%	33.3%
身体障害者手帳	3.6%	2.9%	11.4%	5.7%	59.3%	15.0%
療育手帳	4.0%	8.0%	12.0%	12.0%	48.0%	20.0%
精神障害者保健福祉手帳	11.1%	5.6%	5.6%	16.7%	44.4%	16.7%
発達障害	0.0%	11.1%	0.0%	0.0%	55.6%	22.2%
高次脳機能障害	25.0%	25.0%	25.0%	12.5%	25.0%	12.5%
難病	11.1%	11.1%	11.1%	0.0%	55.6%	33.3%
強度行動障害	0.0%	0.0%	0.0%	20.0%	40.0%	20.0%



## 5 相談相手等について

問38 日ごろの生活の中で、不安を感じておられること、お困りのことはなんですか。  
(MA)

「健康のこと」が49.9%で最も高く、次いで「緊急時の対応のこと（災害や体調の急変など）」が27.0%、「主な介助者がいなくなった場合の生活のこと」が26.8%となっています。

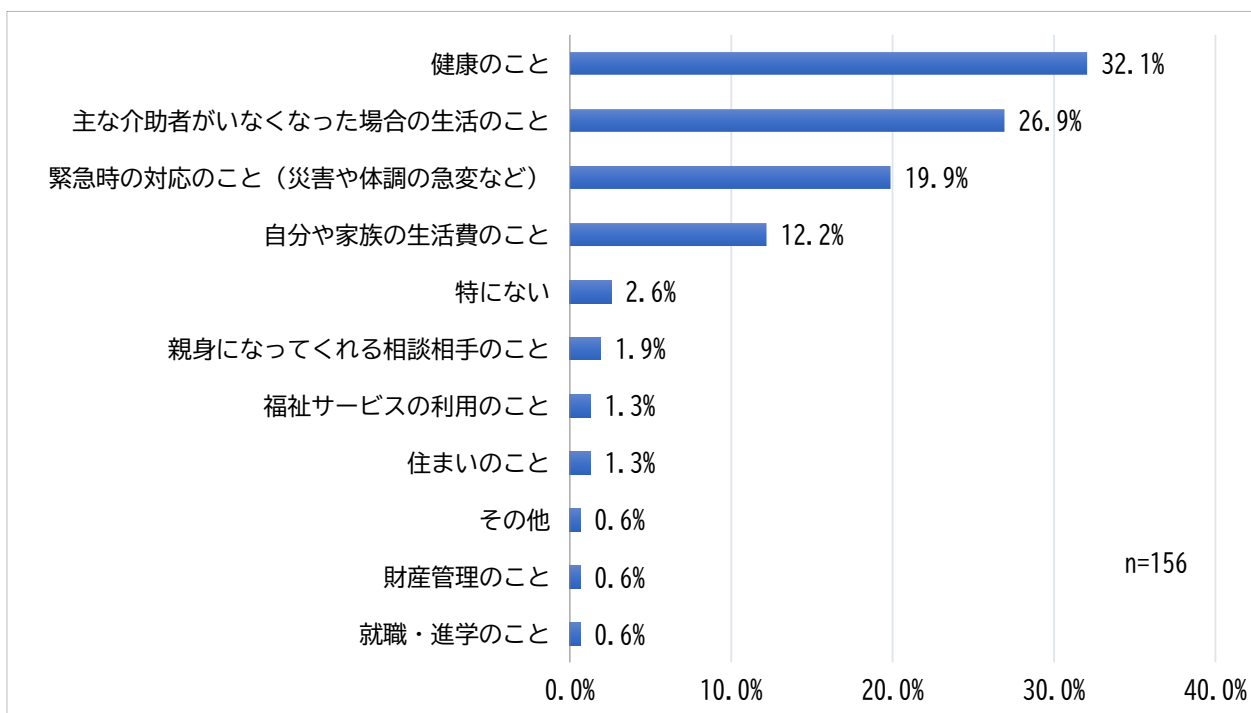


	回答者数 (人)	健康のこと	自分や家族の生活費のこと	主な介助者がいなくなった場合の生活のこと	親身になってくれる相談相手のこと	住まいのこと	福祉サービスの利用のこと
全体	355	49.9%	20.3%	26.8%	8.2%	6.8%	8.7%
男性	177	48.0%	22.6%	29.4%	7.3%	4.5%	10.2%
女性	170	52.4%	16.5%	24.7%	8.8%	8.2%	7.6%
その他	2	50.0%	100.0%	50.0%	0.0%	50.0%	0.0%
19歳・20代	10	30.0%	0.0%	70.0%	10.0%	0.0%	10.0%
30代	8	62.5%	62.5%	50.0%	0.0%	25.0%	0.0%
40代	23	30.4%	34.8%	47.8%	34.8%	17.4%	17.4%
50代	38	52.6%	39.5%	26.3%	13.2%	7.9%	5.3%
60代	49	49.0%	24.5%	22.4%	2.0%	6.1%	6.1%
70代	112	54.5%	15.2%	25.0%	6.3%	4.5%	8.9%
80代	88	54.5%	12.5%	22.7%	4.5%	4.5%	10.2%
90歳以上	22	36.4%	9.1%	18.2%	9.1%	9.1%	9.1%
身体障害者手帳	283	50.9%	18.4%	24.7%	6.7%	6.4%	9.2%
療育手帳	47	40.4%	31.9%	40.4%	17.0%	6.4%	12.8%
精神障害者保健福祉手帳	43	37.2%	39.5%	34.9%	7.0%	11.6%	4.7%
発達障害	16	50.0%	12.5%	43.8%	12.5%	12.5%	6.3%
高次脳機能障害	17	41.2%	29.4%	64.7%	11.8%	5.9%	17.6%
難病	15	66.7%	26.7%	40.0%	6.7%	0.0%	6.7%
強度行動障害	9	22.2%	33.3%	44.4%	44.4%	11.1%	11.1%

	就職・進学のこと	緊急時の対応のこと（災害や体調の急変など）	財産管理のこと	その他	特にない	無回答
全体	2.8%	27.0%	6.5%	0.8%	17.2%	14.6%
男性	4.5%	24.3%	8.5%	0.0%	20.3%	11.9%
女性	0.0%	30.0%	3.5%	0.6%	14.7%	17.6%
その他	100.0%	0.0%	50.0%	0.0%	0.0%	0.0%
19歳・20代	10.0%	40.0%	40.0%	0.0%	20.0%	0.0%
30代	25.0%	25.0%	12.5%	0.0%	0.0%	0.0%
40代	13.0%	21.7%	8.7%	0.0%	21.7%	4.3%
50代	10.5%	23.7%	7.9%	0.0%	21.1%	2.6%
60代	0.0%	32.7%	6.1%	0.0%	18.4%	10.2%
70代	0.0%	26.8%	4.5%	0.9%	18.8%	18.8%
80代	0.0%	27.3%	3.4%	0.0%	14.8%	18.2%
90歳以上	0.0%	22.7%	4.5%	0.0%	13.6%	31.8%
身体障害者手帳	1.1%	28.6%	5.3%	0.7%	18.0%	14.1%
療育手帳	6.4%	29.8%	10.6%	2.1%	14.9%	12.8%
精神障害者保健福祉手帳	16.3%	18.6%	11.6%	2.3%	18.6%	9.3%
発達障害	18.8%	18.8%	25.0%	6.3%	6.3%	18.8%
高次脳機能障害	0.0%	52.9%	17.6%	0.0%	0.0%	17.6%
難病	0.0%	40.0%	0.0%	0.0%	13.3%	0.0%
強度行動障害	0.0%	22.2%	22.2%	0.0%	11.1%	33.3%

●不安や困りごととして最も多いこと

「健康のこと」の割合が最も高くなっています。

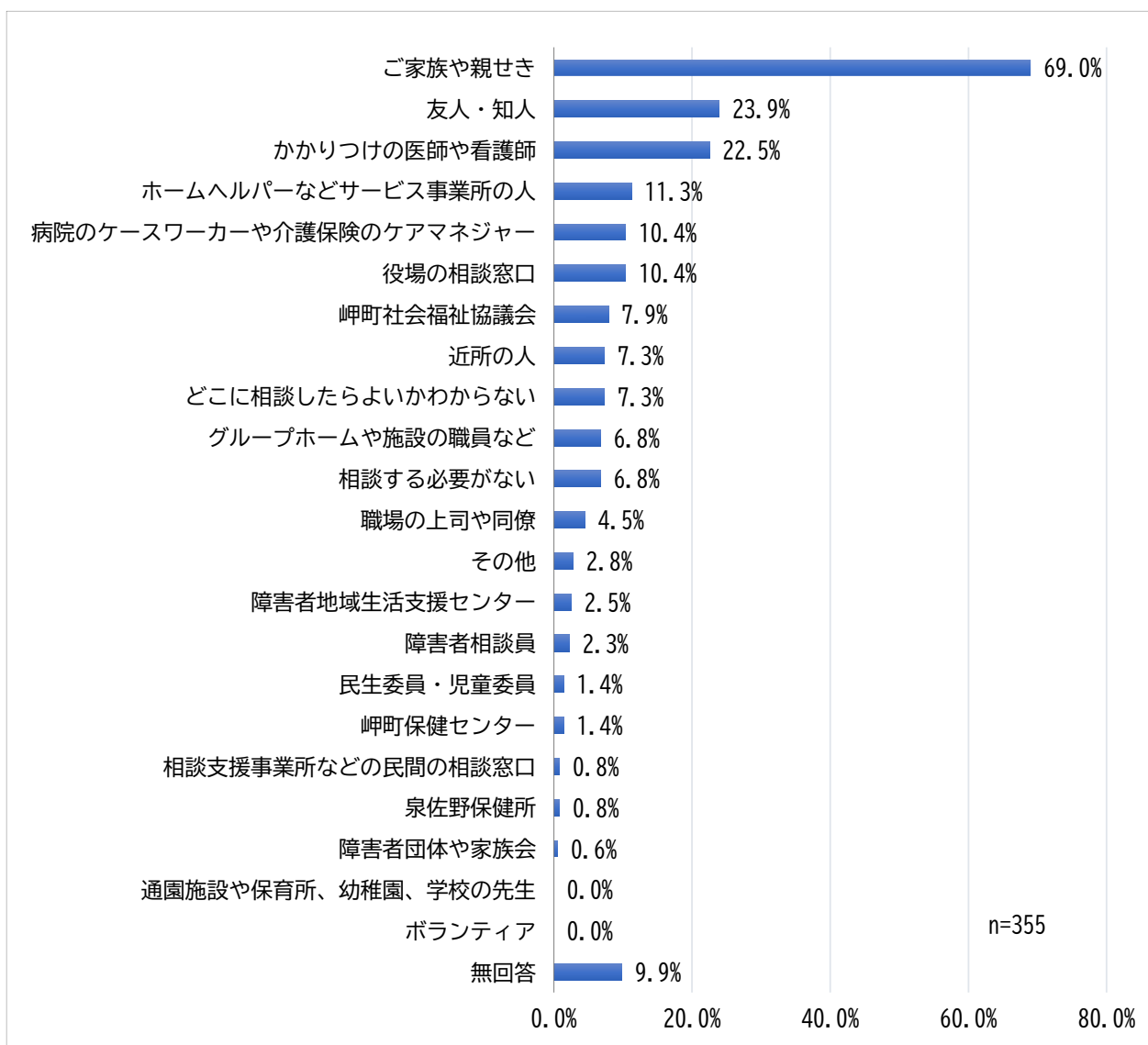


	回答者数 (人)	健康のこと	自分や家族 の生活費の こと	主な介助者 がいなくな った場合の 生活のこと	親身になっ てくれる相 談相手のこ と	住まいのこ と
全体	156	32.1%	12.2%	26.9%	1.9%	1.3%
男性	79	24.1%	11.4%	35.4%	1.3%	1.3%
女性	73	42.5%	12.3%	19.2%	1.4%	1.4%
その他	1	0.0%	100.0%	0.0%	0.0%	0.0%
19歳・20代	8	0.0%	0.0%	62.5%	0.0%	0.0%
30代	4	50.0%	25.0%	25.0%	0.0%	0.0%
40代	13	0.0%	30.8%	23.1%	7.7%	0.0%
50代	19	31.6%	10.5%	26.3%	5.3%	0.0%
60代	17	35.3%	23.5%	29.4%	0.0%	0.0%
70代	50	40.0%	4.0%	24.0%	0.0%	4.0%
80代	37	35.1%	13.5%	29.7%	0.0%	0.0%
90歳以上	6	50.0%	16.7%	0.0%	0.0%	0.0%
身体障害者手帳	123	35.8%	9.8%	22.8%	0.8%	1.6%
療育手帳	22	9.1%	18.2%	40.9%	4.5%	0.0%
精神障害者保健福祉手帳	18	16.7%	33.3%	38.9%	5.6%	0.0%
発達障害	10	20.0%	10.0%	50.0%	0.0%	0.0%
高次脳機能障害	8	12.5%	0.0%	50.0%	0.0%	12.5%
難病	8	37.5%	12.5%	25.0%	0.0%	0.0%
強度行動障害	5	0.0%	20.0%	20.0%	40.0%	0.0%

	福祉サー ビスの利用 のこと	就職・進学 のこと	緊急時の対 応のこと (災害や体 調の急変な ど)	財産管理の こと	その他	特にな い
全体	1.3%	0.6%	19.9%	0.6%	0.6%	2.6%
男性	1.3%	1.3%	17.7%	1.3%	0.0%	5.1%
女性	1.4%	0.0%	21.9%	0.0%	0.0%	0.0%
その他	0.0%	0.0%	0.0%	0.0%	0.0%	0.0%
19歳・20代	0.0%	0.0%	25.0%	0.0%	0.0%	12.5%
30代	0.0%	0.0%	0.0%	0.0%	0.0%	0.0%
40代	7.7%	7.7%	15.4%	7.7%	0.0%	0.0%
50代	0.0%	0.0%	21.1%	0.0%	0.0%	5.3%
60代	5.9%	0.0%	5.9%	0.0%	0.0%	0.0%
70代	0.0%	0.0%	26.0%	0.0%	0.0%	2.0%
80代	0.0%	0.0%	18.9%	0.0%	0.0%	2.7%
90歳以上	0.0%	0.0%	33.3%	0.0%	0.0%	0.0%
身体障害者手帳	1.6%	0.8%	22.8%	0.8%	0.8%	2.4%
療育手帳	4.5%	0.0%	18.2%	0.0%	0.0%	4.5%
精神障害者保健福祉手帳	0.0%	0.0%	5.6%	0.0%	0.0%	0.0%
発達障害	0.0%	0.0%	0.0%	10.0%	0.0%	10.0%
高次脳機能障害	0.0%	0.0%	25.0%	0.0%	0.0%	0.0%
難病	0.0%	0.0%	25.0%	0.0%	0.0%	0.0%
強度行動障害	0.0%	0.0%	20.0%	0.0%	0.0%	0.0%

問39 あなたは、普段、悩みや困ったことをどなたに相談しますか。(MA)

「ご家族や親せき」が69.0%で最も高く、次いで「友人・知人」が23.9%、「かかりつけの医師や看護師」が22.5%となっています。



	回答者数(人)	ご家族や親せき	友人・知人	近所の人	職場の上司や同僚	ホームヘルプサービス事業所など	グループホームや施設の職員など	障害者団体や家族会
全体	355	69.0%	23.9%	7.3%	4.5%	11.3%	6.8%	0.6%
男性	177	65.0%	19.2%	5.1%	4.0%	10.7%	8.5%	1.1%
女性	170	73.5%	27.6%	9.4%	5.3%	12.4%	5.3%	0.0%
その他	2	100.0%	50.0%	0.0%	0.0%	0.0%	0.0%	0.0%
19歳・20代	10	70.0%	30.0%	0.0%	10.0%	30.0%	30.0%	0.0%
30代	8	100.0%	50.0%	0.0%	37.5%	12.5%	0.0%	12.5%
40代	23	91.3%	21.7%	0.0%	13.0%	8.7%	21.7%	0.0%
50代	38	44.7%	31.6%	2.6%	18.4%	13.2%	15.8%	0.0%
60代	49	73.5%	30.6%	10.2%	4.1%	12.2%	6.1%	2.0%
70代	112	69.6%	21.4%	7.1%	0.0%	6.3%	3.6%	0.0%
80代	88	70.5%	18.2%	9.1%	0.0%	11.4%	3.4%	0.0%
90歳以上	22	63.6%	13.6%	13.6%	0.0%	27.3%	0.0%	0.0%
身体障害者手帳	283	71.4%	24.0%	7.8%	3.2%	10.2%	3.2%	0.4%
療育手帳	47	53.2%	12.8%	2.1%	6.4%	23.4%	29.8%	0.0%
精神障害者保健福祉手帳	43	74.4%	25.6%	2.3%	9.3%	9.3%	14.0%	4.7%
発達障害	16	62.5%	25.0%	0.0%	12.5%	6.3%	12.5%	6.3%
高次脳機能障害	17	82.4%	0.0%	5.9%	0.0%	23.5%	5.9%	0.0%
難病	15	93.3%	33.3%	13.3%	0.0%	0.0%	0.0%	0.0%
強度行動障害	9	33.3%	11.1%	11.1%	0.0%	11.1%	0.0%	0.0%

	かかりつけの医師	ケアマネジャー	病院のケアスタッフ	民生委員・児童委員	通園施設や保育所、幼稚園、学校の先生	相談支援事業所などの民間の相談窓口	岬町社会福祉協議会	障害者地域生活支援センター	役場の相談窓口
全体	22.5%	10.4%	1.4%	0.0%	0.8%	7.9%	2.5%	10.4%	
男性	26.0%	10.7%	1.1%	0.0%	1.1%	9.6%	2.8%	14.7%	
女性	18.2%	10.6%	1.8%	0.0%	0.6%	5.9%	1.8%	5.9%	
その他	50.0%	0.0%	0.0%	0.0%	0.0%	0.0%	0.0%	0.0%	
19歳・20代	50.0%	0.0%	0.0%	0.0%	0.0%	10.0%	0.0%	20.0%	
30代	37.5%	0.0%	0.0%	0.0%	0.0%	0.0%	25.0%	0.0%	
40代	21.7%	4.3%	0.0%	0.0%	4.3%	4.3%	4.3%	21.7%	
50代	21.1%	15.8%	0.0%	0.0%	0.0%	2.6%	0.0%	28.9%	
60代	14.3%	10.2%	0.0%	0.0%	0.0%	6.1%	0.0%	6.1%	
70代	17.9%	9.8%	1.8%	0.0%	0.0%	6.3%	1.8%	7.1%	
80代	28.4%	14.8%	3.4%	0.0%	1.1%	11.4%	5.7%	6.8%	
90歳以上	27.3%	4.5%	0.0%	0.0%	0.0%	13.6%	0.0%	4.5%	
身体障害者手帳	23.0%	11.3%	1.4%	0.0%	0.4%	7.1%	2.8%	8.5%	
療育手帳	19.1%	4.3%	0.0%	0.0%	4.3%	6.4%	2.1%	25.5%	
精神障害者保健福祉手帳	23.3%	16.3%	0.0%	0.0%	0.0%	11.6%	4.7%	18.6%	
発達障害	37.5%	0.0%	0.0%	0.0%	6.3%	6.3%	0.0%	18.8%	
高次脳機能障害	11.8%	29.4%	0.0%	0.0%	0.0%	11.8%	0.0%	5.9%	
難病	40.0%	33.3%	0.0%	0.0%	0.0%	26.7%	0.0%	0.0%	
強度行動障害	33.3%	11.1%	0.0%	0.0%	11.1%	22.2%	11.1%	33.3%	

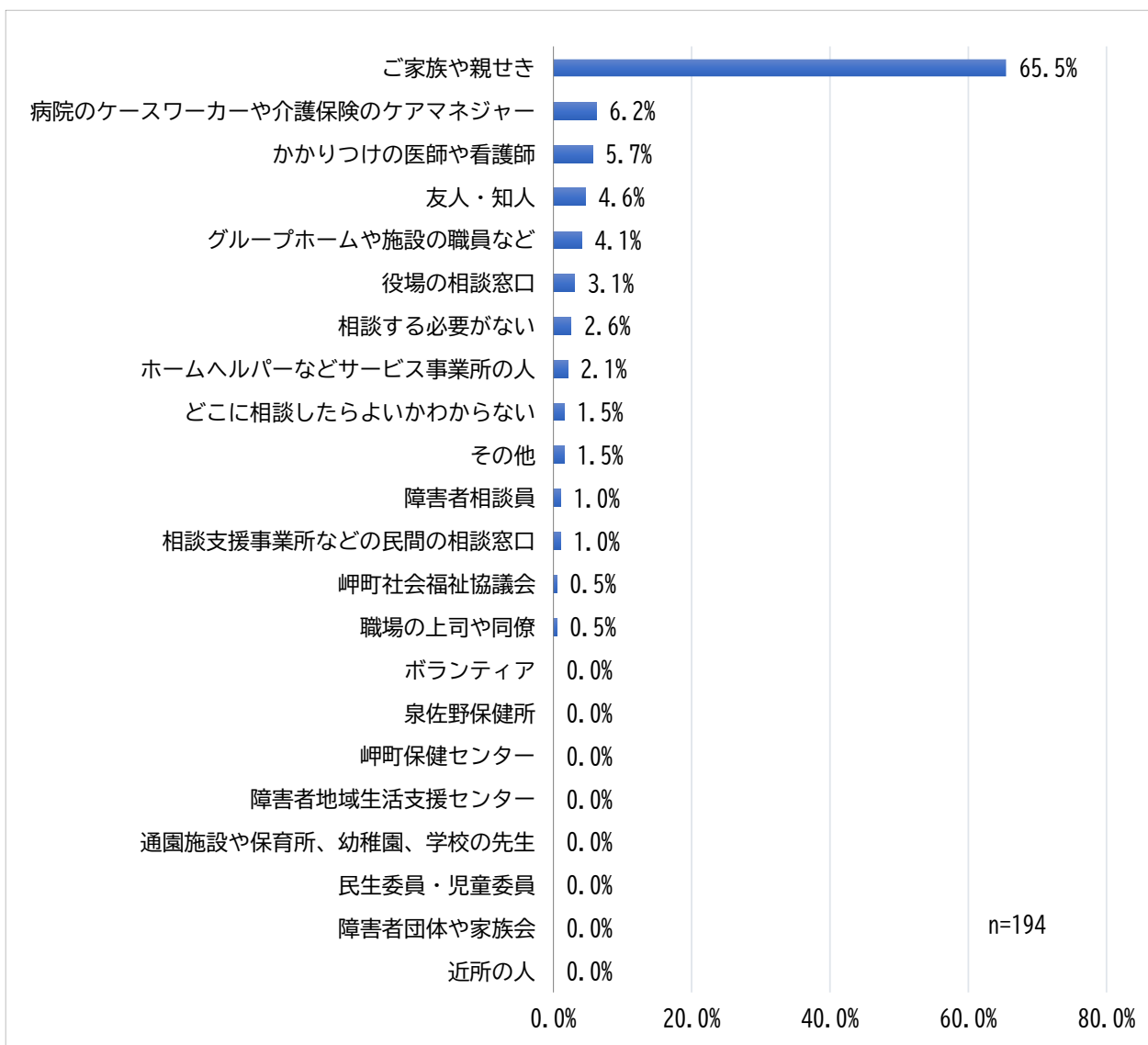
次ページに続く

前ページから続く

	岬町保健センター	泉佐野保健所	障害者相談員	ボランティア	その他	よどこに相談したら よいかわからない	い相談する必要がな	無回答
全体	1.4%	0.8%	2.3%	0.0%	2.8%	7.3%	6.8%	9.9%
男性	2.3%	0.6%	2.8%	0.0%	1.7%	6.2%	9.6%	9.6%
女性	0.6%	0.6%	1.8%	0.0%	2.4%	7.1%	4.1%	10.0%
その他	0.0%	0.0%	0.0%	0.0%	0.0%	0.0%	0.0%	0.0%
19歳・20代	0.0%	0.0%	10.0%	0.0%	10.0%	0.0%	10.0%	0.0%
30代	0.0%	0.0%	0.0%	0.0%	0.0%	0.0%	0.0%	0.0%
40代	0.0%	0.0%	8.7%	0.0%	0.0%	17.4%	0.0%	0.0%
50代	0.0%	0.0%	5.3%	0.0%	0.0%	5.3%	7.9%	2.6%
60代	0.0%	2.0%	0.0%	0.0%	2.0%	8.2%	8.2%	6.1%
70代	1.8%	0.0%	0.9%	0.0%	3.6%	7.1%	10.7%	10.7%
80代	3.4%	1.1%	2.3%	0.0%	1.1%	5.7%	4.5%	14.8%
90歳以上	0.0%	0.0%	0.0%	0.0%	4.5%	4.5%	0.0%	22.7%
身体障害者手帳	1.8%	0.4%	2.5%	0.0%	1.1%	6.4%	7.4%	9.9%
療育手帳	0.0%	0.0%	6.4%	0.0%	6.4%	17.0%	2.1%	6.4%
精神障害者保健福祉手帳	2.3%	0.0%	4.7%	0.0%	7.0%	2.3%	4.7%	7.0%
発達障害	0.0%	0.0%	0.0%	0.0%	12.5%	0.0%	0.0%	6.3%
高次脳機能障害	0.0%	0.0%	0.0%	0.0%	5.9%	11.8%	0.0%	5.9%
難病	0.0%	6.7%	0.0%	0.0%	6.7%	6.7%	0.0%	0.0%
強度行動障害	0.0%	11.1%	11.1%	0.0%	11.1%	22.2%	0.0%	22.2%

● 普段の悩みや困りごとで最も多い相談相手

「ご家族や親せき」の割合が最も高くなっています。





	回答者数(人)	ご家族や親せき	友人・知人	近所の人	職場の上司や同僚	ホームヘルパーなど のサームビス事業所	グループホームや 施設の職員など	障害者団体や家族 会
全体	194	65.5%	4.6%	0.0%	0.5%	2.1%	4.1%	0.0%
男性	97	56.7%	4.1%	0.0%	1.0%	2.1%	5.2%	0.0%
女性	93	74.2%	5.4%	0.0%	0.0%	2.2%	3.2%	0.0%
その他	2	100.0%	0.0%	0.0%	0.0%	0.0%	0.0%	0.0%
19歳・20代	9	33.3%	22.2%	0.0%	0.0%	0.0%	0.0%	0.0%
30代	5	80.0%	0.0%	0.0%	0.0%	20.0%	0.0%	0.0%
40代	18	50.0%	5.6%	0.0%	0.0%	0.0%	11.1%	0.0%
50代	22	45.5%	4.5%	0.0%	4.5%	4.5%	4.5%	0.0%
60代	25	76.0%	4.0%	0.0%	0.0%	4.0%	8.0%	0.0%
70代	61	77.0%	4.9%	0.0%	0.0%	0.0%	1.6%	0.0%
80代	44	59.1%	2.3%	0.0%	0.0%	2.3%	4.5%	0.0%
90歳以上	9	88.9%	0.0%	0.0%	0.0%	0.0%	0.0%	0.0%
身体障害者手帳	151	70.2%	4.6%	0.0%	0.7%	2.0%	1.3%	0.0%
療育手帳	28	35.7%	7.1%	0.0%	0.0%	3.6%	17.9%	0.0%
精神障害者保健福祉手帳	25	68.0%	0.0%	0.0%	0.0%	0.0%	8.0%	0.0%
発達障害	12	58.3%	8.3%	0.0%	0.0%	0.0%	0.0%	0.0%
高次脳機能障害	9	77.8%	0.0%	0.0%	0.0%	11.1%	0.0%	0.0%
難病	11	54.5%	9.1%	0.0%	0.0%	0.0%	0.0%	0.0%
強度行動障害	5	20.0%	0.0%	0.0%	0.0%	0.0%	0.0%	0.0%

	かかりつけの 医師 や 看護師	病院の ケアマネジャー や 介護保険 の スタッフ	民生委員・ 児童委 員	通園施設や 保育園 の 先生	相談支援 事業所 の 窓口	岬町社会 福祉協 議	障害者地 域生活 支 援セン ター	役場の 相談窓 口
全体	5.7%	6.2%	0.0%	0.0%	1.0%	0.5%	0.0%	3.1%
男性	9.3%	6.2%	0.0%	0.0%	2.1%	0.0%	0.0%	5.2%
女性	2.2%	6.5%	0.0%	0.0%	0.0%	1.1%	0.0%	1.1%
その他	0.0%	0.0%	0.0%	0.0%	0.0%	0.0%	0.0%	0.0%
19歳・20代	0.0%	0.0%	0.0%	0.0%	11.1%	0.0%	0.0%	11.1%
30代	0.0%	0.0%	0.0%	0.0%	0.0%	0.0%	0.0%	0.0%
40代	11.1%	0.0%	0.0%	0.0%	5.6%	0.0%	0.0%	11.1%
50代	4.5%	9.1%	0.0%	0.0%	0.0%	0.0%	0.0%	4.5%
60代	4.0%	0.0%	0.0%	0.0%	0.0%	0.0%	0.0%	0.0%
70代	1.6%	8.2%	0.0%	0.0%	0.0%	0.0%	0.0%	1.6%
80代	13.6%	9.1%	0.0%	0.0%	0.0%	2.3%	0.0%	2.3%
90歳以上	0.0%	11.1%	0.0%	0.0%	0.0%	0.0%	0.0%	0.0%
身体障害者手帳	6.6%	7.3%	0.0%	0.0%	0.0%	0.0%	0.0%	2.6%
療育手帳	3.6%	0.0%	0.0%	0.0%	7.1%	0.0%	0.0%	10.7%
精神障害者保健福祉手帳	8.0%	4.0%	0.0%	0.0%	0.0%	4.0%	0.0%	0.0%
発達障害	8.3%	0.0%	0.0%	0.0%	8.3%	0.0%	0.0%	8.3%
高次脳機能障害	0.0%	11.1%	0.0%	0.0%	0.0%	0.0%	0.0%	0.0%
難病	9.1%	9.1%	0.0%	0.0%	0.0%	9.1%	0.0%	0.0%
強度行動障害	20.0%	0.0%	0.0%	0.0%	20.0%	20.0%	0.0%	20.0%

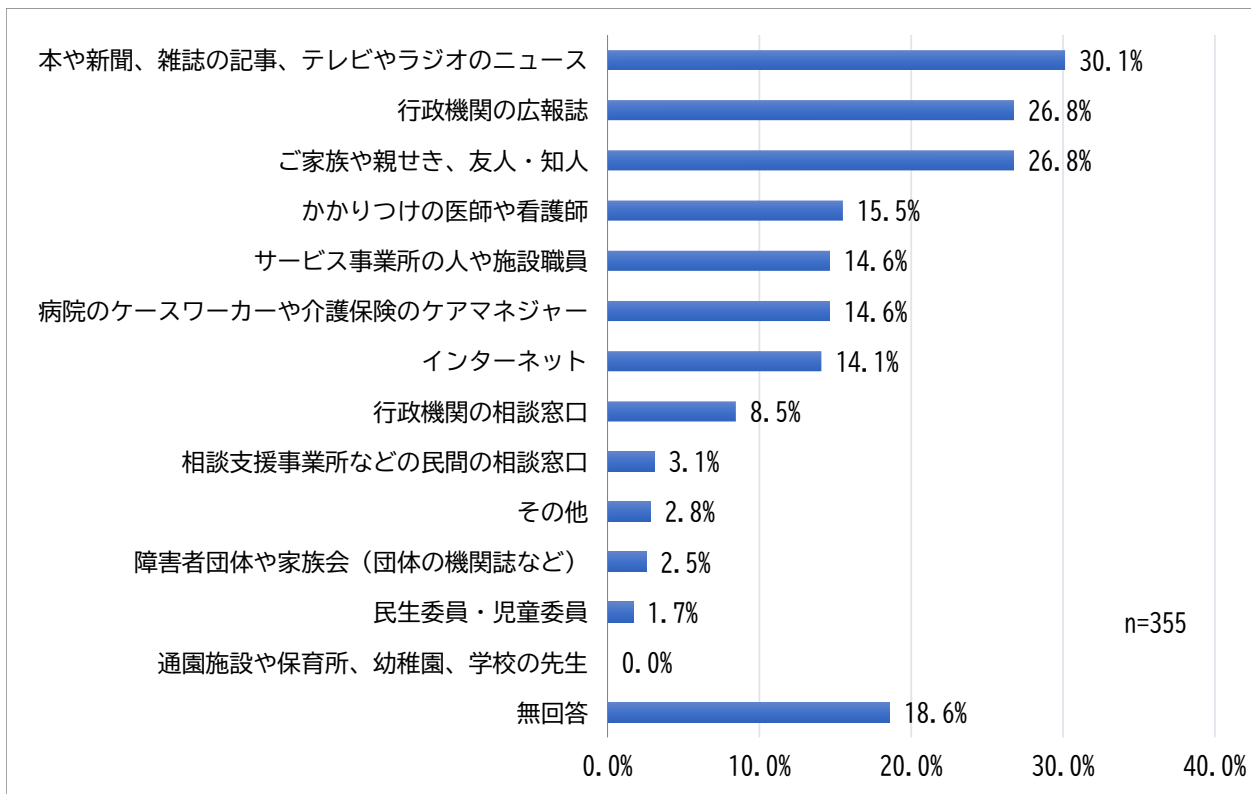
次ページに続く

前ページから続く

	岬町保健センター	泉佐野保健所	障害者相談員	ボランティア	その他	よどこに相談したら よいかわからない	い相談する必要がな
全体	0.0%	0.0%	1.0%	0.0%	1.5%	1.5%	2.6%
男性	0.0%	0.0%	2.1%	0.0%	1.0%	1.0%	4.1%
女性	0.0%	0.0%	0.0%	0.0%	2.2%	1.1%	1.1%
その他	0.0%	0.0%	0.0%	0.0%	0.0%	0.0%	0.0%
19歳・20代	0.0%	0.0%	11.1%	0.0%	11.1%	0.0%	0.0%
30代	0.0%	0.0%	0.0%	0.0%	0.0%	0.0%	0.0%
40代	0.0%	0.0%	5.6%	0.0%	0.0%	0.0%	0.0%
50代	0.0%	0.0%	0.0%	0.0%	0.0%	4.5%	13.6%
60代	0.0%	0.0%	0.0%	0.0%	0.0%	4.0%	0.0%
70代	0.0%	0.0%	0.0%	0.0%	1.6%	1.6%	1.6%
80代	0.0%	0.0%	0.0%	0.0%	2.3%	0.0%	2.3%
90歳以上	0.0%	0.0%	0.0%	0.0%	0.0%	0.0%	0.0%
身体障害者手帳	0.0%	0.0%	1.3%	0.0%	0.0%	1.3%	2.0%
療育手帳	0.0%	0.0%	3.6%	0.0%	3.6%	3.6%	3.6%
精神障害者保健福祉手帳	0.0%	0.0%	0.0%	0.0%	4.0%	0.0%	4.0%
発達障害	0.0%	0.0%	0.0%	0.0%	8.3%	0.0%	0.0%
高次脳機能障害	0.0%	0.0%	0.0%	0.0%	0.0%	0.0%	0.0%
難病	0.0%	0.0%	0.0%	0.0%	0.0%	9.1%	0.0%
強度行動障害	0.0%	0.0%	0.0%	0.0%	0.0%	0.0%	0.0%

問40 あなたは障がいのことや福祉サービスなどに関する情報を、どこから知ることが多いですか。(MA)

「本や新聞、雑誌の記事、テレビやラジオのニュース」が30.1%で最も高く、次いで「行政機関の広報誌」と「ご家族や親せき、友人・知人」が同率の26.8%となっています。

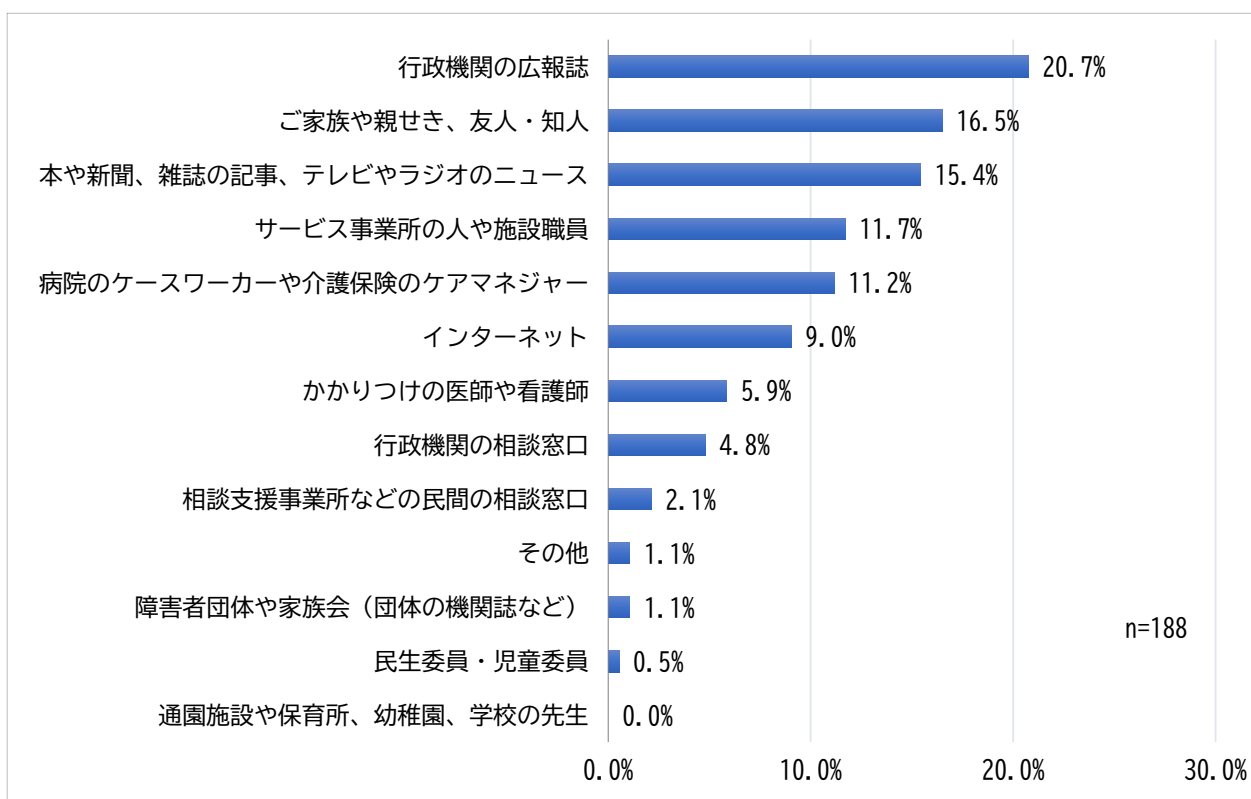


	回答者数(人)	本や新聞、雑誌の記事、テレビやラジオのニュース	行政機関の広報誌	インターネット	ご家族や親せき、友人・知人	サービス事業所の人や施設職員	障害者団体や家族会(団体の機関誌など)	かかりつけの医師や看護師
全体	355	30.1%	26.8%	14.1%	26.8%	14.6%	2.5%	15.5%
男性	177	33.9%	29.4%	18.6%	22.6%	18.1%	4.5%	15.8%
女性	170	26.5%	24.1%	8.8%	31.8%	11.8%	0.6%	15.3%
その他	2	0.0%	0.0%	50.0%	50.0%	0.0%	0.0%	50.0%
19歳・20代	10	0.0%	10.0%	20.0%	50.0%	40.0%	20.0%	30.0%
30代	8	25.0%	25.0%	37.5%	25.0%	25.0%	12.5%	50.0%
40代	23	17.4%	13.0%	26.1%	39.1%	21.7%	0.0%	13.0%
50代	38	34.2%	13.2%	28.9%	10.5%	18.4%	2.6%	13.2%
60代	49	30.6%	36.7%	18.4%	16.3%	10.2%	6.1%	14.3%
70代	112	33.9%	27.7%	12.5%	20.5%	15.2%	0.9%	14.3%
80代	88	31.8%	31.8%	3.4%	39.8%	10.2%	1.1%	14.8%
90歳以上	22	22.7%	22.7%	4.5%	40.9%	13.6%	0.0%	18.2%
身体障害者手帳	283	33.6%	29.7%	14.1%	28.3%	11.7%	1.8%	15.5%
療育手帳	47	21.3%	10.6%	10.6%	23.4%	31.9%	6.4%	6.4%
精神障害者保健福祉手帳	43	20.9%	16.3%	20.9%	27.9%	30.2%	4.7%	25.6%
発達障害	16	18.8%	6.3%	12.5%	18.8%	12.5%	18.8%	31.3%
高次脳機能障害	17	23.5%	17.6%	17.6%	35.3%	23.5%	0.0%	17.6%
難病	15	26.7%	33.3%	26.7%	26.7%	20.0%	0.0%	33.3%
強度行動障害	9	33.3%	11.1%	11.1%	0.0%	0.0%	0.0%	11.1%

	病院のケースワーカーや介護保険のケアマネジャー	民生委員・児童委員	通園施設や保育所、幼稚園、学校の先生	相談支援事業所などの民間の相談窓口	行政機関の相談窓口	その他	無回答
全体	14.6%	1.7%	0.0%	3.1%	8.5%	2.8%	18.6%
男性	15.8%	1.7%	0.0%	5.1%	11.9%	2.8%	16.4%
女性	14.1%	1.8%	0.0%	1.2%	4.7%	2.4%	20.6%
その他	0.0%	0.0%	0.0%	0.0%	0.0%	0.0%	0.0%
19歳・20代	0.0%	0.0%	0.0%	20.0%	10.0%	0.0%	10.0%
30代	0.0%	0.0%	0.0%	0.0%	0.0%	12.5%	0.0%
40代	4.3%	0.0%	0.0%	8.7%	13.0%	4.3%	8.7%
50代	13.2%	2.6%	0.0%	15.8%	15.8%	0.0%	7.9%
60代	16.3%	0.0%	0.0%	0.0%	8.2%	0.0%	16.3%
70代	12.5%	3.6%	0.0%	0.9%	6.3%	4.5%	22.3%
80代	23.9%	1.1%	0.0%	0.0%	9.1%	2.3%	20.5%
90歳以上	13.6%	0.0%	0.0%	0.0%	0.0%	0.0%	36.4%
身体障害者手帳	17.0%	1.8%	0.0%	0.7%	9.2%	1.8%	17.3%
療育手帳	6.4%	2.1%	0.0%	19.1%	12.8%	8.5%	17.0%
精神障害者保健福祉手帳	16.3%	0.0%	0.0%	4.7%	11.6%	7.0%	7.0%
発達障害	0.0%	0.0%	0.0%	12.5%	18.8%	12.5%	12.5%
高次脳機能障害	47.1%	0.0%	0.0%	0.0%	11.8%	5.9%	5.9%
難病	40.0%	0.0%	0.0%	0.0%	6.7%	6.7%	6.7%
強度行動障害	11.1%	0.0%	0.0%	11.1%	33.3%	22.2%	22.2%

●情報の入手先で最も多いところ

「行政機関の広報誌」の割合が最も高くなっています。



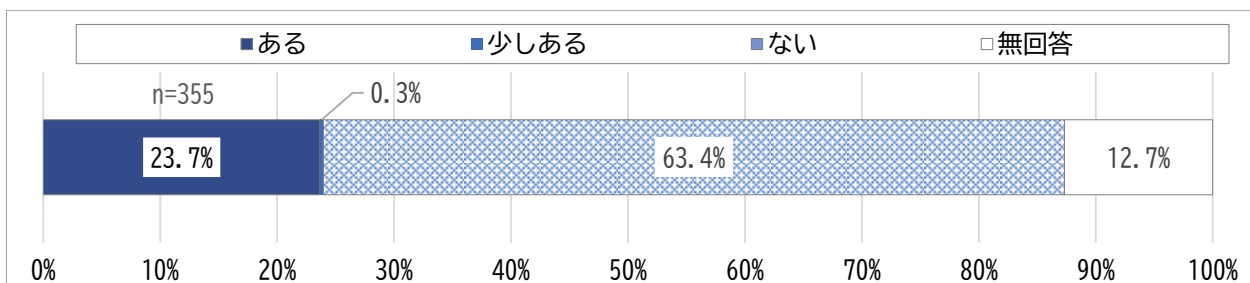
	回答者数(人)	本や新聞、雑誌の記事、テレビやラジオのニュース	行政機関の広報誌	インターネット	ご家族や親せき、友人・知人	サービス事業所の人や施設職員	障害者団体や家族会(団体の機関誌など)	かかりつけの医師や看護師
全体	188	15.4%	20.7%	9.0%	16.5%	11.7%	1.1%	5.9%
男性	99	14.1%	23.2%	12.1%	12.1%	13.1%	1.0%	4.0%
女性	85	16.5%	17.6%	5.9%	21.2%	10.6%	1.2%	7.1%
その他	2	0.0%	0.0%	0.0%	50.0%	0.0%	0.0%	50.0%
19歳・20代	9	0.0%	0.0%	11.1%	33.3%	22.2%	11.1%	0.0%
30代	6	16.7%	0.0%	16.7%	16.7%	33.3%	0.0%	16.7%
40代	15	13.3%	0.0%	20.0%	26.7%	13.3%	0.0%	0.0%
50代	19	15.8%	5.3%	31.6%	5.3%	26.3%	0.0%	5.3%
60代	25	20.0%	36.0%	8.0%	0.0%	8.0%	4.0%	16.0%
70代	58	20.7%	27.6%	5.2%	12.1%	10.3%	0.0%	6.9%
80代	45	11.1%	20.0%	2.2%	26.7%	4.4%	0.0%	2.2%
90歳以上	10	10.0%	30.0%	0.0%	30.0%	10.0%	0.0%	0.0%
身体障害者手帳	149	18.1%	24.2%	8.7%	14.8%	7.4%	0.7%	6.0%
療育手帳	26	11.5%	0.0%	7.7%	19.2%	26.9%	3.8%	0.0%
精神障害者保健福祉手帳	23	8.7%	8.7%	17.4%	17.4%	30.4%	0.0%	8.7%
発達障害	10	10.0%	0.0%	10.0%	30.0%	20.0%	0.0%	10.0%
高次脳機能障害	9	22.2%	11.1%	0.0%	11.1%	0.0%	0.0%	0.0%
難病	11	18.2%	18.2%	9.1%	0.0%	9.1%	0.0%	9.1%
強度行動障害	4	25.0%	0.0%	0.0%	0.0%	0.0%	0.0%	0.0%

	病院のケースワーカーや介護保険のケアマネジャー	民生委員・児童委員	通園施設や保育所、幼稚園、学校の先生	相談支援事業所などの民間の相談窓口	行政機関の相談窓口	その他
全体	11.2%	0.5%	0.0%	2.1%	4.8%	1.1%
男性	12.1%	0.0%	0.0%	4.0%	4.0%	0.0%
女性	10.6%	1.2%	0.0%	0.0%	5.9%	2.4%
その他	0.0%	0.0%	0.0%	0.0%	0.0%	0.0%
19歳・20代	0.0%	0.0%	0.0%	22.2%	0.0%	0.0%
30代	0.0%	0.0%	0.0%	0.0%	0.0%	0.0%
40代	0.0%	0.0%	0.0%	13.3%	13.3%	0.0%
50代	5.3%	0.0%	0.0%	0.0%	5.3%	0.0%
60代	0.0%	0.0%	0.0%	0.0%	8.0%	0.0%
70代	12.1%	0.0%	0.0%	0.0%	3.4%	1.7%
80代	24.4%	2.2%	0.0%	0.0%	4.4%	2.2%
90歳以上	20.0%	0.0%	0.0%	0.0%	0.0%	0.0%
身体障害者手帳	13.4%	0.7%	0.0%	0.7%	5.4%	0.0%
療育手帳	3.8%	0.0%	0.0%	11.5%	11.5%	3.8%
精神障害者保健福祉手帳	4.3%	0.0%	0.0%	0.0%	0.0%	4.3%
発達障害	0.0%	0.0%	0.0%	20.0%	0.0%	0.0%
高次脳機能障害	44.4%	0.0%	0.0%	0.0%	11.1%	0.0%
難病	27.3%	0.0%	0.0%	0.0%	0.0%	9.1%
強度行動障害	0.0%	0.0%	0.0%	25.0%	25.0%	25.0%

## 6 権利擁護について

問41 あなたは、障がいがあることで差別や嫌な思いをする(した)ことがありますか。  
(SA)

「ある」が23.7%、「少しある」が0.3%、「ない」が63.4%となっています。

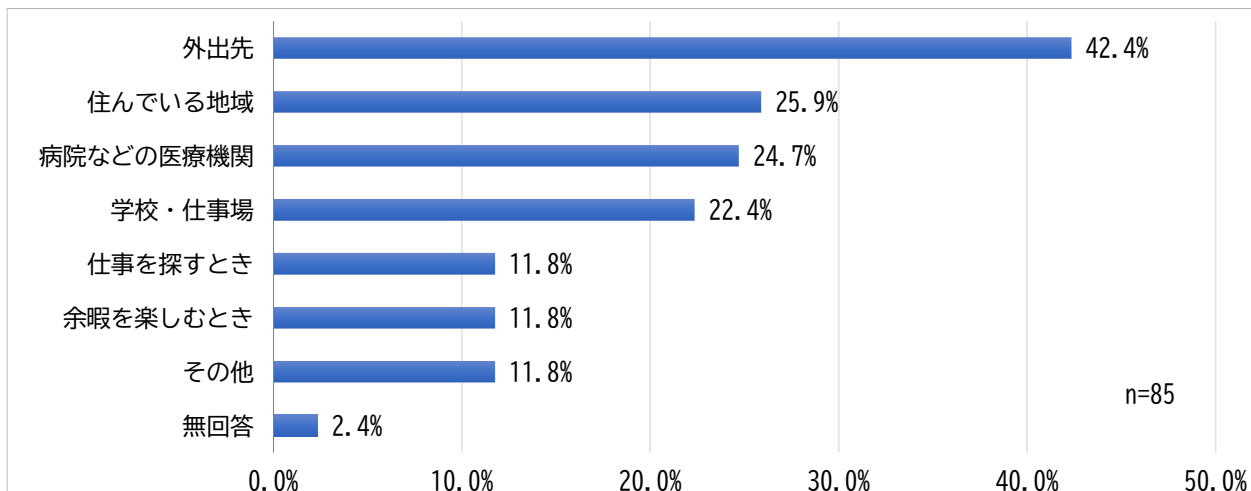


	回答者数 (人)	ある	少しある	ない	無回答
全体	355	23.7%	0.3%	63.4%	12.7%
男性	177	20.3%	0.0%	70.6%	9.0%
女性	170	24.7%	0.6%	58.2%	16.5%
その他	2	100.0%	0.0%	0.0%	0.0%
19歳・20代	10	20.0%	0.0%	80.0%	0.0%
30代	8	100.0%	0.0%	0.0%	0.0%
40代	23	69.6%	0.0%	30.4%	0.0%
50代	38	31.6%	0.0%	60.5%	7.9%
60代	49	32.7%	0.0%	55.1%	12.2%
70代	112	9.8%	0.0%	75.9%	14.3%
80代	88	14.8%	1.1%	71.6%	12.5%
90歳以上	22	13.6%	0.0%	50.0%	36.4%
身体障害者手帳	283	19.4%	0.4%	68.2%	12.0%
療育手帳	47	44.7%	0.0%	40.4%	14.9%
精神障害者保健福祉手帳	43	44.2%	0.0%	44.2%	11.6%
発達障害	16	50.0%	0.0%	43.8%	6.3%
高次脳機能障害	17	29.4%	0.0%	70.6%	0.0%
難病	15	40.0%	0.0%	60.0%	0.0%
強度行動障害	9	44.4%	0.0%	44.4%	11.1%

問42 どのような場所で差別や嫌な思いをしましたか。(MA)

対象:問41で「ある」又は「少しある」と回答された方

「外出先」が42.4%で最も高く、次いで「住んでいる地域」が25.9%、「病院などの医療機関」が24.7%となっています。

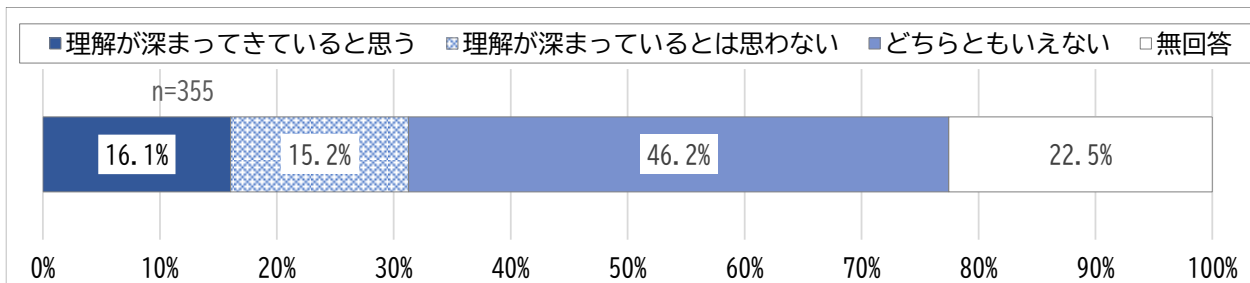


	回答者数(人)	学校・仕事場	仕事を探するとき	外出先	余暇を楽しむとき	病院などの医療機関	住んでいる地域	その他	無回答
全体	85	22.4%	11.8%	42.4%	11.8%	24.7%	25.9%	11.8%	2.4%
男性	36	25.0%	11.1%	44.4%	13.9%	27.8%	22.2%	5.6%	0.0%
女性	43	20.9%	11.6%	37.2%	9.3%	20.9%	25.6%	14.0%	4.7%
その他	2	50.0%	0.0%	50.0%	0.0%	50.0%	0.0%	0.0%	0.0%
19歳・20代	2	0.0%	0.0%	50.0%	0.0%	0.0%	0.0%	50.0%	0.0%
30代	8	50.0%	0.0%	37.5%	0.0%	25.0%	12.5%	12.5%	0.0%
40代	16	37.5%	18.8%	43.8%	0.0%	6.3%	37.5%	0.0%	6.3%
50代	12	25.0%	8.3%	33.3%	16.7%	25.0%	25.0%	8.3%	0.0%
60代	16	37.5%	31.3%	31.3%	18.8%	50.0%	18.8%	0.0%	0.0%
70代	11	0.0%	0.0%	72.7%	9.1%	9.1%	0.0%	18.2%	0.0%
80代	14	0.0%	0.0%	28.6%	21.4%	21.4%	42.9%	21.4%	7.1%
90歳以上	3	0.0%	0.0%	66.7%	0.0%	66.7%	0.0%	0.0%	0.0%
身体障害者手帳	56	21.4%	16.1%	46.4%	16.1%	25.0%	21.4%	8.9%	1.8%
療育手帳	21	19.0%	9.5%	52.4%	4.8%	19.0%	42.9%	14.3%	4.8%
精神障害者保健福祉手帳	19	42.1%	10.5%	36.8%	10.5%	21.1%	47.4%	0.0%	0.0%
発達障害	8	25.0%	0.0%	62.5%	0.0%	12.5%	25.0%	0.0%	0.0%
高次脳機能障害	5	20.0%	0.0%	40.0%	0.0%	60.0%	20.0%	0.0%	0.0%
難病	6	16.7%	0.0%	33.3%	0.0%	33.3%	33.3%	0.0%	0.0%
強度行動障害	4	0.0%	0.0%	75.0%	0.0%	0.0%	75.0%	25.0%	0.0%



問43 障がいのある人に対する学校などの教育や地域活動および就職などの社会参加について、町民の理解が深まってきていると思いますか。SA)

「理解が深まってきていると思う」が 16.1%、「理解が深まっているとは思わない」が 15.2%、「どちらともいえない」が 46.2%となっています。

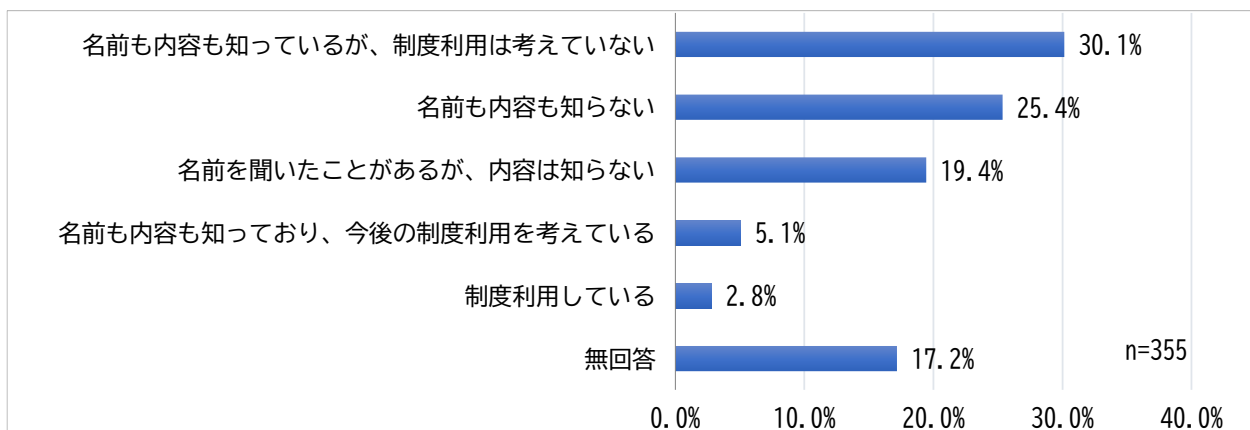


	回答者数 (人)	理解が深ま ってきてい ると思う	理解が深ま っている とは思わ ない	どちらとも いえない	無回答
全体	355	16.1%	15.2%	46.2%	22.5%
男性	177	18.6%	14.1%	49.7%	17.5%
女性	170	14.1%	15.9%	41.8%	28.2%
その他	2	0.0%	0.0%	100.0%	0.0%
19歳・20代	10	20.0%	10.0%	70.0%	0.0%
30代	8	0.0%	37.5%	62.5%	0.0%
40代	23	8.7%	34.8%	52.2%	4.3%
50代	38	21.1%	13.2%	52.6%	13.2%
60代	49	14.3%	18.4%	51.0%	16.3%
70代	112	16.1%	17.0%	40.2%	26.8%
80代	88	19.3%	8.0%	45.5%	27.3%
90歳以上	22	13.6%	4.5%	31.8%	50.0%
身体障害者手帳	283	18.0%	13.1%	46.6%	22.3%
療育手帳	47	23.4%	14.9%	48.9%	12.8%
精神障害者保健福祉手帳	43	20.9%	25.6%	39.5%	14.0%
発達障害	16	18.8%	12.5%	56.3%	12.5%
高次脳機能障害	17	23.5%	23.5%	35.3%	17.6%
難病	15	13.3%	26.7%	46.7%	13.3%
強度行動障害	9	11.1%	33.3%	33.3%	22.2%

問44 成年後見制度を知っていますか。(SA)

「名前も内容も知っているが、制度利用は考えていない」が30.1%で最も高く、次いで、「名前も内容も知らない」が25.4%、「名前を聞いたことがあるが、内容は知らない」が19.4%となっています。

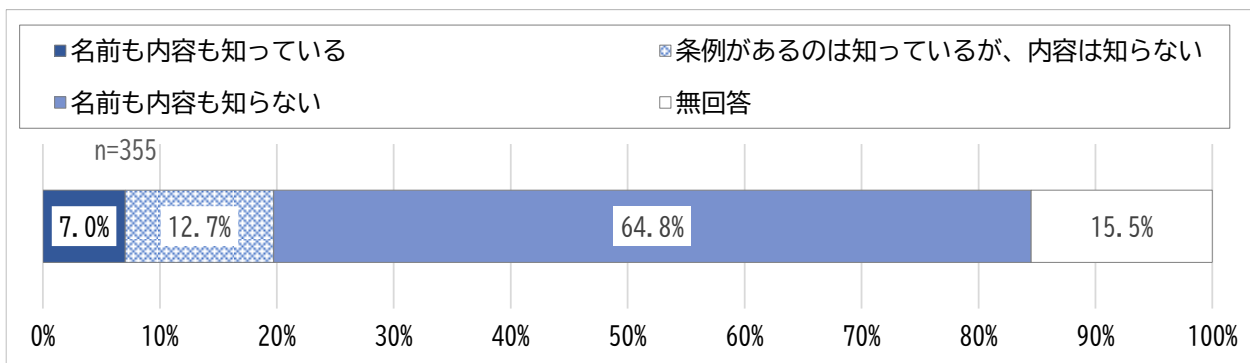
名前も内容も知っている人が38.0%、内容までは知らない人が44.8%となります。



	回答者数(人)	制度利用している	名前も内容も知っており、今後の制度利用を考えている	名前も内容も知っているが、制度利用は考えていない	名前を聞いたことがあるが、内容は知らない	名前も内容も知らない	無回答
全体	355	2.8%	5.1%	30.1%	19.4%	25.4%	17.2%
男性	177	3.4%	4.5%	33.3%	23.7%	22.0%	13.0%
女性	170	2.4%	5.3%	25.9%	15.3%	30.0%	21.2%
その他	2	0.0%	0.0%	100.0%	0.0%	0.0%	0.0%
19歳・20代	10	0.0%	30.0%	20.0%	20.0%	30.0%	0.0%
30代	8	0.0%	0.0%	37.5%	37.5%	25.0%	0.0%
40代	23	4.3%	4.3%	39.1%	26.1%	26.1%	0.0%
50代	38	2.6%	10.5%	26.3%	23.7%	26.3%	10.5%
60代	49	8.2%	4.1%	32.7%	18.4%	26.5%	10.2%
70代	112	2.7%	3.6%	32.1%	17.0%	25.0%	19.6%
80代	88	1.1%	3.4%	26.1%	22.7%	27.3%	19.3%
90歳以上	22	0.0%	0.0%	27.3%	4.5%	18.2%	50.0%
身体障害者手帳	283	2.5%	3.9%	32.2%	20.1%	25.1%	16.3%
療育手帳	47	10.6%	12.8%	29.8%	10.6%	29.8%	6.4%
精神障害者保健福祉手帳	43	2.3%	9.3%	30.2%	16.3%	32.6%	9.3%
発達障害	16	6.3%	12.5%	31.3%	18.8%	18.8%	12.5%
高次脳機能障害	17	5.9%	0.0%	17.6%	35.3%	23.5%	17.6%
難病	15	6.7%	0.0%	40.0%	33.3%	13.3%	6.7%
強度行動障害	9	22.2%	22.2%	11.1%	0.0%	22.2%	22.2%

問45 あなたは、岬町手話言語条例を知っていますか。(SA)

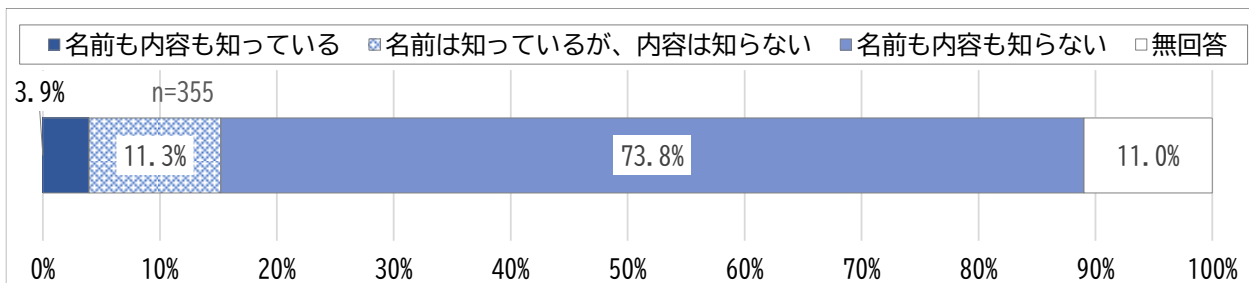
「名前も内容も知っている」が7.0%、「条例があるのは知っているが、内容は知らない」が12.7%、「名前も内容も知らない」が64.8%となっています。



	回答者数(人)	名前も内容も知っている	条例があるのは知っているが、内容は知らない	名前も内容も知らない	無回答
全体	355	7.0%	12.7%	64.8%	15.5%
男性	177	7.3%	13.6%	66.1%	13.0%
女性	170	7.1%	10.6%	64.7%	17.6%
その他	2	0.0%	0.0%	50.0%	50.0%
19歳・20代	10	0.0%	10.0%	90.0%	0.0%
30代	8	12.5%	25.0%	62.5%	0.0%
40代	23	13.0%	4.3%	78.3%	4.3%
50代	38	13.2%	15.8%	63.2%	7.9%
60代	49	10.2%	10.2%	65.3%	14.3%
70代	112	4.5%	14.3%	64.3%	17.0%
80代	88	5.7%	13.6%	62.5%	18.2%
90歳以上	22	4.5%	0.0%	59.1%	36.4%
身体障害者手帳	283	7.1%	13.1%	65.7%	14.1%
療育手帳	47	8.5%	10.6%	68.1%	12.8%
精神障害者保健福祉手帳	43	11.6%	14.0%	60.5%	14.0%
発達障害	16	12.5%	18.8%	50.0%	18.8%
高次脳機能障害	17	5.9%	11.8%	64.7%	17.6%
難病	15	6.7%	6.7%	80.0%	6.7%
強度行動障害	9	22.2%	22.2%	33.3%	22.2%

問46 あなたは、「阪南・岬あんしんネット」(阪南市岬町地域生活支援拠点等事業)を知っていますか。(SA)

「名前も内容も知っている」が3.9%、「名前は知っているが、内容は知らない」が11.3%、「名前も内容も知らない」が73.8%となっています。

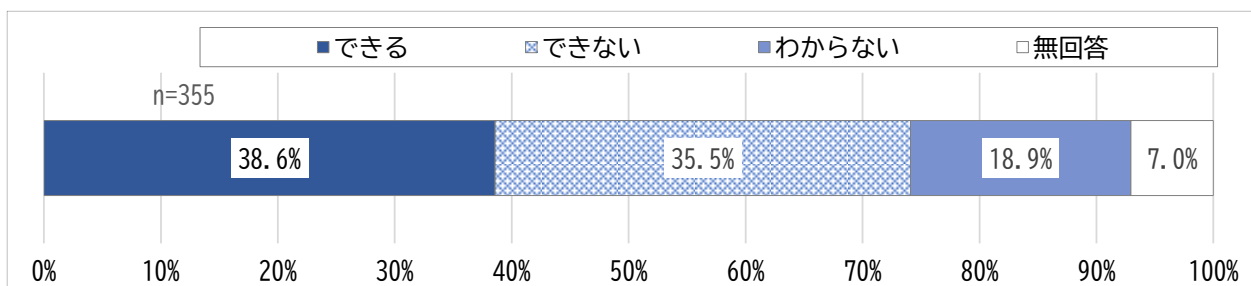


	回答者数 (人)	名前も内容も知っている	名前は知っているが、内容は知らない	名前も内容も知らない	無回答
全体	355	3.9%	11.3%	73.8%	11.0%
男性	177	4.0%	13.6%	75.1%	7.3%
女性	170	4.1%	8.8%	72.4%	14.7%
その他	2	0.0%	0.0%	100.0%	0.0%
19歳・20代	10	0.0%	20.0%	80.0%	0.0%
30代	8	0.0%	12.5%	87.5%	0.0%
40代	23	4.3%	13.0%	78.3%	4.3%
50代	38	5.3%	10.5%	78.9%	5.3%
60代	49	4.1%	12.2%	77.6%	6.1%
70代	112	3.6%	11.6%	74.1%	10.7%
80代	88	4.5%	11.4%	68.2%	15.9%
90歳以上	22	4.5%	0.0%	68.2%	27.3%
身体障害者手帳	283	4.6%	12.0%	72.4%	11.0%
療育手帳	47	6.4%	14.9%	74.5%	4.3%
精神障害者保健福祉手帳	43	2.3%	9.3%	81.4%	7.0%
発達障害	16	6.3%	25.0%	68.8%	0.0%
高次脳機能障害	17	5.9%	23.5%	70.6%	0.0%
難病	15	0.0%	33.3%	66.7%	0.0%
強度行動障害	9	22.2%	33.3%	33.3%	11.1%

## 7 災害時の避難等について

問47 あなたは、火事や地震等の災害時に一人で避難できますか。(SA)

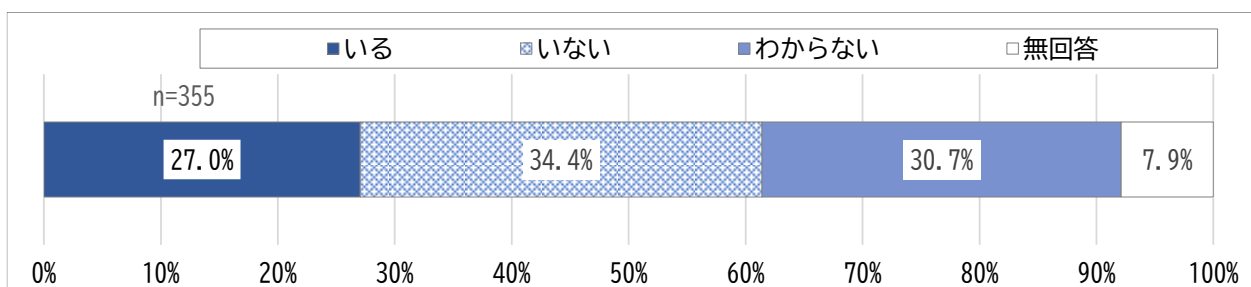
「できる」が38.6%、「できない」が35.5%、「わからない」が18.9%となっています。



	回答者数 (人)	できる	できない	わからない	無回答
全体	355	38.6%	35.5%	18.9%	7.0%
男性	177	47.5%	32.2%	16.4%	4.0%
女性	170	28.8%	40.0%	21.2%	10.0%
その他	2	50.0%	0.0%	50.0%	0.0%
19歳・20代	10	20.0%	70.0%	10.0%	0.0%
30代	8	37.5%	25.0%	37.5%	0.0%
40代	23	39.1%	39.1%	21.7%	0.0%
50代	38	47.4%	21.1%	26.3%	5.3%
60代	49	49.0%	38.8%	8.2%	4.1%
70代	112	42.9%	33.0%	17.0%	7.1%
80代	88	30.7%	37.5%	22.7%	9.1%
90歳以上	22	13.6%	50.0%	18.2%	18.2%
身体障害者手帳	283	42.4%	33.9%	16.6%	7.1%
療育手帳	47	19.1%	57.4%	23.4%	0.0%
精神障害者保健福祉手帳	43	46.5%	27.9%	18.6%	7.0%
発達障害	16	37.5%	43.8%	18.8%	0.0%
高次脳機能障害	17	23.5%	70.6%	5.9%	0.0%
難病	15	33.3%	46.7%	20.0%	0.0%
強度行動障害	9	11.1%	66.7%	11.1%	11.1%

問48 家族が不在の場合や一人暮らしの場合、近所にあなたを助けてくれる人はいますか(SA)

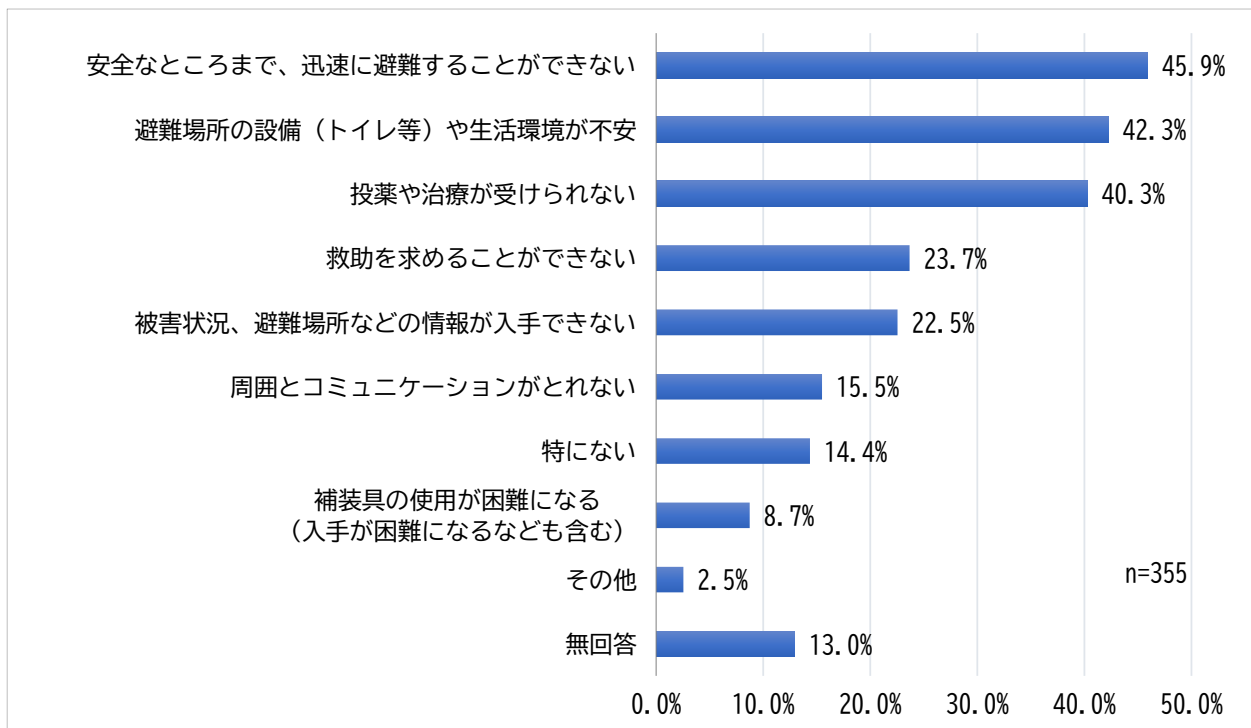
「いる」が27.0%、「いない」が34.4%、「わからない」が30.7%となっています。



	回答者数 (人)	いる	いない	わからない	無回答
全体	355	27.0%	34.4%	30.7%	7.9%
男性	177	26.0%	36.2%	31.6%	6.2%
女性	170	28.8%	32.9%	29.4%	8.8%
その他	2	0.0%	100.0%	0.0%	0.0%
19歳・20代	10	10.0%	70.0%	20.0%	0.0%
30代	8	0.0%	75.0%	25.0%	0.0%
40代	23	17.4%	52.2%	30.4%	0.0%
50代	38	36.8%	28.9%	31.6%	2.6%
60代	49	24.5%	40.8%	24.5%	10.2%
70代	112	26.8%	33.0%	33.0%	7.1%
80代	88	34.1%	26.1%	30.7%	9.1%
90歳以上	22	18.2%	27.3%	36.4%	18.2%
身体障害者手帳	283	28.6%	32.9%	31.1%	7.4%
療育手帳	47	19.1%	40.4%	34.0%	6.4%
精神障害者保健福祉手帳	43	27.9%	53.5%	11.6%	7.0%
発達障害	16	12.5%	75.0%	12.5%	0.0%
高次脳機能障害	17	17.6%	64.7%	17.6%	0.0%
難病	15	26.7%	40.0%	33.3%	0.0%
強度行動障害	9	0.0%	55.6%	22.2%	22.2%

#### 問49 火事や地震等の災害時に困ることは何ですか。(MA)

「安全なところまで、迅速に避難することができない」が45.9%で最も高く、次いで、「避難場所の設備（トイレ等）や生活環境が不安」が42.3%、「投薬や治療が受けられない」は40.3%となっています。



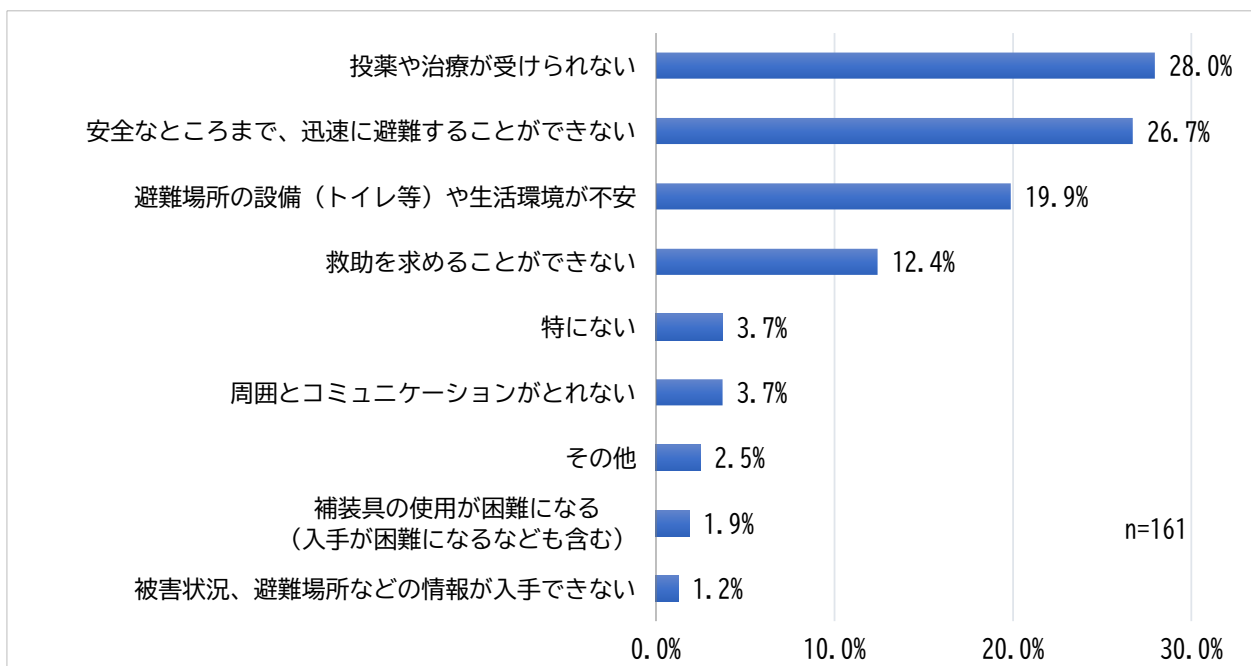
	回答者数 (人)	投薬や治療 が受けられ ない	補装具の使用 が困難になる (入手が困難 になるなども 含む)	救助を求め ることがで きない	安全なところ まで、迅速 に避難す ることがで きない	被害状況、 避難場所な どの情報が 入手できな い
全体	355	40.3%	8.7%	23.7%	45.9%	22.5%
男性	177	42.9%	10.2%	24.9%	44.6%	21.5%
女性	170	37.6%	7.1%	22.4%	48.2%	23.5%
その他	2	100.0%	0.0%	0.0%	0.0%	0.0%
19歳・20代	10	50.0%	0.0%	40.0%	60.0%	30.0%
30代	8	50.0%	0.0%	0.0%	25.0%	0.0%
40代	23	43.5%	8.7%	34.8%	39.1%	30.4%
50代	38	36.8%	10.5%	28.9%	44.7%	18.4%
60代	49	44.9%	14.3%	16.3%	28.6%	14.3%
70代	112	39.3%	7.1%	18.8%	46.4%	24.1%
80代	88	40.9%	10.2%	28.4%	56.8%	25.0%
90歳以上	22	36.4%	4.5%	27.3%	54.5%	27.3%
身体障害者手帳	283	41.7%	9.9%	21.6%	45.9%	21.6%
療育手帳	47	34.0%	8.5%	51.1%	59.6%	36.2%
精神障害者保健福祉手帳	43	41.9%	4.7%	18.6%	27.9%	9.3%
発達障害	16	56.3%	0.0%	31.3%	37.5%	18.8%
高次脳機能障害	17	23.5%	17.6%	47.1%	64.7%	35.3%
難病	15	60.0%	13.3%	26.7%	53.3%	20.0%
強度行動障害	9	33.3%	22.2%	66.7%	44.4%	33.3%

	周囲とコミ ュニケーシ ョンがとれ ない	避難場所の設 備(トイレ 等)や生活環 境が不安	その他	特にない	無回答
全体	15.5%	42.3%	2.5%	14.4%	13.0%
男性	15.8%	35.0%	2.8%	19.8%	9.0%
女性	13.5%	49.4%	1.2%	9.4%	17.1%
その他	100.0%	50.0%	0.0%	0.0%	0.0%
19歳・20代	50.0%	60.0%	0.0%	10.0%	0.0%
30代	25.0%	62.5%	0.0%	25.0%	0.0%
40代	43.5%	39.1%	0.0%	13.0%	4.3%
50代	18.4%	42.1%	0.0%	21.1%	7.9%
60代	12.2%	32.7%	0.0%	16.3%	8.2%
70代	9.8%	42.9%	2.7%	14.3%	16.1%
80代	10.2%	40.9%	5.7%	13.6%	14.8%
90歳以上	18.2%	54.5%	0.0%	4.5%	27.3%
身体障害者手帳	11.3%	41.7%	2.1%	15.2%	13.1%
療育手帳	44.7%	42.6%	6.4%	10.6%	4.3%
精神障害者保健福祉手帳	20.9%	37.2%	2.3%	14.0%	11.6%
発達障害	43.8%	43.8%	6.3%	6.3%	6.3%
高次脳機能障害	23.5%	47.1%	0.0%	0.0%	17.6%
難病	13.3%	53.3%	6.7%	0.0%	6.7%
強度行動障害	44.4%	22.2%	0.0%	0.0%	22.2%



●災害時に最も困ること

「投薬や治療が受けられない」の割合が最も高くなっています。

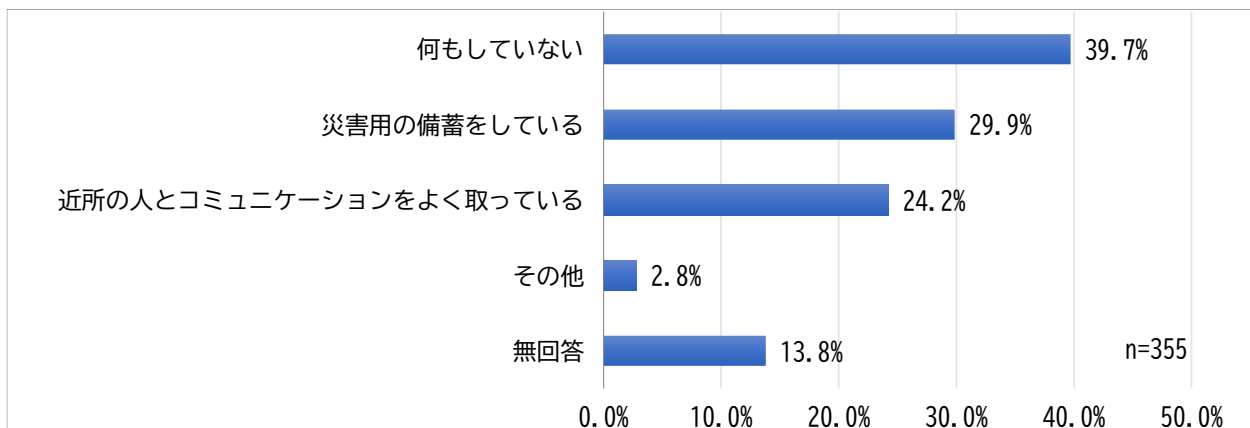


	回答者数 (人)	投薬や治療 が受けられ ない	補装具の使用 が困難になる (入手が困難 になるなども 含む)	救助を求め ることがで きない	安全なところまで、迅速に避難することができない
全体	161	28.0%	1.9%	12.4%	26.7%
男性	76	32.9%	0.0%	13.2%	25.0%
女性	82	23.2%	3.7%	12.2%	29.3%
その他	2	50.0%	0.0%	0.0%	0.0%
19歳・20代	8	25.0%	0.0%	37.5%	12.5%
30代	4	25.0%	0.0%	0.0%	0.0%
40代	16	31.3%	0.0%	25.0%	6.3%
50代	13	23.1%	7.7%	7.7%	23.1%
60代	20	40.0%	0.0%	10.0%	20.0%
70代	53	28.3%	3.8%	9.4%	30.2%
80代	36	22.2%	0.0%	8.3%	44.4%
90歳以上	11	27.3%	0.0%	18.2%	18.2%
身体障害者手帳	131	29.8%	2.3%	9.9%	28.2%
療育手帳	24	12.5%	0.0%	33.3%	16.7%
精神障害者保健福祉手帳	17	29.4%	0.0%	11.8%	17.6%
発達障害	12	25.0%	0.0%	25.0%	16.7%
高次脳機能障害	7	0.0%	0.0%	14.3%	57.1%
難病	10	50.0%	0.0%	10.0%	10.0%
強度行動障害	6	0.0%	0.0%	33.3%	50.0%

	被害状況、 避難場所な どの情報が 入手できな い	周囲とコミ ュニケーシ ョンがとれ ない	避難場所の設 備（トイレ 等）や生活環 境が不安	その他	特にな い
全体	1.2%	3.7%	19.9%	2.5%	3.7%
男性	1.3%	5.3%	15.8%	3.9%	2.6%
女性	1.2%	2.4%	23.2%	0.0%	4.9%
その他	0.0%	0.0%	50.0%	0.0%	0.0%
19歳・20代	0.0%	12.5%	12.5%	0.0%	0.0%
30代	0.0%	0.0%	75.0%	0.0%	0.0%
40代	6.3%	18.8%	6.3%	0.0%	6.3%
50代	0.0%	0.0%	38.5%	0.0%	0.0%
60代	0.0%	0.0%	20.0%	0.0%	10.0%
70代	1.9%	3.8%	17.0%	1.9%	3.8%
80代	0.0%	0.0%	13.9%	8.3%	2.8%
90歳以上	0.0%	0.0%	36.4%	0.0%	0.0%
身体障害者手帳	0.8%	3.1%	20.6%	1.5%	3.8%
療育手帳	4.2%	12.5%	12.5%	8.3%	0.0%
精神障害者保健福祉手帳	0.0%	5.9%	29.4%	0.0%	5.9%
発達障害	0.0%	8.3%	25.0%	0.0%	0.0%
高次脳機能障害	0.0%	0.0%	28.6%	0.0%	0.0%
難病	0.0%	0.0%	20.0%	10.0%	0.0%
強度行動障害	0.0%	16.7%	0.0%	0.0%	0.0%

問50 あなたやそのご家族のかたは、災害時に備えて普段どのようなことを心がけていますか。(MA)

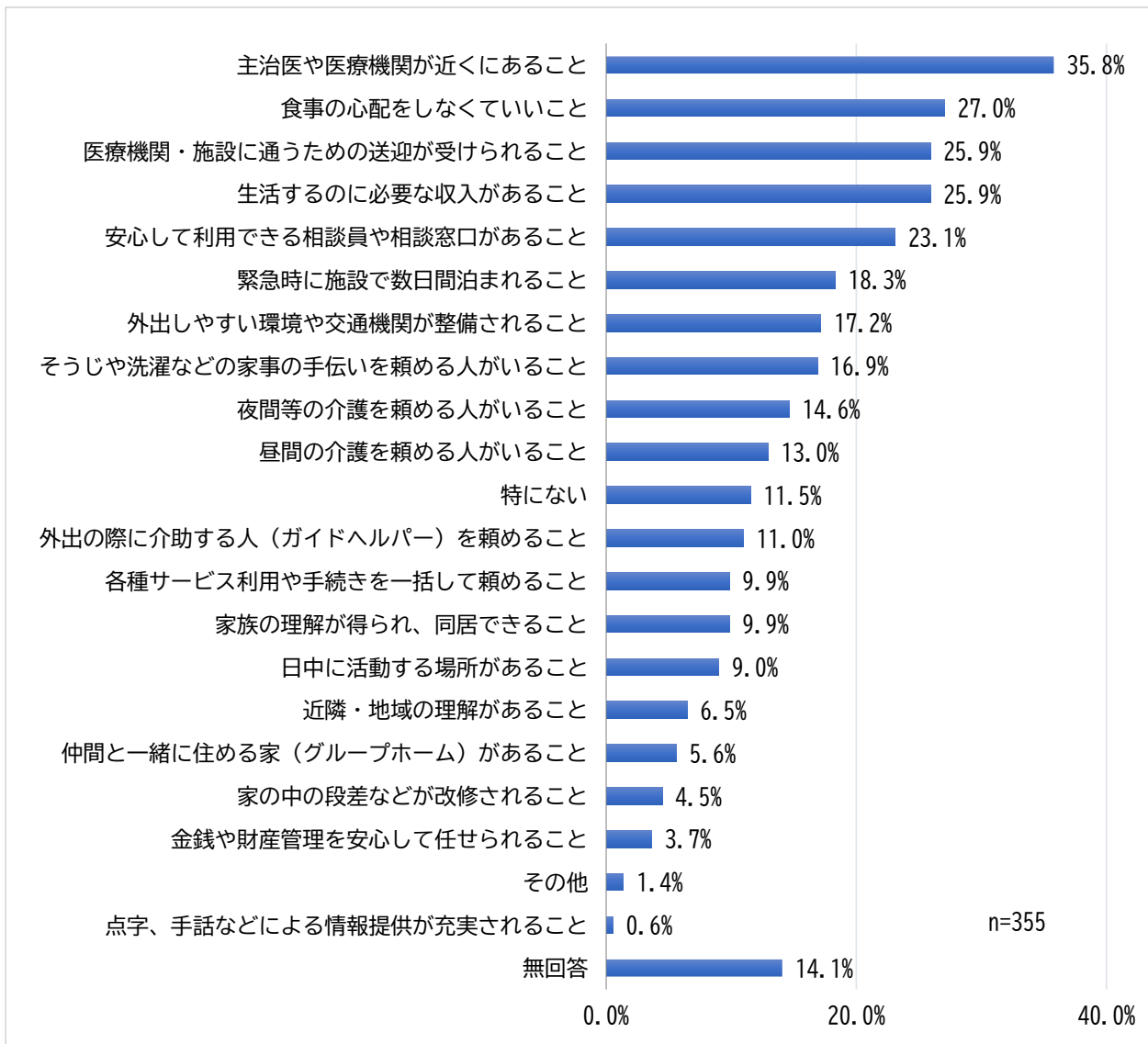
「何もしていない」が39.7%で最も高く、次いで、「災害用の備蓄をしている」が29.9%、「近所の人とコミュニケーションをよく取っている」は24.2%となっています。



	回答者数 (人)	近所の人と コミュニケーションを よく取って いる	災害用の 備蓄をし ている	何もして いない	その他	無回答
全体	355	24.2%	29.9%	39.7%	2.8%	13.8%
男性	177	20.3%	33.3%	46.3%	2.8%	8.5%
女性	170	28.8%	26.5%	34.1%	2.4%	18.2%
その他	2	0.0%	50.0%	50.0%	0.0%	0.0%
19歳・20代	10	10.0%	50.0%	50.0%	0.0%	0.0%
30代	8	25.0%	37.5%	50.0%	0.0%	0.0%
40代	23	13.0%	26.1%	43.5%	13.0%	4.3%
50代	38	15.8%	28.9%	52.6%	2.6%	7.9%
60代	49	26.5%	36.7%	36.7%	0.0%	10.2%
70代	112	24.1%	33.0%	37.5%	3.6%	15.2%
80代	88	29.5%	28.4%	37.5%	1.1%	14.8%
90歳以上	22	31.8%	4.5%	40.9%	0.0%	31.8%
身体障害者手帳	283	26.1%	30.7%	38.2%	2.5%	13.8%
療育手帳	47	17.0%	27.7%	46.8%	8.5%	6.4%
精神障害者保健福祉手帳	43	16.3%	27.9%	51.2%	4.7%	7.0%
発達障害	16	6.3%	25.0%	56.3%	6.3%	6.3%
高次脳機能障害	17	17.6%	23.5%	47.1%	0.0%	11.8%
難病	15	26.7%	46.7%	40.0%	0.0%	6.7%
強度行動障害	9	33.3%	11.1%	33.3%	11.1%	22.2%

問51 あなたが地域で生活していくために、特に必要と思われることは何ですか。(MA)

「主治医や医療機関が近くにあること」が 35.8%で最も高く、次いで、「食事の心配をしなくていいこと」が 27.0%、「医療機関・施設に通うための送迎が受けられること」と「生活するのに必要な収入があること」が同率の 25.9%となっています。



	回答者数(人)	昼間の介護を頼める人がいること	夜間等の介護を頼める人がいること	主治医や医療機関が近くにあること	食事の心配をしなくていいこと	そうじや洗濯などの家事の手伝いを頼める人がいること	日中に活動する場所があること	緊急時に施設で数日間泊まれること
全体	355	13.0%	14.6%	35.8%	27.0%	16.9%	9.0%	18.3%
男性	177	12.4%	14.1%	38.4%	29.4%	20.9%	11.9%	20.9%
女性	170	14.1%	15.9%	34.1%	24.1%	13.5%	6.5%	15.9%
その他	2	0.0%	0.0%	0.0%	50.0%	0.0%	0.0%	0.0%
19歳・20代	10	10.0%	20.0%	10.0%	40.0%	30.0%	40.0%	20.0%
30代	8	12.5%	12.5%	50.0%	12.5%	12.5%	12.5%	12.5%
40代	23	4.3%	17.4%	13.0%	30.4%	13.0%	21.7%	21.7%
50代	38	5.3%	15.8%	36.8%	28.9%	18.4%	13.2%	21.1%
60代	49	12.2%	12.2%	34.7%	16.3%	16.3%	6.1%	16.3%
70代	112	12.5%	13.4%	37.5%	25.9%	17.9%	6.3%	15.2%
80代	88	20.5%	18.2%	44.3%	34.1%	18.2%	8.0%	19.3%
90歳以上	22	13.6%	9.1%	31.8%	22.7%	9.1%	0.0%	31.8%
身体障害者手帳	283	13.8%	12.7%	38.5%	25.8%	17.0%	7.8%	18.0%
療育手帳	47	14.9%	25.5%	19.1%	38.3%	31.9%	19.1%	25.5%
精神障害者保健福祉手帳	43	20.9%	16.3%	30.2%	23.3%	14.0%	18.6%	16.3%
発達障害	16	18.8%	6.3%	31.3%	31.3%	18.8%	31.3%	25.0%
高次脳機能障害	17	35.3%	41.2%	47.1%	35.3%	23.5%	5.9%	35.3%
難病	15	26.7%	26.7%	60.0%	40.0%	13.3%	6.7%	20.0%
強度行動障害	9	33.3%	22.2%	44.4%	22.2%	11.1%	44.4%	11.1%

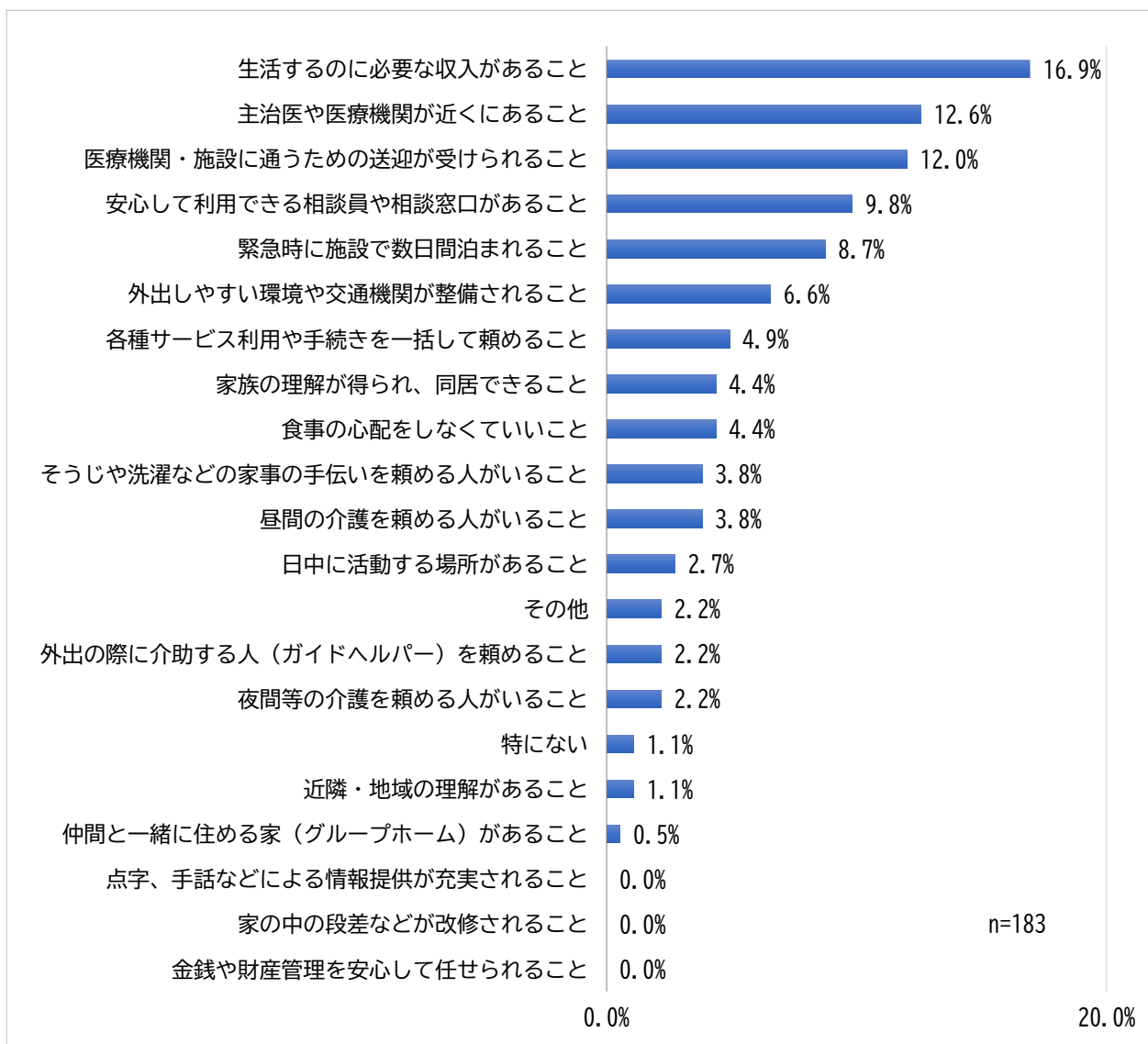
	医療機関・施設に通うための送迎が受けられること	外出の際に介助する人(ガイドヘルパー)を頼めること	安心して利用できる相談員や相談窓口があること	各種サービス利用や手続きを一括して頼めること	生活するのに必要な収入があること	金銭や財産管理を安心して任せられること	家の中の段差などが改修されること	近隣・地域の理解があること
全体	25.9%	11.0%	23.1%	9.9%	25.9%	3.7%	4.5%	6.5%
男性	27.7%	11.3%	22.0%	11.3%	23.7%	4.0%	3.4%	4.5%
女性	25.3%	11.2%	24.1%	8.2%	27.1%	2.9%	5.9%	7.6%
その他	0.0%	0.0%	50.0%	0.0%	100.0%	0.0%	0.0%	50.0%
19歳・20代	40.0%	10.0%	30.0%	0.0%	20.0%	10.0%	0.0%	10.0%
30代	0.0%	0.0%	37.5%	12.5%	75.0%	0.0%	0.0%	25.0%
40代	13.0%	17.4%	39.1%	8.7%	34.8%	4.3%	0.0%	0.0%
50代	10.5%	10.5%	31.6%	15.8%	39.5%	5.3%	0.0%	5.3%
60代	20.4%	4.1%	28.6%	6.1%	32.7%	2.0%	4.1%	4.1%
70代	26.8%	12.5%	14.3%	9.8%	19.6%	0.9%	8.0%	4.5%
80代	40.9%	13.6%	25.0%	11.4%	20.5%	6.8%	3.4%	9.1%
90歳以上	22.7%	9.1%	9.1%	4.5%	18.2%	4.5%	9.1%	9.1%
身体障害者手帳	28.3%	12.0%	23.0%	9.9%	24.7%	2.5%	4.6%	6.0%
療育手帳	14.9%	10.6%	36.2%	4.3%	25.5%	6.4%	0.0%	6.4%
精神障害者保健福祉手帳	9.3%	7.0%	27.9%	4.7%	37.2%	7.0%	0.0%	4.7%

	医療機関・施設に通うための送迎が受けられること	外出の際に介助する人（ガイドヘルパー）を頼めること	安心して利用できる相談員や相談窓口があること	各種サービス利用や手続きを一括して頼めること	生活するのに必要な収入があること	金銭や財産管理を安心して任せられること	家の中の段差などが改修されること	近隣・地域の理解があること
発達障害	18.8%	6.3%	25.0%	0.0%	25.0%	6.3%	0.0%	12.5%
高次脳機能障害	17.6%	23.5%	35.3%	11.8%	11.8%	0.0%	5.9%	17.6%
難病	33.3%	0.0%	20.0%	6.7%	40.0%	13.3%	6.7%	0.0%
強度行動障害	22.2%	11.1%	44.4%	22.2%	11.1%	11.1%	0.0%	22.2%

	仲間と一緒に住める家（グループホーム）があること	家族の理解が得られ、同居できること	外出しやすい環境や交通機関が整備されること	点字、手話などによる情報提供が充実されること	その他	特にない	無回答
全体	5.6%	9.9%	17.2%	0.6%	1.4%	11.5%	14.1%
男性	4.5%	9.0%	16.9%	0.6%	1.7%	11.9%	12.4%
女性	7.1%	10.0%	17.6%	0.6%	1.2%	11.2%	15.3%
その他	0.0%	50.0%	50.0%	0.0%	0.0%	0.0%	0.0%
19歳・20代	20.0%	10.0%	10.0%	0.0%	0.0%	20.0%	0.0%
30代	0.0%	50.0%	50.0%	0.0%	0.0%	0.0%	0.0%
40代	8.7%	17.4%	26.1%	4.3%	0.0%	17.4%	4.3%
50代	18.4%	2.6%	26.3%	0.0%	0.0%	13.2%	7.9%
60代	4.1%	8.2%	10.2%	2.0%	2.0%	18.4%	14.3%
70代	2.7%	6.3%	19.6%	0.0%	2.7%	9.8%	17.0%
80代	2.3%	10.2%	13.6%	0.0%	1.1%	9.1%	12.5%
90歳以上	9.1%	18.2%	4.5%	0.0%	0.0%	4.5%	31.8%
身体障害者手帳	4.6%	9.5%	17.3%	0.7%	1.4%	11.3%	13.1%
療育手帳	17.0%	4.3%	8.5%	0.0%	2.1%	14.9%	12.8%
精神障害者保健福祉手帳	9.3%	14.0%	14.0%	0.0%	2.3%	14.0%	14.0%
発達障害	18.8%	18.8%	12.5%	0.0%	0.0%	12.5%	6.3%
高次脳機能障害	5.9%	11.8%	5.9%	0.0%	0.0%	0.0%	17.6%
難病	0.0%	13.3%	0.0%	0.0%	0.0%	0.0%	13.3%
強度行動障害	11.1%	22.2%	0.0%	0.0%	0.0%	0.0%	22.2%

●地域生活で最も必要だと思うこと

「生活するのに必要な収入があること」の割合が最も高くなっています。



	回答者数(人)	昼間の介護を頼める人がいること	夜間等の介護を頼める人がいること	主治医や医療機関が近くにあること	食事の心配をしなくていいこと	そうじや洗濯などの家事の手伝いを頼める人がいること	日中に活動する場所があること	緊急時に施設で数日間泊まれること
全体	183	3.8%	2.2%	12.6%	4.4%	3.8%	2.7%	8.7%
男性	93	4.3%	3.2%	12.9%	6.5%	3.2%	3.2%	8.6%
女性	88	3.4%	1.1%	12.5%	2.3%	4.5%	2.3%	9.1%
その他	2	0.0%	0.0%	0.0%	0.0%	0.0%	0.0%	0.0%
19歳・20代	7	0.0%	0.0%	14.3%	0.0%	0.0%	28.6%	14.3%
30代	6	0.0%	0.0%	0.0%	0.0%	0.0%	0.0%	16.7%
40代	16	6.3%	0.0%	0.0%	0.0%	0.0%	18.8%	6.3%
50代	20	0.0%	5.0%	10.0%	10.0%	5.0%	0.0%	0.0%
60代	18	0.0%	0.0%	11.1%	5.6%	0.0%	0.0%	0.0%
70代	60	6.7%	1.7%	15.0%	6.7%	6.7%	0.0%	11.7%
80代	45	2.2%	2.2%	15.6%	2.2%	2.2%	0.0%	6.7%
90歳以上	11	9.1%	9.1%	18.2%	0.0%	9.1%	0.0%	27.3%
身体障害者手帳	147	4.1%	0.7%	14.3%	4.8%	4.1%	0.7%	8.2%
療育手帳	25	8.0%	4.0%	4.0%	8.0%	4.0%	12.0%	8.0%
精神障害者保健福祉手帳	18	5.6%	0.0%	0.0%	0.0%	0.0%	11.1%	5.6%
発達障害	11	18.2%	0.0%	18.2%	9.1%	0.0%	0.0%	18.2%
高次脳機能障害	8	0.0%	0.0%	12.5%	25.0%	0.0%	0.0%	25.0%
難病	10	10.0%	10.0%	20.0%	0.0%	0.0%	0.0%	0.0%
強度行動障害	6	16.7%	0.0%	0.0%	0.0%	0.0%	0.0%	16.7%

	医療機関・施設に通うための送迎が受けられること	外出の際に介助する人(ガイドヘルパー)を頼めること	安心して利用できる相談員や相談窓口があること	各種サービス利用や手続きを一括して頼めること	生活するのに必要な収入があること	金銭や財産管理を安心して任せられること	家の中の段差などが改修されること	近隣・地域の理解があること
全体	12.0%	2.2%	9.8%	4.9%	16.9%	0.0%	0.0%	1.1%
男性	8.6%	2.2%	7.5%	6.5%	17.2%	0.0%	0.0%	1.1%
女性	15.9%	2.3%	12.5%	3.4%	14.8%	0.0%	0.0%	1.1%
その他	0.0%	0.0%	0.0%	0.0%	100.0%	0.0%	0.0%	0.0%
19歳・20代	0.0%	0.0%	14.3%	0.0%	14.3%	0.0%	0.0%	0.0%
30代	0.0%	0.0%	0.0%	0.0%	66.7%	0.0%	0.0%	0.0%
40代	0.0%	0.0%	6.3%	6.3%	43.8%	0.0%	0.0%	0.0%
50代	10.0%	0.0%	20.0%	5.0%	30.0%	0.0%	0.0%	0.0%
60代	11.1%	5.6%	11.1%	0.0%	22.2%	0.0%	0.0%	5.6%
70代	16.7%	3.3%	1.7%	8.3%	6.7%	0.0%	0.0%	1.7%
80代	17.8%	2.2%	20.0%	4.4%	8.9%	0.0%	0.0%	0.0%
90歳以上	0.0%	0.0%	0.0%	0.0%	9.1%	0.0%	0.0%	0.0%
身体障害者手帳	14.3%	2.7%	10.9%	5.4%	13.6%	0.0%	0.0%	0.7%
療育手帳	0.0%	0.0%	12.0%	4.0%	24.0%	0.0%	0.0%	4.0%
精神障害者保健福祉手帳	11.1%	0.0%	5.6%	0.0%	50.0%	0.0%	0.0%	5.6%



	医療機関・施設に通うための送迎が受けられること	外出の際に介助する人（ガイドヘルパー）を頼めること	安心して利用できる相談員や相談窓口があること	各種サービス利用や手続きを一括して頼めること	生活するのに必要な収入があること	金銭や財産管理を安心して任せられること	家の中の段差などが改修されること	近隣・地域の理解があること
発達障害	0.0%	0.0%	0.0%	0.0%	27.3%	0.0%	0.0%	0.0%
高次脳機能障害	0.0%	0.0%	0.0%	25.0%	12.5%	0.0%	0.0%	0.0%
難病	20.0%	0.0%	10.0%	0.0%	30.0%	0.0%	0.0%	0.0%
強度行動障害	16.7%	0.0%	33.3%	16.7%	0.0%	0.0%	0.0%	0.0%

	仲間と一緒に住める家（グループホーム）があること	家族の理解が得られ、同居できること	外出しやすい環境や交通機関が整備されること	点字、手話などによる情報提供が充実されること	その他	特にない
全体	0.5%	4.4%	6.6%	0.0%	2.2%	1.1%
男性	1.1%	3.2%	8.6%	0.0%	2.2%	0.0%
女性	0.0%	5.7%	4.5%	0.0%	2.3%	2.3%
その他	0.0%	0.0%	0.0%	0.0%	0.0%	0.0%
19歳・20代	0.0%	0.0%	14.3%	0.0%	0.0%	0.0%
30代	0.0%	16.7%	0.0%	0.0%	0.0%	0.0%
40代	0.0%	0.0%	6.3%	0.0%	0.0%	6.3%
50代	0.0%	0.0%	5.0%	0.0%	0.0%	0.0%
60代	5.6%	0.0%	16.7%	0.0%	5.6%	0.0%
70代	0.0%	1.7%	6.7%	0.0%	3.3%	1.7%
80代	0.0%	8.9%	4.4%	0.0%	2.2%	0.0%
90歳以上	0.0%	18.2%	0.0%	0.0%	0.0%	0.0%
身体障害者手帳	0.0%	5.4%	6.8%	0.0%	2.0%	1.4%
療育手帳	0.0%	0.0%	4.0%	0.0%	4.0%	0.0%
精神障害者保健福祉手帳	5.6%	0.0%	0.0%	0.0%	0.0%	0.0%
発達障害	0.0%	0.0%	9.1%	0.0%	0.0%	0.0%
高次脳機能障害	0.0%	0.0%	0.0%	0.0%	0.0%	0.0%
難病	0.0%	0.0%	0.0%	0.0%	0.0%	0.0%
強度行動障害	0.0%	0.0%	0.0%	0.0%	0.0%	0.0%

## 8 自由記述

アンケート調査項目の末尾に障害福祉サービスや行政の取組についてご意見を記述する欄を設けたところ、44人の方から回答がありました。

この中から、特に具体的な指摘のあった代表的な回答を一部抜粋・編集して掲載します。

年齢	性別	所持手帳の種類	ご要望
22歳	男性	療育手帳	選挙のハガキが届きますが、選挙がわからないので投票ができません。役所は「棄権ですか?」と言いますが棄権がわかりません。選挙権はあります、親権者が処理できないものでしょうか?
56歳	女性	身体障害者手帳、精神障害者保健福祉手帳	近くに病院がないためにオンライン診療や母に代理で病院に行ってもらっている状態なので、近くに信頼できる病院ができて欲しい(精神科の往診も含む)。近くに与田病院があるが、内容を充実させて欲しい。今は母の助けがあるが、なくなった時が不安。
41歳	女性	身体障害者手帳	私の場合、見た目的にも、年齢的にも身体障害があるようには見られず、外出先などであまりいい思いをしません。常にサービスを受けたいとは思うわけではありませんが、必要な時は嫌な思いせず受けたいです。そういう環境がもっととのえば良いなと思います。あとは、どういうサービスが受けられるのか、どんな取組があるのかを、もっとわかりやすく知りたいと思います(知らないことが多過ぎて)。
73歳	男性	身体障害者手帳	バリアフリーに向けた行政の取組の強化。もっともっと、町中を歩いて調査を深くされたい。
74歳	男性	手帳所持なし(もしくは無回答)	細やかな部分まで目を届かせること
70歳	女性	身体障害者手帳	福祉サービス予算の拡充
無回答	無回答	身体障害者手帳	お互いが思いやりと、謙虚さを持つこと。アンケートは答えにくい内容だったと思います。
74歳	男性	身体障害者手帳	本人が希望するなら安楽死ができる法律が必要だと思いますし、望みます。

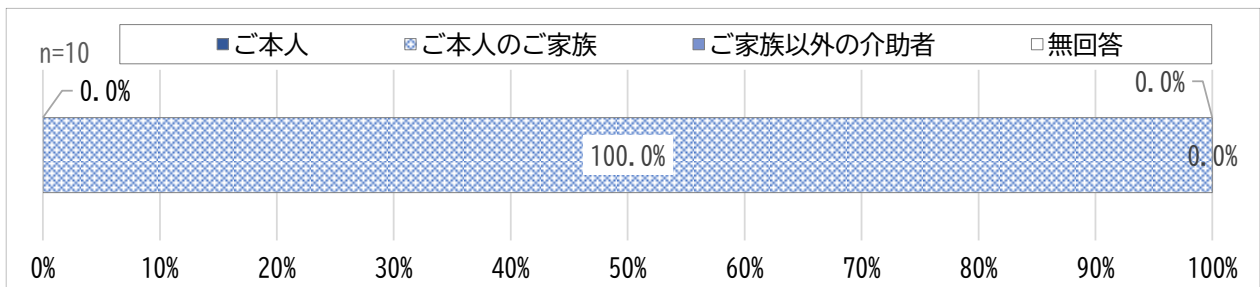
年齢	性別	所持手帳の種類	ご要望
無回答	無回答	身体障害者手帳	<p>障害者への福祉サービスは本当に何かと難しいかとは存じますが、①本人による口頭口述、または、②本人作成の文章（本人の作成であると判定可能な文書）、これら①及び②による本人自身の意志や要望の表明でない限りは、第三者による介入、干渉は一切不用であると強く考えますので、そのように本人自身の意志、心情などを確認したり、問うことなく何らかの本人が望まない不本意な活動、言動を行う機関、団体、組織等がある場合は、行政側各位におかれましては、それらを取り締まり阻止していただきますよう、ここに陳述しお願い申し上げます。</p>
74 歳	男性	身体障害者手帳	<p>福祉タクシーの安価な充実を早急にお願ひします。視力障害のため、車の免許を返納しました。また高齢のためコミュニティバスの回数も少なく、外出が極めて困難です。通院や買い物、また外出など本当に買い物難民であり、近くに買い物をする所もなく、バスを乗り継いで行っている状態です。</p> <p>また、山の上に自宅があり、岬公園にはタクシーも常に無い状態で、今後この町で暮らしていけるかが一番心配です。福祉タクシーも、公や民間か余り分からず、料金も高いのでせめて1～5割で乗車できるようにして下さい。外出ができないことは病院に通ったりする以外に、高齢で認知症にもなりやすくなります。コミュニティバスの増便や福祉タクシー、またタクシーを利用した際の値引きなどお願いします。</p>
48 歳	女性	身体障害者手帳、 精神障害者保健福祉手帳	<p>近所の小中学生や、たまにその保護者の方にも、遠目から笑われているような気がしてしかたがありません。私の顔を見て、走り去って行く小学生もいました（男女問わず）。</p> <p>何ていえばいいかわからず、くやしい思いを、つらい思いをしています。助けてください。</p>

年齢	性別	所持手帳の種類	ご要望
94 歳	女性	身体障害者手帳	<p>昔から漁師町であったということもあり、道幅が非常に狭く、軽自動車できえ入れず、救急車もメイン道路に止まり、タンカで運ぶといった状態です。最近空き家も多く、解体する家も目立ち、空地が多いので行政で買い取る等して、せめて救急車が入れる道くらい確保してもらいたいです。</p> <p>高齢化が進む中、車イスをメイン道路まで押して行かないと病院や介護施設の送迎車まで辿り着かない現状では、最後まで「家で生活したい」と思ってもできません。こうした現実も介護の根底にあることを知ってもらいたいと思い書かせてもらいました。</p>
34 歳	女性	身体障害者手帳	<p>道路がでこぼこしている所が多いため、車椅子の車輪がはまりやすいし、1人で外出しにくい。特に深日の駅周辺。もう少し通りやすくしてほしい。</p>
64 歳	男性	身体障害者手帳	<p>障害福祉サービスの内容がわからない。最近の物価で公共料金の割引があれば（電気、ガス、水道、家賃等）うれしいです。</p>
75 歳	男性	身体障害者手帳、療育手帳	<p>防犯カメラの設置について、①毎年1個所～2個所でもよい、②設置可能な場所から、③長期的には、町内のいたる所まで、④犯罪者への抑止力となる、⑤犯人が捕まりやすい</p>

### 第3章 集計結果（障がい児アンケート）

問1 お答えいただくのは、どなたですか。(SA)

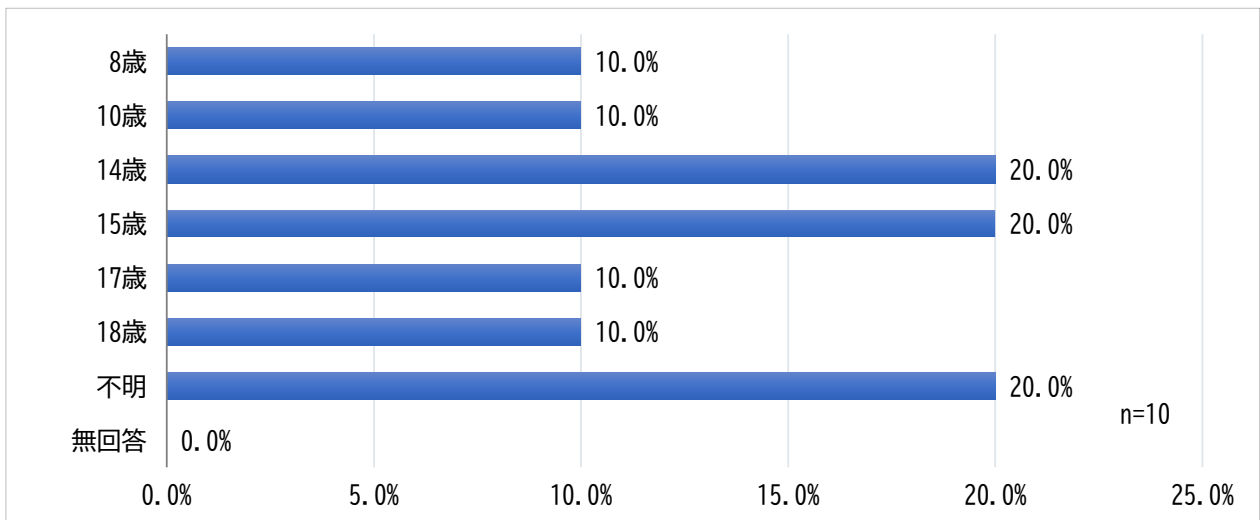
「ご本人の家族」が100.0%となっています。



#### 1 調査対象者の性別・年齢・ご家族などについて

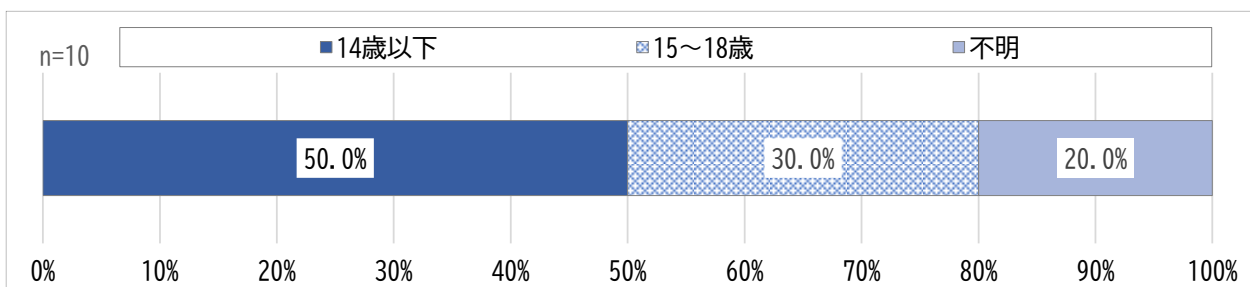
問2 あなたの年齢をお答えください。(令和5年4月1日現在)

回答者の年齢は8歳から18歳となっています。



	回答者数 (人)	男性	女性	その他	無回答
全体	10	80.0%	20.0%	0.0%	0.0%
8歳	1	0.0%	100.0%	0.0%	0.0%
10歳	1	100.0%	0.0%	0.0%	0.0%
14歳	2	100.0%	0.0%	0.0%	0.0%
15歳	2	100.0%	0.0%	0.0%	0.0%
17歳	1	100.0%	0.0%	0.0%	0.0%
18歳	1	100.0%	0.0%	0.0%	0.0%
不明	2	50.0%	50.0%	0.0%	0.0%

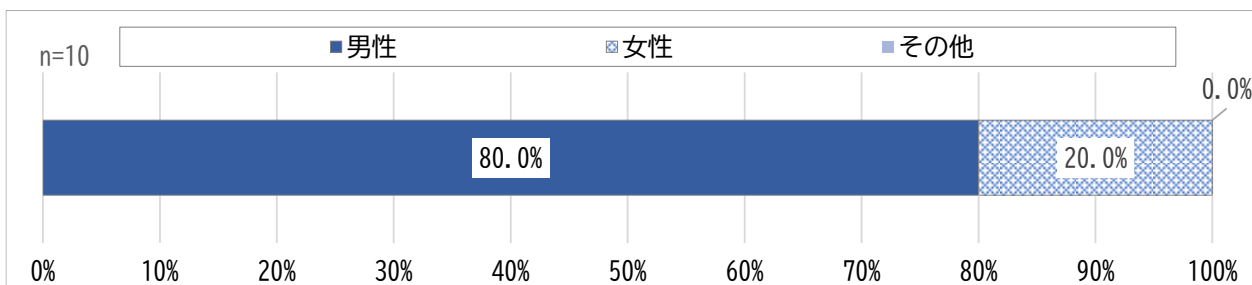
14歳で区切ると、「14歳以下」が50.0%、「15～18歳」が30.0%、「不明」が20.0%となっています。



	回答者数 (人)	男性	女性	その他	無回答
全体	10	80.0%	20.0%	0.0%	0.0%
14歳以下	5	80.0%	20.0%	0.0%	0.0%
15～18歳	3	100.0%	0.0%	0.0%	0.0%
不明	2	50.0%	50.0%	0.0%	0.0%

### 問3 あなたの性別をお答えください。(SA)

「男性」が80.0%、「女性」が20.0%となっています。



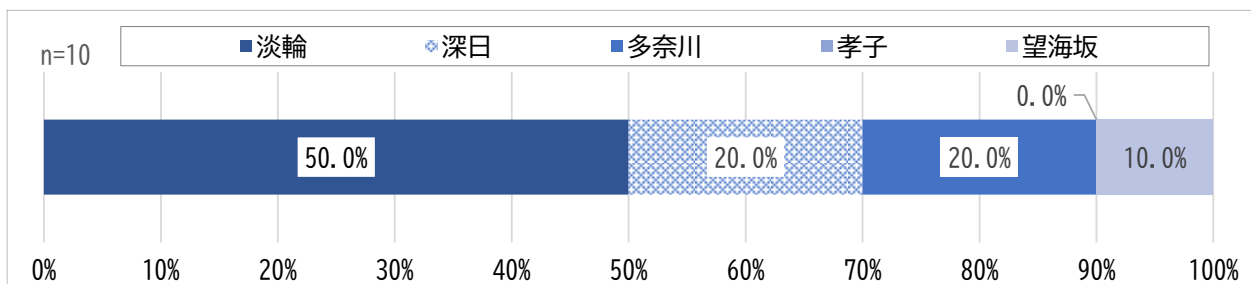
※性別の「3. その他」とは、性的マイノリティを考慮した選択肢です。

戸籍上の区分とは別にご自身の主観によりご記入ください。

	回答者数 (人)	8歳	10歳	14歳	15歳	17歳	18歳	不明	無回答
全体	10	10.0%	10.0%	20.0%	20.0%	10.0%	10.0%	20.0%	0.0%
男性	8	0.0%	12.5%	25.0%	25.0%	12.5%	12.5%	12.5%	0.0%
女性	2	50.0%	0.0%	0.0%	0.0%	0.0%	0.0%	50.0%	0.0%

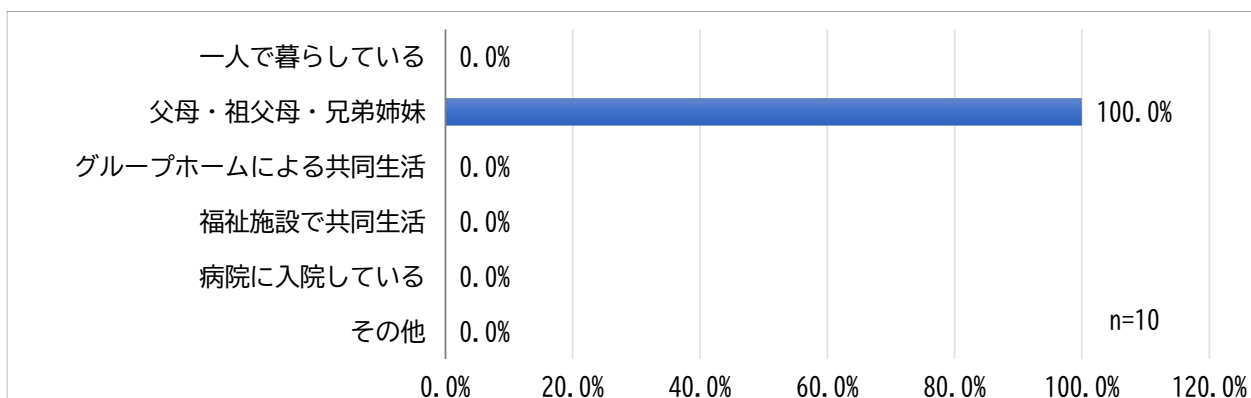
問4 あなたがお住まいの地区はどこですか。(SA)

「淡輪」が50.0%、「深日」が20.0%、「多奈川」が20.0%、「望海坂」が10.0%となっています。



問5 現在、あなたが一緒に暮らしている人は、どなたですか。(MA)

「父母・祖父母・兄弟姉妹」が100.0%となっています。

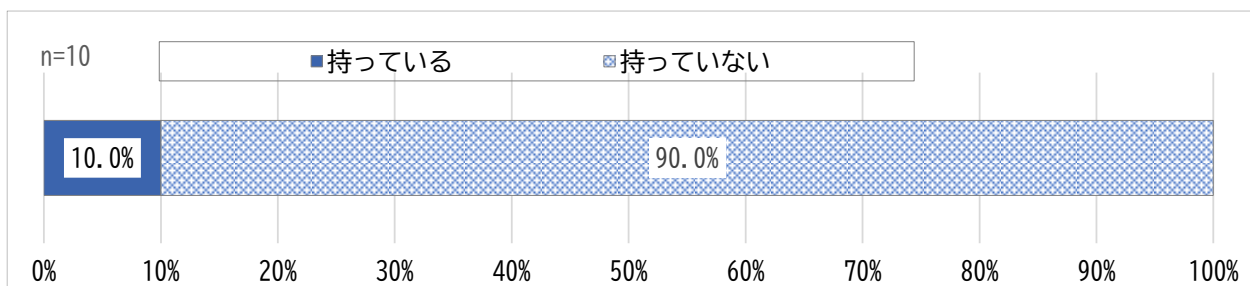


	回答者数 (人)	一人で暮らしている	父母・祖父母・兄弟姉妹	グループホームによる共同生活	福祉施設で共同生活	病院に入院している	その他
全体	10	0.0%	100.0%	0.0%	0.0%	0.0%	0.0%
男性	8	0.0%	100.0%	0.0%	0.0%	0.0%	0.0%
女性	2	0.0%	100.0%	0.0%	0.0%	0.0%	0.0%
14歳以下	5	0.0%	100.0%	0.0%	0.0%	0.0%	0.0%
15～18歳	3	0.0%	100.0%	0.0%	0.0%	0.0%	0.0%
不明	2	0.0%	100.0%	0.0%	0.0%	0.0%	0.0%
身体障害者手帳	1	0.0%	100.0%	0.0%	0.0%	0.0%	0.0%
療育手帳	7	0.0%	100.0%	0.0%	0.0%	0.0%	0.0%
精神障害者保健福祉手帳	3	0.0%	100.0%	0.0%	0.0%	0.0%	0.0%
発達障害	8	0.0%	100.0%	0.0%	0.0%	0.0%	0.0%
高次脳機能障害	1	0.0%	100.0%	0.0%	0.0%	0.0%	0.0%
難病	1	0.0%	100.0%	0.0%	0.0%	0.0%	0.0%
医療的ケア児	3	0.0%	100.0%	0.0%	0.0%	0.0%	0.0%

## 2 調査対象者の障がいの状況について

### 問6 あなたは身体障害者手帳をお持ちですか。(SA)

身体障害者手帳を所持している人の割合は10.0%となっています。

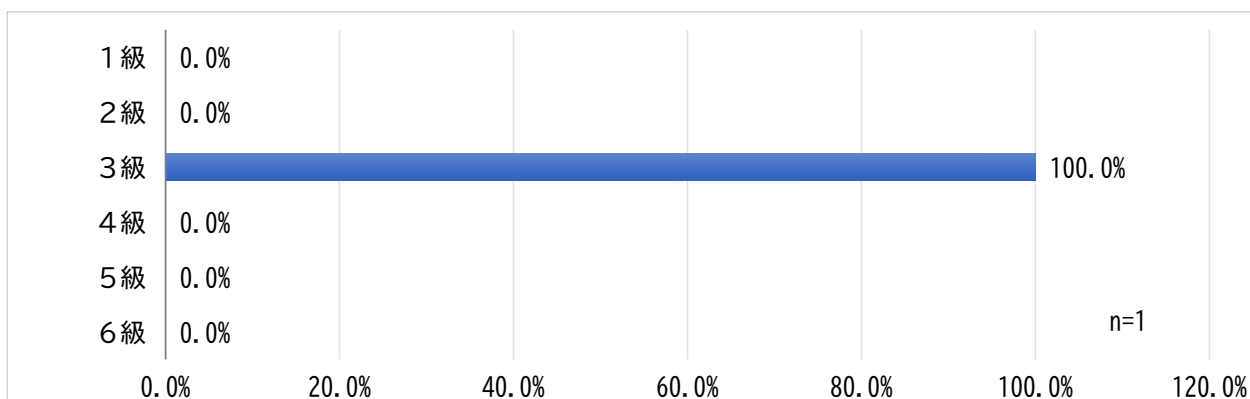


	回答者数(人)	持っている	持っていない
全体	10	10.0%	90.0%
男性	8	12.5%	87.5%
女性	2	0.0%	100.0%
14歳以下	5	0.0%	100.0%
15～18歳	3	33.3%	66.7%
不明	2	0.0%	100.0%
身体障害者手帳	1	100.0%	0.0%
療育手帳	7	0.0%	100.0%
精神障害者保健福祉手帳	3	0.0%	100.0%
発達障害	8	0.0%	100.0%
高次脳機能障害	1	0.0%	100.0%
難病	1	100.0%	0.0%
医療的ケア児	3	33.3%	66.7%

### 問7 身体障害者手帳の等級をお答えください。(SA)

対象:身体障害者手帳をお持ちの方

「3級」が100.0%となっています。

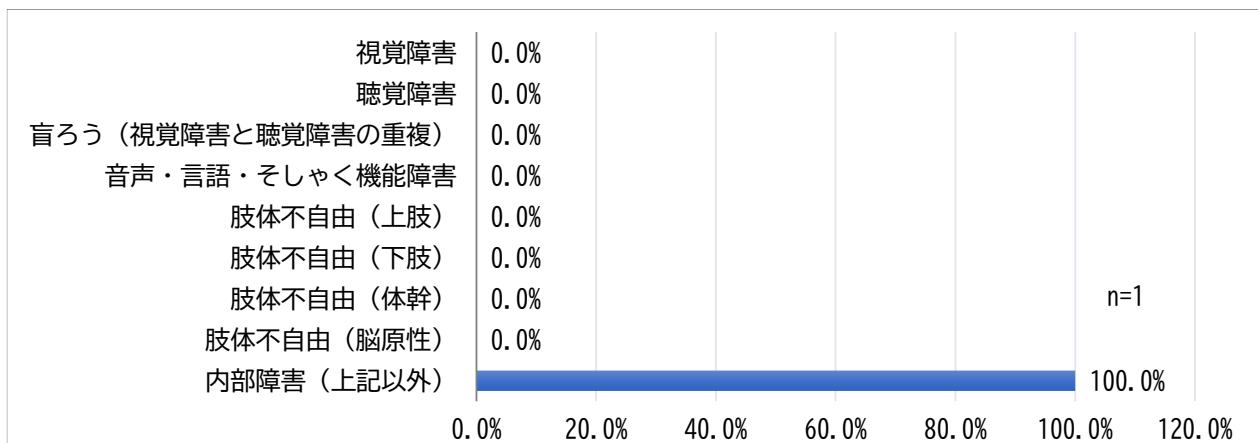




	回答者数(人)	1級	2級	3級	4級	5級	6級
全体	1	0.0%	0.0%	100.0%	0.0%	0.0%	0.0%
男性	1	0.0%	0.0%	100.0%	0.0%	0.0%	0.0%
女性	0	0.0%	0.0%	0.0%	0.0%	0.0%	0.0%
14歳以下	0	0.0%	0.0%	0.0%	0.0%	0.0%	0.0%
15～18歳	1	0.0%	0.0%	100.0%	0.0%	0.0%	0.0%
不明	0	0.0%	0.0%	0.0%	0.0%	0.0%	0.0%
身体障害者手帳	1	0.0%	0.0%	100.0%	0.0%	0.0%	0.0%
療育手帳	0	0.0%	0.0%	0.0%	0.0%	0.0%	0.0%
精神障害者保健福祉手帳	0	0.0%	0.0%	0.0%	0.0%	0.0%	0.0%
発達障害	0	0.0%	0.0%	0.0%	0.0%	0.0%	0.0%
高次脳機能障害	0	0.0%	0.0%	0.0%	0.0%	0.0%	0.0%
難病	1	0.0%	0.0%	100.0%	0.0%	0.0%	0.0%
医療的ケア児	1	0.0%	0.0%	100.0%	0.0%	0.0%	0.0%

問8 身体障害者手帳をお持ちの場合、主たる障がいをお答えください。(MA)

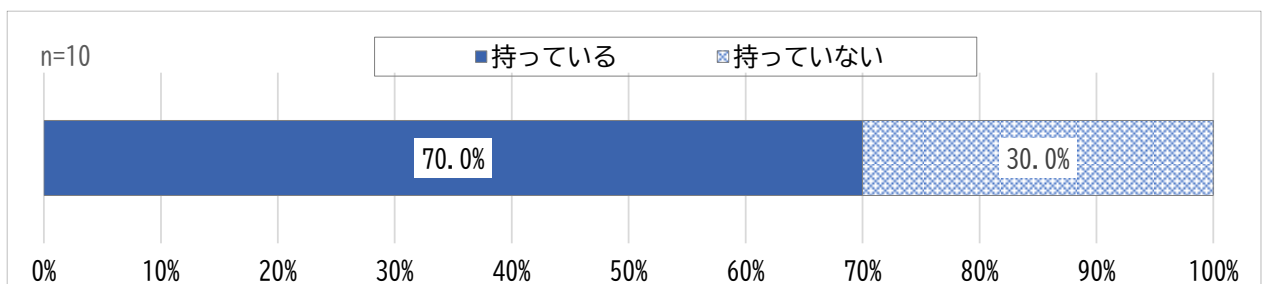
「内部障害」が100.0%となっています。



	回答者数(人)	視覚障害	聴覚障害	盲ろう(視覚障害と聴覚障害の重複)	音声・言語・そしゃく機能障害	肢体不自由(上肢)	肢体不自由(下肢)	肢体不自由(体幹)	性) 肢体不自由(脳原)	外) 内部障害(左記以)
全体	1	0.0%	0.0%	0.0%	0.0%	0.0%	0.0%	0.0%	0.0%	100.0%
男性	1	0.0%	0.0%	0.0%	0.0%	0.0%	0.0%	0.0%	0.0%	100.0%
女性	0	0.0%	0.0%	0.0%	0.0%	0.0%	0.0%	0.0%	0.0%	0.0%
14歳以下	0	0.0%	0.0%	0.0%	0.0%	0.0%	0.0%	0.0%	0.0%	0.0%
15~18歳	1	0.0%	0.0%	0.0%	0.0%	0.0%	0.0%	0.0%	0.0%	100.0%
不明	0	0.0%	0.0%	0.0%	0.0%	0.0%	0.0%	0.0%	0.0%	0.0%
身体障害者手帳	1	0.0%	0.0%	0.0%	0.0%	0.0%	0.0%	0.0%	0.0%	100.0%
療育手帳	0	0.0%	0.0%	0.0%	0.0%	0.0%	0.0%	0.0%	0.0%	0.0%
精神障害者保健福祉手帳	0	0.0%	0.0%	0.0%	0.0%	0.0%	0.0%	0.0%	0.0%	0.0%
発達障害	0	0.0%	0.0%	0.0%	0.0%	0.0%	0.0%	0.0%	0.0%	0.0%
高次脳機能障害	0	0.0%	0.0%	0.0%	0.0%	0.0%	0.0%	0.0%	0.0%	0.0%
難病	1	0.0%	0.0%	0.0%	0.0%	0.0%	0.0%	0.0%	0.0%	100.0%
医療的ケア児	1	0.0%	0.0%	0.0%	0.0%	0.0%	0.0%	0.0%	0.0%	100.0%

### 問8 あなたは療育手帳をお持ちですか。(SA)

療育手帳を所持している人の割合は70.0%となっています。

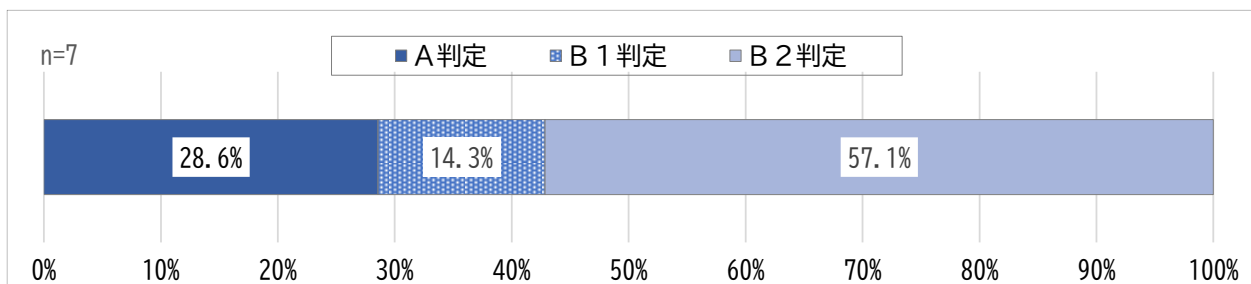


	回答者数(人)	持っている	持っていない	無回答
全体	10	70.0%	30.0%	0.0%
男性	8	75.0%	25.0%	0.0%
女性	2	50.0%	50.0%	0.0%
14歳以下	5	60.0%	40.0%	0.0%
15~18歳	3	66.7%	33.3%	0.0%
不明	2	100.0%	0.0%	0.0%
身体障害者手帳	1	0.0%	100.0%	0.0%
療育手帳	7	100.0%	0.0%	0.0%
精神障害者保健福祉手帳	3	33.3%	66.7%	0.0%
発達障害	8	75.0%	25.0%	0.0%
高次脳機能障害	1	0.0%	100.0%	0.0%
難病	1	0.0%	100.0%	0.0%
医療的ケア児	3	66.7%	33.3%	0.0%

問8 療育手帳の等級をお答えください。(SA)

対象:療育手帳をお持ちの方

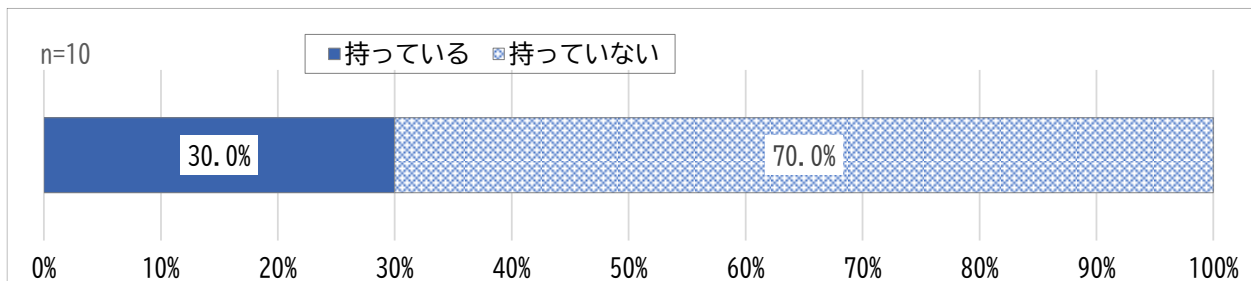
「A判定」が28.6%、「B1判定」が14.3%、「B2判定」が57.1%となっています。



	回答者数(人)	A判定	B1判定	B2判定
全体	7	28.6%	14.3%	57.1%
男性	6	33.3%	16.7%	50.0%
女性	1	0.0%	0.0%	100.0%
14歳以下	3	33.3%	0.0%	66.7%
15~18歳	2	50.0%	0.0%	50.0%
不明	2	0.0%	50.0%	50.0%
身体障害者手帳	0	0.0%	0.0%	0.0%
療育手帳	7	28.6%	14.3%	57.1%
精神障害者保健福祉手帳	1	0.0%	0.0%	100.0%
発達障害	6	16.7%	16.7%	66.7%
高次脳機能障害	0	0.0%	0.0%	0.0%
難病	0	0.0%	0.0%	0.0%
医療的ケア児	2	50.0%	0.0%	50.0%

問9 あなたは精神障害者保健福祉手帳をお持ちですか。(SA)

精神障害者保健福祉手帳を所持している人の割合は30.0%となっています。

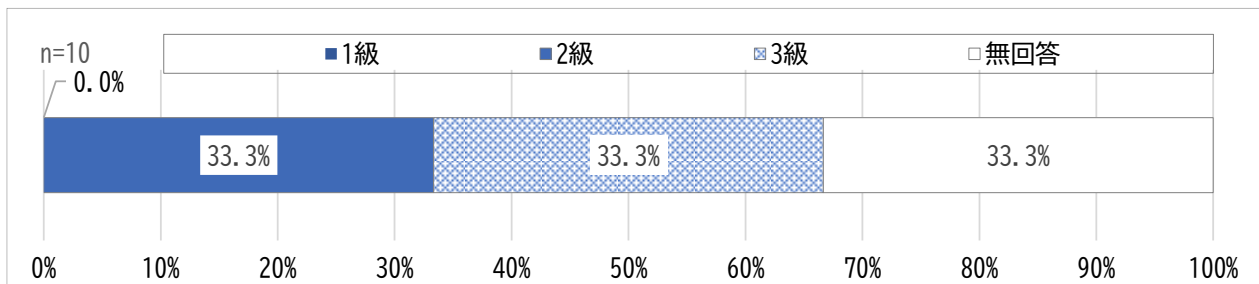


	回答者数(人)	持っている	持っていない
全体	10	30.0%	70.0%
男性	8	12.5%	87.5%
女性	2	100.0%	0.0%
14歳以下	5	40.0%	60.0%
15～18歳	3	0.0%	100.0%
不明	2	50.0%	50.0%
身体障害者手帳	1	0.0%	100.0%
療育手帳	7	14.3%	85.7%
精神障害者保健福祉手帳	3	100.0%	0.0%
発達障害	8	37.5%	62.5%
高次脳機能障害	1	100.0%	0.0%
難病	1	0.0%	100.0%
医療的ケア児	3	0.0%	100.0%

問9 精神障害者保健福祉手帳の等級をお答えください。(SA)

対象:精神障害者保健福祉手帳をお持ちの方

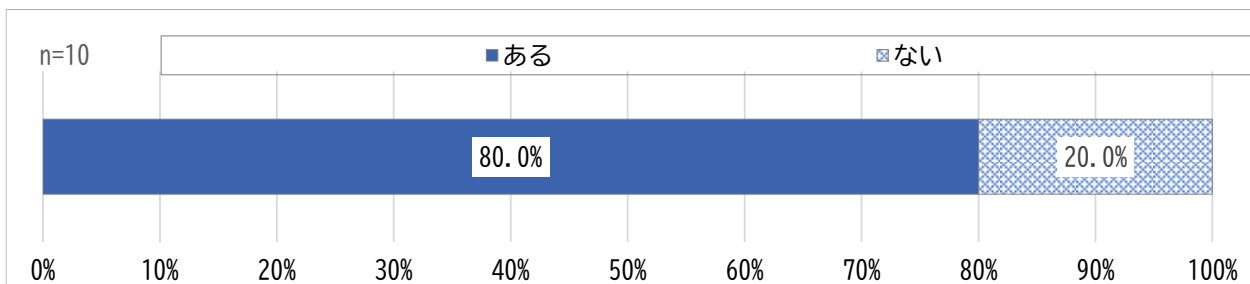
「2級」が33.3%、「3級」が33.3%となっています。



	回答者数(人)	1級	2級	3級	無回答
全体	3	0.0%	33.3%	33.3%	33.3%
男性	1	0.0%	100.0%	0.0%	0.0%
女性	2	0.0%	0.0%	50.0%	50.0%
14歳以下	2	0.0%	50.0%	50.0%	0.0%
15～18歳	0	0.0%	0.0%	0.0%	0.0%
不明	1	0.0%	0.0%	0.0%	100.0%
身体障害者手帳	0	0.0%	0.0%	0.0%	0.0%
療育手帳	1	0.0%	0.0%	0.0%	100.0%
精神障害者保健福祉手帳	3	0.0%	33.3%	33.3%	33.3%
発達障害	3	0.0%	33.3%	33.3%	33.3%
高次脳機能障害	1	0.0%	100.0%	0.0%	0.0%
難病	0	0.0%	0.0%	0.0%	0.0%
医療的ケア児	0	0.0%	0.0%	0.0%	0.0%

問10 あなたは発達障害と診断されたことがありますか。(SA)

発達障害と診断されたことがある人の割合は80.0%となっています。

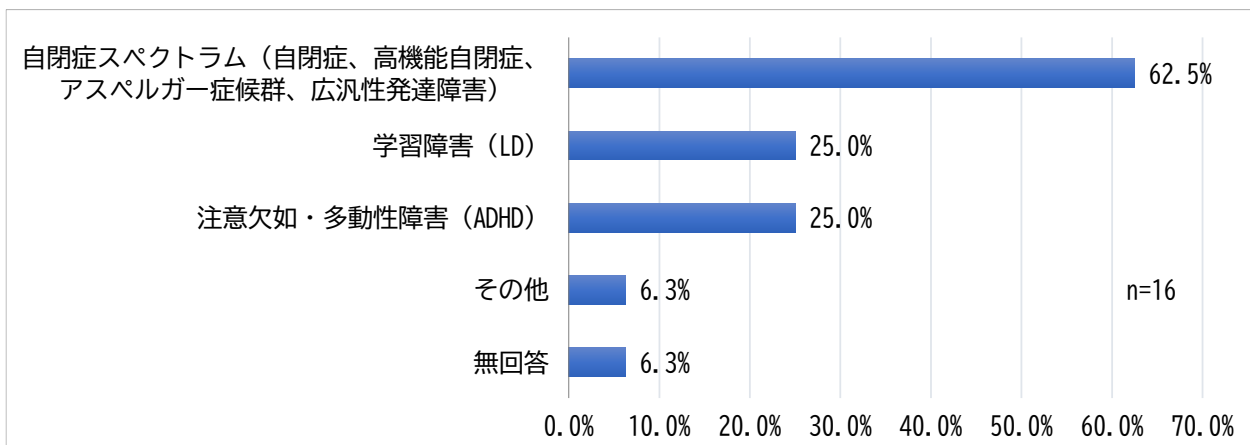


	回答者数 (人)	ある	ない
全体	10	80.0%	20.0%
男性	8	75.0%	25.0%
女性	2	100.0%	0.0%
14歳以下	5	100.0%	0.0%
15～18歳	3	33.3%	66.7%
不明	2	100.0%	0.0%
身体障害者手帳	1	0.0%	100.0%
療育手帳	7	85.7%	14.3%
精神障害者保健福祉手帳	3	100.0%	0.0%
発達障害	8	100.0%	0.0%
高次脳機能障害	1	100.0%	0.0%
難病	1	0.0%	100.0%
医療的ケア児	3	33.3%	66.7%

問10 差しつかえなければ、障がいの内容をご回答ください。(MA)

対象:発達障害と診断されたことがある方

「自閉症スペクトラム(自閉症、高機能自閉症、アスペルガー症候群、広汎性発達障害)」が62.5%、「学習障害(LD)」が25.0%、「注意欠如・多動性障害(ADHD)」が25.0%となっています。

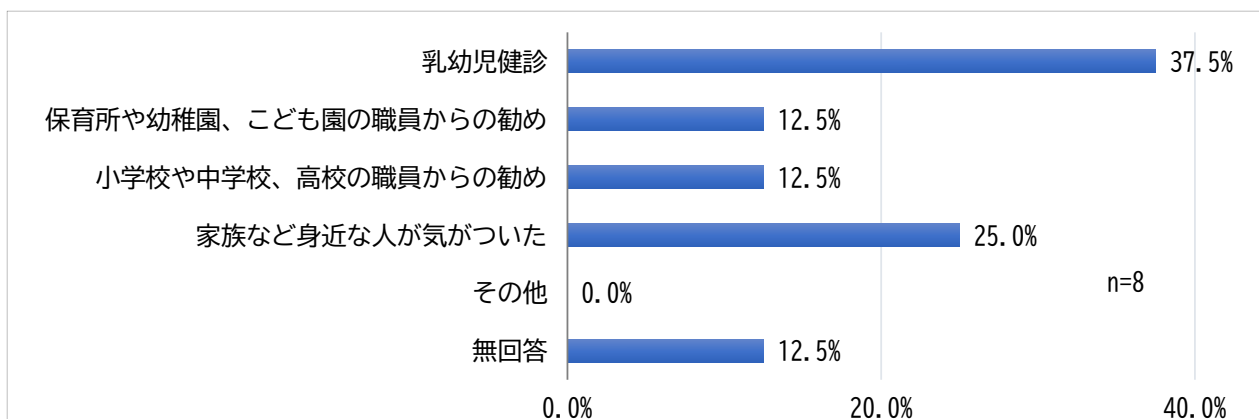


	回答者数(人)	自閉症スペクトラム (自閉症、高機能自閉 症、アスペルガー症候 群、広汎性発達障害)	学習障害 (LD)	注意欠如・多動性障害 (ADHD)	その他
全体	8	75.0%	37.5%	37.5%	12.5%
男性	6	66.7%	33.3%	33.3%	16.7%
女性	2	100.0%	50.0%	50.0%	0.0%
14歳以下	5	100.0%	20.0%	20.0%	20.0%
15～18歳	1	0.0%	100.0%	0.0%	0.0%
不明	2	50.0%	50.0%	100.0%	0.0%
身体障害者手帳	0	0.0%	0.0%	0.0%	0.0%
療育手帳	6	66.7%	50.0%	33.3%	16.7%
精神障害者保健福祉手帳	3	100.0%	33.3%	66.7%	0.0%
発達障害	8	75.0%	37.5%	37.5%	12.5%
高次脳機能障害	1	100.0%	0.0%	100.0%	0.0%
難病	0	0.0%	0.0%	0.0%	0.0%
医療的ケア児	1	100.0%	100.0%	0.0%	100.0%

問11-① あなたは何をきっかけに診断を受けようと思いましたか。(SA)

対象:発達障害と診断されたことがある方

「乳幼児健診」が37.5%で最も高く、次いで「家族など身近な人が気がついた」が25.0%となっています。

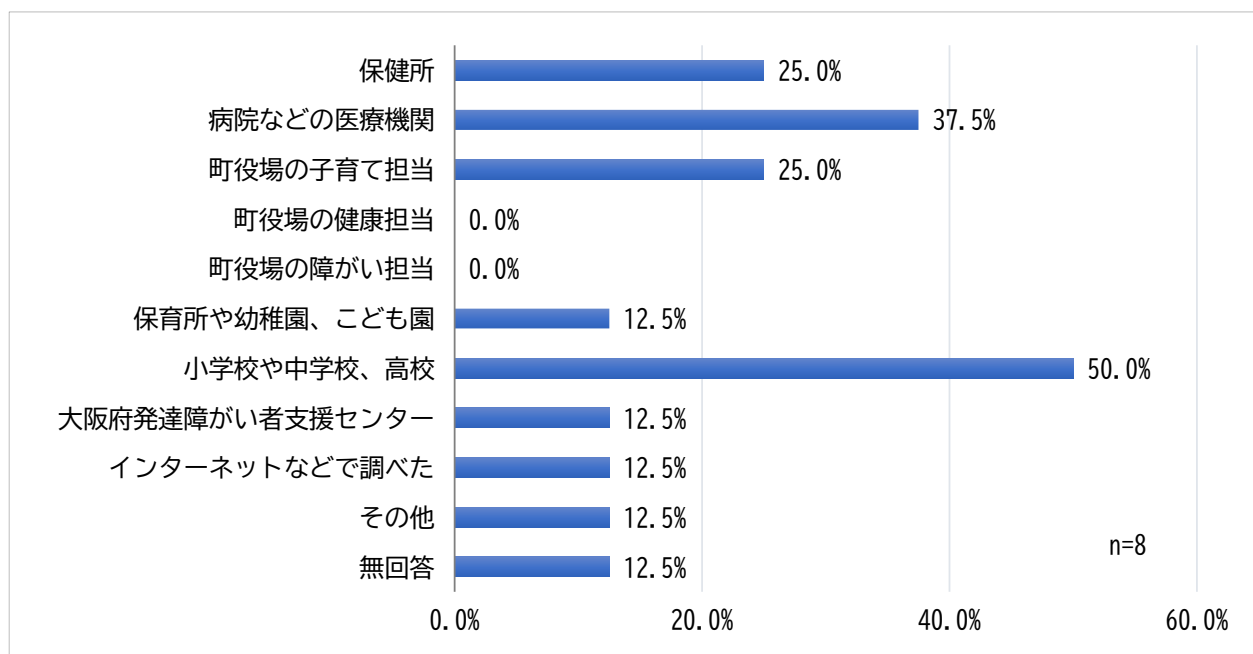


	回答者数 (人)	乳幼児健 診	保育所や 幼稚園、 こども園 の職員か らの勧め	小学校や 中学校、 高校の職 員からの 勧め	家族など 身近な人 が気がつ いた	その他	無回答
全体	8	37.5%	12.5%	12.5%	25.0%	0.0%	12.5%
男性	6	33.3%	16.7%	16.7%	33.3%	0.0%	0.0%
女性	2	50.0%	0.0%	0.0%	0.0%	0.0%	50.0%
14歳以下	5	60.0%	0.0%	0.0%	40.0%	0.0%	0.0%
15～18歳	1	0.0%	0.0%	100.0%	0.0%	0.0%	0.0%
不明	2	0.0%	50.0%	0.0%	0.0%	0.0%	50.0%
身体障害者手帳	0	0.0%	0.0%	0.0%	0.0%	0.0%	0.0%
療育手帳	6	33.3%	16.7%	16.7%	16.7%	0.0%	16.7%
精神障害者保健福祉手帳	3	33.3%	0.0%	0.0%	33.3%	0.0%	33.3%
発達障害	8	37.5%	12.5%	12.5%	25.0%	0.0%	12.5%
高次脳機能障害	1	0.0%	0.0%	0.0%	100.0%	0.0%	0.0%
難病	0	0.0%	0.0%	0.0%	0.0%	0.0%	0.0%
医療的ケア児	1	0.0%	0.0%	0.0%	100.0%	0.0%	0.0%

問11-② あなたは診断を受けた後に、どこに相談しましたか。(MA)

対象:発達障害と診断されたことがある方

「小学校や中学校、高校」が50.0%で最も高く、次いで「病院などの医療機関」が37.5%、「保健所」と「町役場の子育て担当」が同率の25.0%となっています。



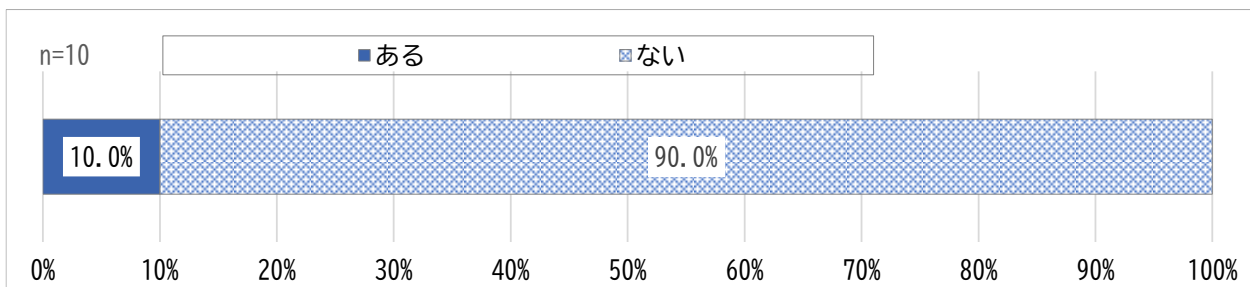
	回答者数 (人)	保健所	病院などの医療機関	町役場の子育て担当	町役場の健康担当	町役場の障がい担当
全体	8	25.0%	37.5%	25.0%	0.0%	0.0%
男性	6	16.7%	33.3%	33.3%	0.0%	0.0%
女性	2	50.0%	50.0%	0.0%	0.0%	0.0%
14歳以下	5	40.0%	60.0%	20.0%	0.0%	0.0%
15～18歳	1	0.0%	0.0%	0.0%	0.0%	0.0%
不明	2	0.0%	0.0%	50.0%	0.0%	0.0%
身体障害者手帳	0	0.0%	0.0%	0.0%	0.0%	0.0%
療育手帳	6	16.7%	33.3%	33.3%	0.0%	0.0%
精神障害者保健福祉手帳	3	33.3%	33.3%	0.0%	0.0%	0.0%
発達障害	8	25.0%	37.5%	25.0%	0.0%	0.0%
高次脳機能障害	1	0.0%	0.0%	0.0%	0.0%	0.0%
難病	0	0.0%	0.0%	0.0%	0.0%	0.0%
医療的ケア児	1	0.0%	0.0%	0.0%	0.0%	0.0%

	保育所や幼稚園、こども園	小学校や中学校、高校	大阪府発達障がい者支援センター	インターネットなどで調べた	その他	無回答
全体	12.5%	50.0%	12.5%	12.5%	12.5%	12.5%
男性	16.7%	66.7%	16.7%	16.7%	16.7%	0.0%
女性	0.0%	0.0%	0.0%	0.0%	0.0%	50.0%
14歳以下	20.0%	60.0%	20.0%	20.0%	20.0%	0.0%
15～18歳	0.0%	100.0%	0.0%	0.0%	0.0%	0.0%
不明	0.0%	0.0%	0.0%	0.0%	0.0%	50.0%
身体障害者手帳	0.0%	0.0%	0.0%	0.0%	0.0%	0.0%
療育手帳	16.7%	50.0%	16.7%	0.0%	0.0%	16.7%
精神障害者保健福祉手帳	0.0%	33.3%	0.0%	33.3%	33.3%	33.3%
発達障害	12.5%	50.0%	12.5%	12.5%	12.5%	12.5%
高次脳機能障害	0.0%	100.0%	0.0%	100.0%	100.0%	0.0%
難病	0.0%	0.0%	0.0%	0.0%	0.0%	0.0%
医療的ケア児	0.0%	100.0%	0.0%	0.0%	0.0%	0.0%



問12 あなたは高次脳機能障害と診断されたことがありますか。(SA)

高次脳機能障害と診断されたことがある人の割合は10.0%となっています。

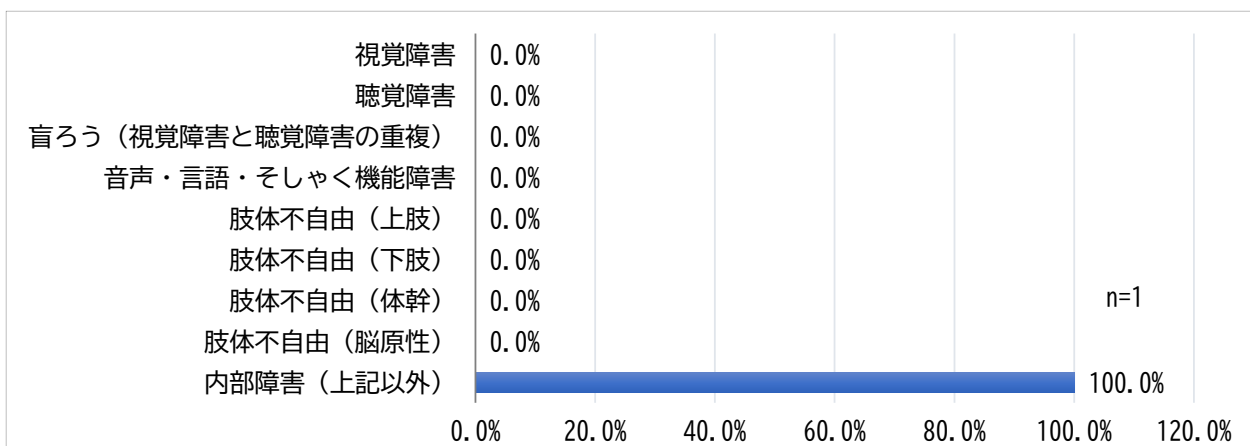


	回答者数 (人)	ある	ない
全体	10	10.0%	90.0%
男性	8	12.5%	87.5%
女性	2	0.0%	100.0%
14歳以下	5	20.0%	80.0%
15～18歳	3	0.0%	100.0%
不明	2	0.0%	100.0%
身体障害者手帳	1	0.0%	100.0%
療育手帳	7	0.0%	100.0%
精神障害者保健福祉手帳	3	33.3%	66.7%
発達障害	8	12.5%	87.5%
高次脳機能障害	1	100.0%	0.0%
難病	1	0.0%	100.0%
医療的ケア児	3	0.0%	100.0%

問12 その他身体に関わる障がいをお答えください。(MA)

対象:高次脳機能障害と診断されたことがある方

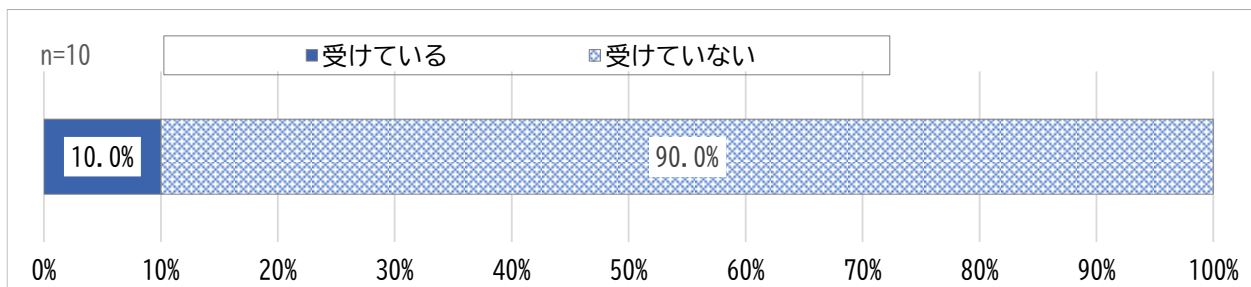
「内部障害」が100.0%となっています。



	回答者数(人)	視覚障害	聴覚障害	盲ろう(視覚障害と聴覚障害の重複)	音声・言語・そしゃく機能障害	肢体不自由(上肢)	肢体不自由(下肢)	肢体不自由(体幹)	肢体不自由(脳原性)	内部障害(左記以外)
全体	1	0.0%	0.0%	0.0%	0.0%	0.0%	0.0%	0.0%	0.0%	100.0%
男性	1	0.0%	0.0%	0.0%	0.0%	0.0%	0.0%	0.0%	0.0%	100.0%
女性	0	0.0%	0.0%	0.0%	0.0%	0.0%	0.0%	0.0%	0.0%	0.0%
14歳以下	1	0.0%	0.0%	0.0%	0.0%	0.0%	0.0%	0.0%	0.0%	100.0%
15~18歳	0	0.0%	0.0%	0.0%	0.0%	0.0%	0.0%	0.0%	0.0%	0.0%
不明	0	0.0%	0.0%	0.0%	0.0%	0.0%	0.0%	0.0%	0.0%	0.0%
身体障害者手帳	0	0.0%	0.0%	0.0%	0.0%	0.0%	0.0%	0.0%	0.0%	0.0%
療育手帳	0	0.0%	0.0%	0.0%	0.0%	0.0%	0.0%	0.0%	0.0%	0.0%
精神障害者保健福祉手帳	1	0.0%	0.0%	0.0%	0.0%	0.0%	0.0%	0.0%	0.0%	100.0%
発達障害	1	0.0%	0.0%	0.0%	0.0%	0.0%	0.0%	0.0%	0.0%	100.0%
高次脳機能障害	1	0.0%	0.0%	0.0%	0.0%	0.0%	0.0%	0.0%	0.0%	100.0%
難病	0	0.0%	0.0%	0.0%	0.0%	0.0%	0.0%	0.0%	0.0%	0.0%
医療的ケア児	0	0.0%	0.0%	0.0%	0.0%	0.0%	0.0%	0.0%	0.0%	0.0%

問14 あなたは難病の認定を受けていますか。(SA)

難病の認定を受けている人の割合は 10.0%となっています。



	回答者数(人)	受けている	受けていない	無回答
全体	10	10.0%	90.0%	0.0%
男性	8	12.5%	87.5%	0.0%
女性	2	0.0%	100.0%	0.0%
14歳以下	5	0.0%	100.0%	0.0%
15～18歳	3	33.3%	66.7%	0.0%
不明	2	0.0%	100.0%	0.0%
身体障害者手帳	1	100.0%	0.0%	0.0%
療育手帳	7	0.0%	100.0%	0.0%
精神障害者保健福祉手帳	3	0.0%	100.0%	0.0%
発達障害	8	0.0%	100.0%	0.0%
高次脳機能障害	1	0.0%	100.0%	0.0%
難病	1	100.0%	0.0%	0.0%
医療的ケア児	3	33.3%	66.7%	0.0%

問14 差しつかえなければ、疾患名をご記入ください。

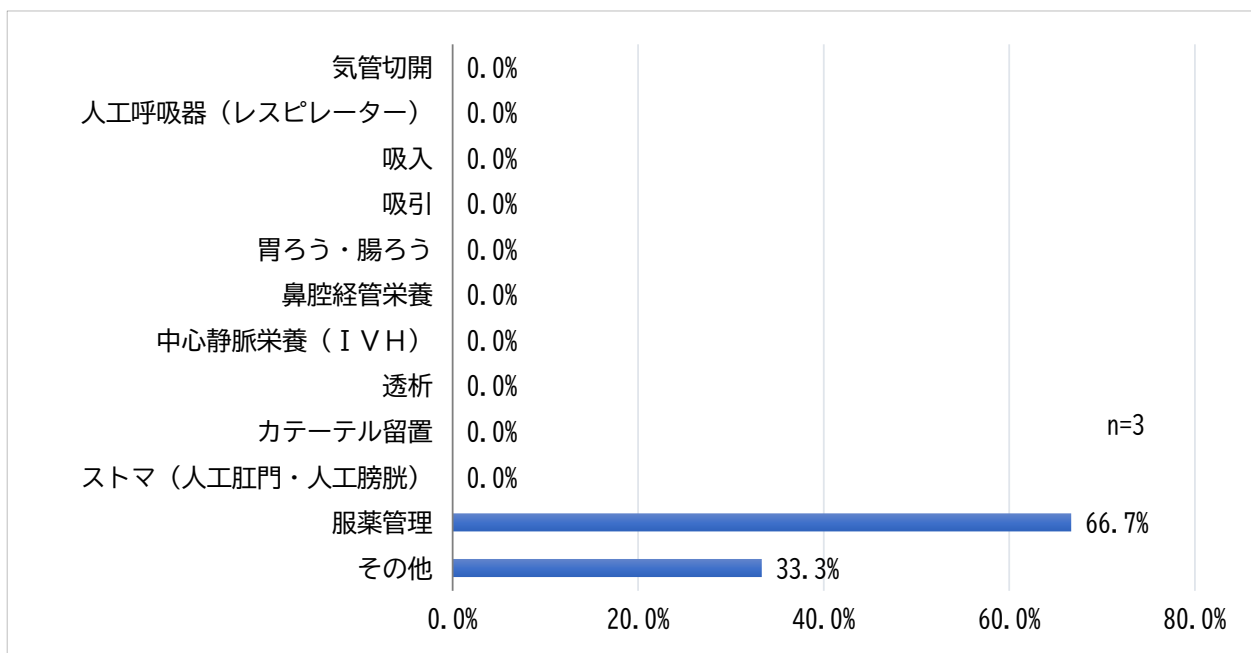
対象:難病の認定を受けている方

疾患名については、次のとおりです。

疾患名	回答数
単心室	1

問15 あなたが現在受けている医療ケアをご回答ください。(MA)

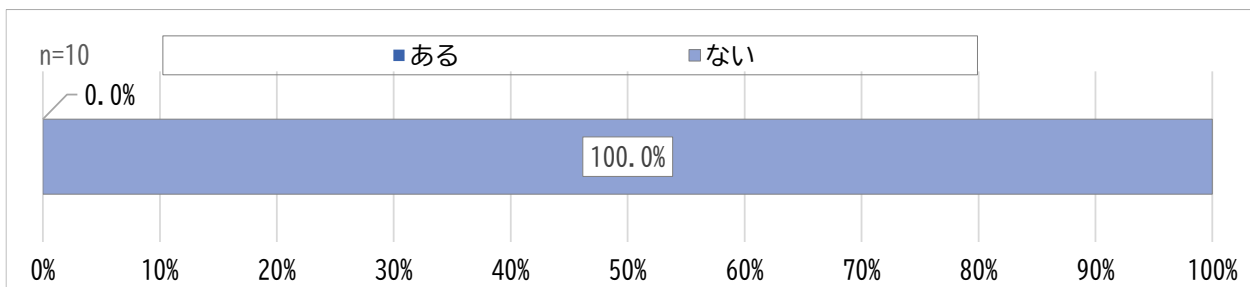
「服薬管理」が66.7%、「その他」が33.3%となっています。



	回答者数(人)	気管切開	人工呼吸器 (レスピレーター)	吸入	吸引	胃ろう・腸ろう	鼻腔経管栄養	中心静脈栄養 (IVH)	透析	カテーテル留置	ストマ (人工肛門・人工膀胱)	服薬管理	その他
全体	3	0.0%	0.0%	0.0%	0.0%	0.0%	0.0%	0.0%	0.0%	0.0%	0.0%	66.7%	33.3%
男性	3	0.0%	0.0%	0.0%	0.0%	0.0%	0.0%	0.0%	0.0%	0.0%	0.0%	66.7%	33.3%
女性	0	0.0%	0.0%	0.0%	0.0%	0.0%	0.0%	0.0%	0.0%	0.0%	0.0%	0.0%	0.0%
14歳以下	1	0.0%	0.0%	0.0%	0.0%	0.0%	0.0%	0.0%	0.0%	0.0%	0.0%	100.0%	0.0%
15～18歳	2	0.0%	0.0%	0.0%	0.0%	0.0%	0.0%	0.0%	0.0%	0.0%	0.0%	50.0%	50.0%
不明	0	0.0%	0.0%	0.0%	0.0%	0.0%	0.0%	0.0%	0.0%	0.0%	0.0%	0.0%	0.0%
身体障害者手帳	1	0.0%	0.0%	0.0%	0.0%	0.0%	0.0%	0.0%	0.0%	0.0%	0.0%	0.0%	100.0%
療育手帳	2	0.0%	0.0%	0.0%	0.0%	0.0%	0.0%	0.0%	0.0%	0.0%	0.0%	100.0%	0.0%
精神障害者保健福祉手帳	0	0.0%	0.0%	0.0%	0.0%	0.0%	0.0%	0.0%	0.0%	0.0%	0.0%	0.0%	0.0%
発達障害	1	0.0%	0.0%	0.0%	0.0%	0.0%	0.0%	0.0%	0.0%	0.0%	0.0%	100.0%	0.0%
高次脳機能障害	0	0.0%	0.0%	0.0%	0.0%	0.0%	0.0%	0.0%	0.0%	0.0%	0.0%	0.0%	0.0%
難病	1	0.0%	0.0%	0.0%	0.0%	0.0%	0.0%	0.0%	0.0%	0.0%	0.0%	0.0%	100.0%
医療的ケア児	3	0.0%	0.0%	0.0%	0.0%	0.0%	0.0%	0.0%	0.0%	0.0%	0.0%	66.7%	33.3%

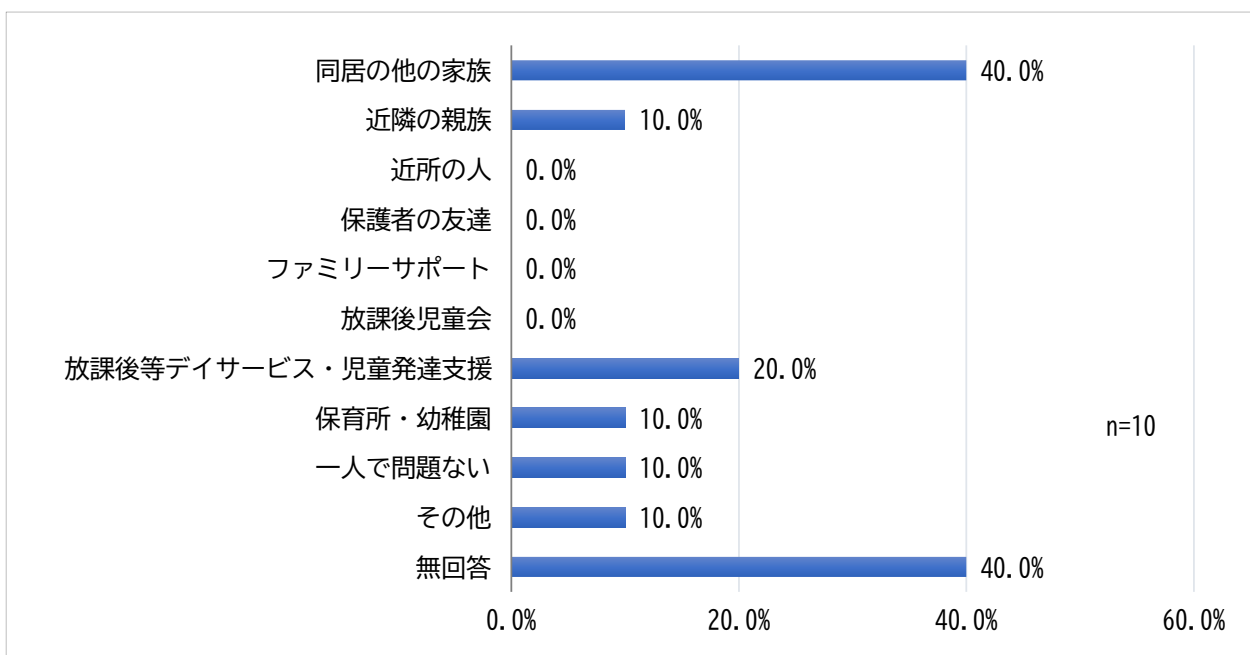
問16 あなたは強度行動障害があると言われたことはありますか。(SA)

強度行動障害があると言われたことのある人はいませんでした。



問17 主な介助者が不在の時、誰があなたの支援をしていますか。(MA)

「同居の他の家族」が40.0%で最も高く、次いで、「放課後等デイサービス・児童発達支援」が20.0%となっています。

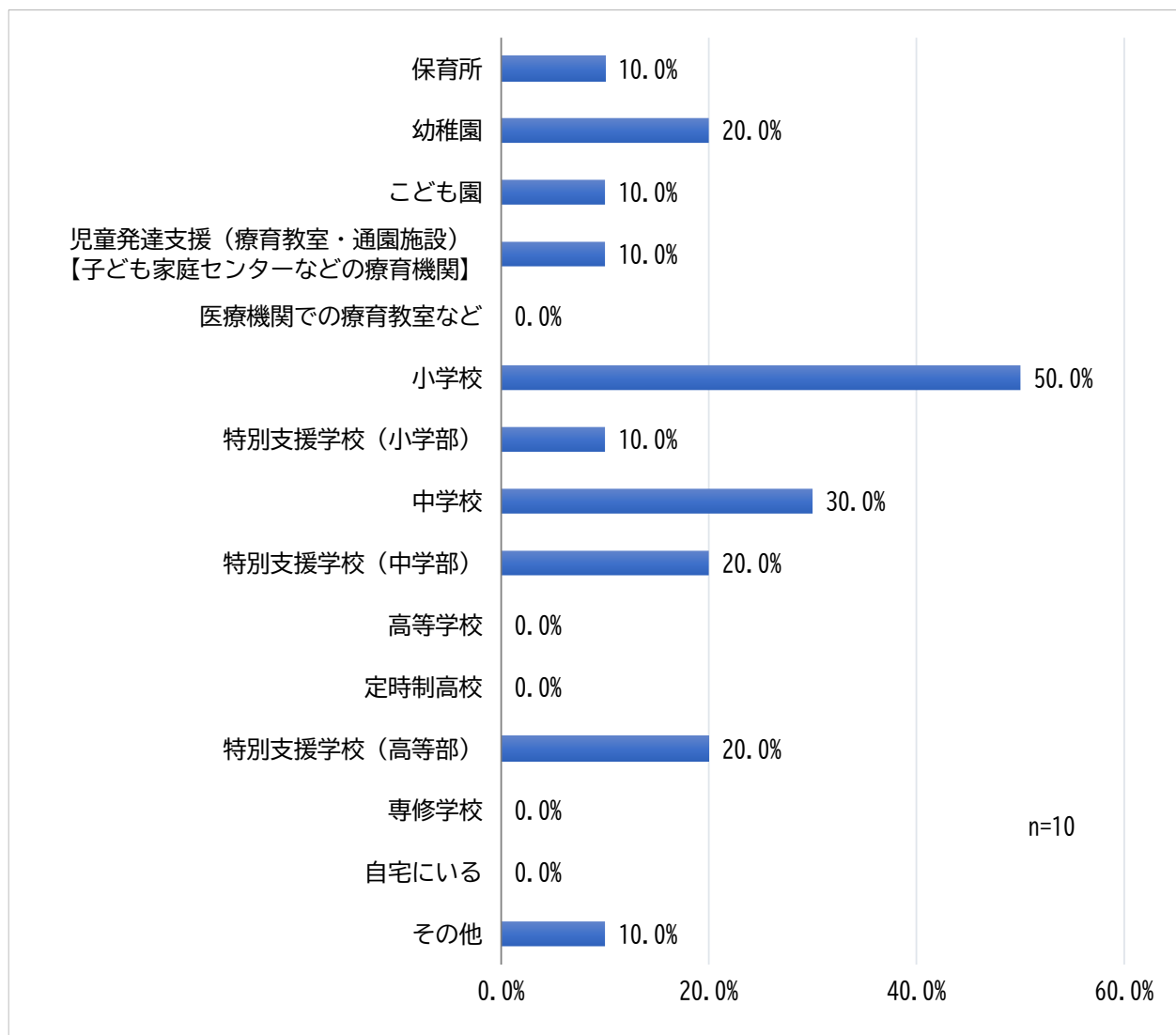


	回答者数(人)	同居の他の家族	近隣の親族	近所の人	保護者の友達	ファミリーサポート	放課後児童会	放課後等デイサービス・児童発達支援	保育所・幼稚園	一人で問題ない	その他	無回答
全体	10	40.0%	10.0%	0.0%	0.0%	0.0%	0.0%	20.0%	10.0%	10.0%	10.0%	40.0%
男性	8	37.5%	12.5%	0.0%	0.0%	0.0%	0.0%	12.5%	12.5%	12.5%	12.5%	37.5%
女性	2	50.0%	0.0%	0.0%	0.0%	0.0%	0.0%	50.0%	0.0%	0.0%	0.0%	50.0%
14歳以下	5	60.0%	0.0%	0.0%	0.0%	0.0%	0.0%	20.0%	0.0%	0.0%	20.0%	40.0%
15～18歳	3	33.3%	33.3%	0.0%	0.0%	0.0%	0.0%	33.3%	0.0%	33.3%	0.0%	33.3%
不明	2	0.0%	0.0%	0.0%	0.0%	0.0%	0.0%	0.0%	50.0%	0.0%	0.0%	50.0%
身体障害者手帳	1	0.0%	0.0%	0.0%	0.0%	0.0%	0.0%	0.0%	0.0%	100.0%	0.0%	0.0%
療育手帳	7	28.6%	14.3%	0.0%	0.0%	0.0%	0.0%	14.3%	14.3%	0.0%	0.0%	57.1%
精神障害者保健福祉手帳	3	66.7%	0.0%	0.0%	0.0%	0.0%	0.0%	33.3%	0.0%	0.0%	33.3%	33.3%
発達障害	8	37.5%	0.0%	0.0%	0.0%	0.0%	0.0%	12.5%	12.5%	0.0%	12.5%	50.0%
高次脳機能障害	1	100.0%	0.0%	0.0%	0.0%	0.0%	0.0%	0.0%	0.0%	0.0%	100.0%	0.0%
難病	1	0.0%	0.0%	0.0%	0.0%	0.0%	0.0%	0.0%	0.0%	100.0%	0.0%	0.0%
医療的ケア児	3	66.7%	33.3%	0.0%	0.0%	0.0%	0.0%	33.3%	0.0%	33.3%	0.0%	0.0%

### 3 育成・教育などについて

問18 あなたは現在どこに通っていますか。または過去に通っていましたか。(MA)

「小学校」が50.0%、「中学校」が30.0%、「幼稚園」、「特別支援学校（中学部）」、「特別支援学校（高等部）」が同率の20.0%となっています。



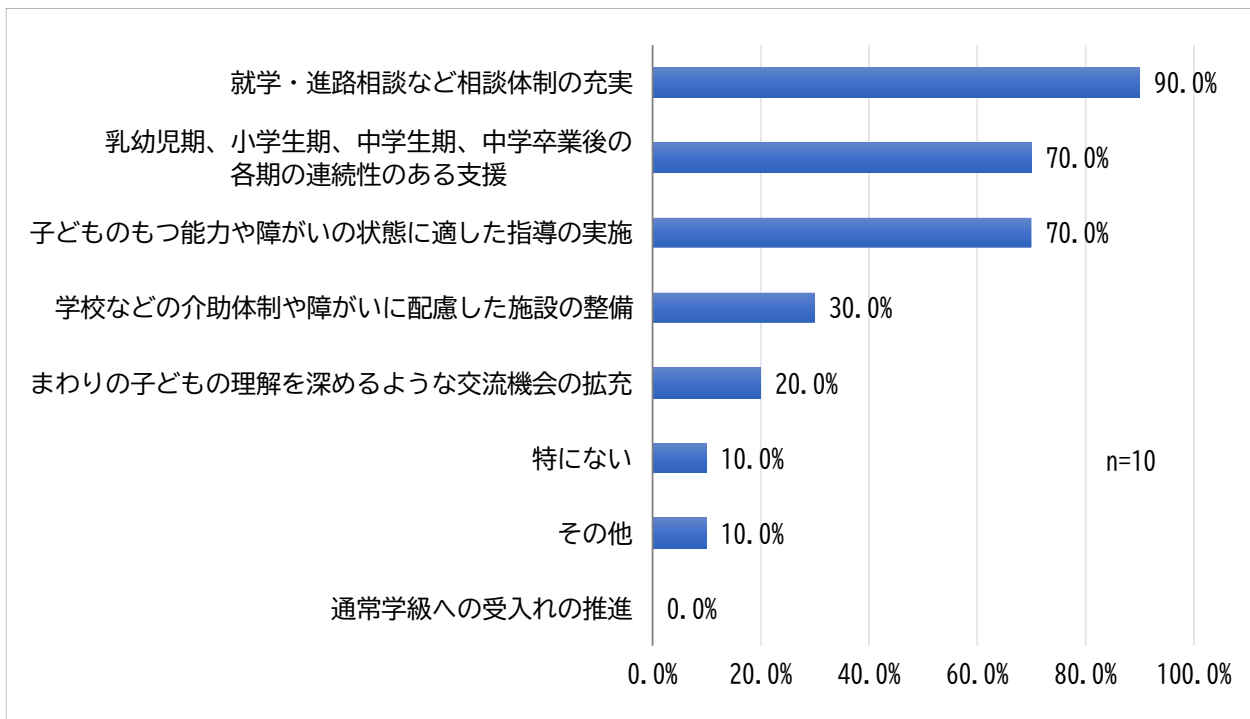
	回答者数(人)	保育所	幼稚園	こども園	児童発達支援(療育教室・通園施設)【子ども家庭センターなどの療育機関】	医療機関での療育教室など	小学校	特別支援学校(小学部)
全体	10	10.0%	20.0%	10.0%	10.0%	0.0%	50.0%	10.0%
男性	8	12.5%	25.0%	12.5%	12.5%	0.0%	37.5%	12.5%
女性	2	0.0%	0.0%	0.0%	0.0%	0.0%	100.0%	0.0%
14歳以下	5	0.0%	40.0%	0.0%	20.0%	0.0%	60.0%	20.0%
15～18歳	3	33.3%	0.0%	0.0%	0.0%	0.0%	33.3%	0.0%
不明	2	0.0%	0.0%	50.0%	0.0%	0.0%	50.0%	0.0%
身体障害者手帳	1	100.0%	0.0%	0.0%	0.0%	0.0%	100.0%	0.0%
療育手帳	7	0.0%	14.3%	14.3%	14.3%	0.0%	28.6%	14.3%
精神障害者保健福祉手帳	3	0.0%	33.3%	0.0%	0.0%	0.0%	100.0%	0.0%
発達障害	8	0.0%	25.0%	12.5%	12.5%	0.0%	50.0%	12.5%
高次脳機能障害	1	0.0%	100.0%	0.0%	0.0%	0.0%	100.0%	0.0%
難病	1	100.0%	0.0%	0.0%	0.0%	0.0%	100.0%	0.0%
医療的ケア児	3	33.3%	0.0%	0.0%	0.0%	0.0%	33.3%	0.0%

	中学校	特別支援学校(中学部)	高等学校	定時制高校	特別支援学校(高等部)	専修学校	自宅にいる	その他
全体	30.0%	20.0%	0.0%	0.0%	20.0%	0.0%	0.0%	10.0%
男性	37.5%	25.0%	0.0%	0.0%	25.0%	0.0%	0.0%	12.5%
女性	0.0%	0.0%	0.0%	0.0%	0.0%	0.0%	0.0%	0.0%
14歳以下	40.0%	40.0%	0.0%	0.0%	0.0%	0.0%	0.0%	0.0%
15～18歳	33.3%	0.0%	0.0%	0.0%	66.7%	0.0%	0.0%	33.3%
不明	0.0%	0.0%	0.0%	0.0%	0.0%	0.0%	0.0%	0.0%
身体障害者手帳	100.0%	0.0%	0.0%	0.0%	0.0%	0.0%	0.0%	100.0%
療育手帳	14.3%	14.3%	0.0%	0.0%	28.6%	0.0%	0.0%	0.0%
精神障害者保健福祉手帳	33.3%	33.3%	0.0%	0.0%	0.0%	0.0%	0.0%	0.0%
発達障害	25.0%	25.0%	0.0%	0.0%	12.5%	0.0%	0.0%	0.0%
高次脳機能障害	100.0%	100.0%	0.0%	0.0%	0.0%	0.0%	0.0%	0.0%
難病	100.0%	0.0%	0.0%	0.0%	0.0%	0.0%	0.0%	100.0%
医療的ケア児	33.3%	33.3%	0.0%	0.0%	33.3%	0.0%	0.0%	33.3%



問19 あなたやご家族は、育成・教育に関してどのような支援を希望しますか。(MA)

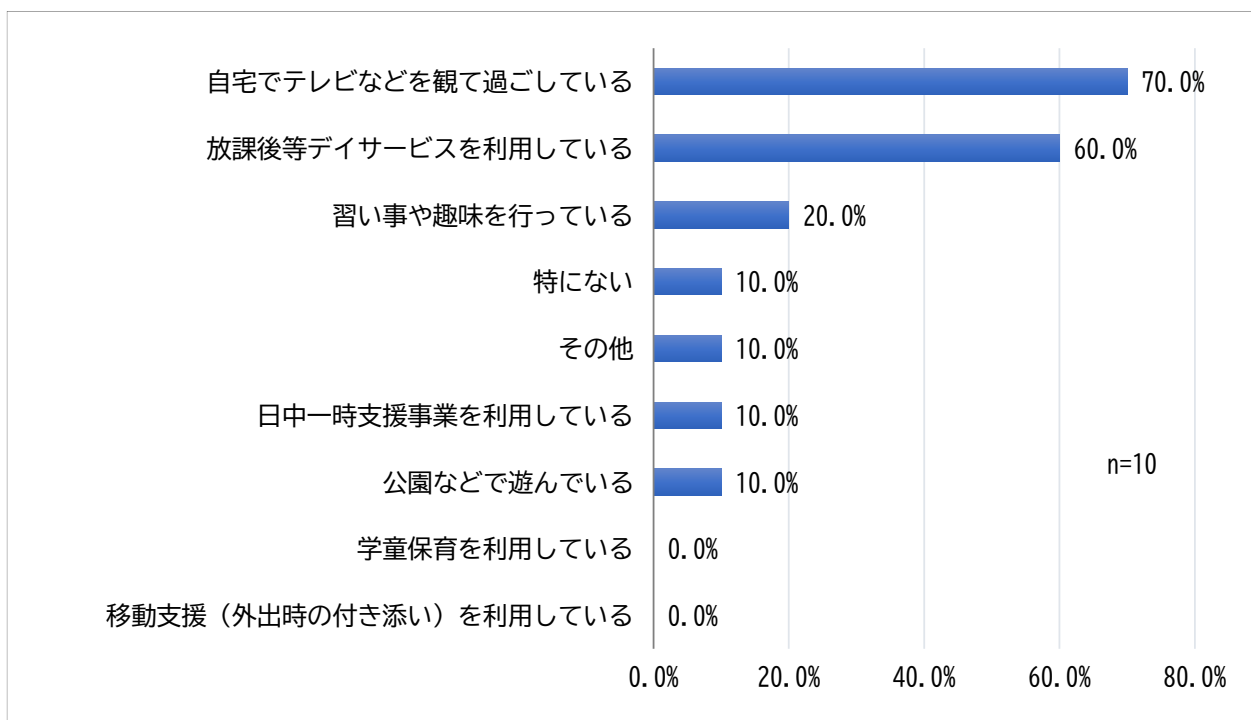
「就学・進路相談など相談体制の充実」が90.0%で最も高く、次いで「乳幼児期、小学生期、中学生期、中学卒業後の各期の連続性のある支援」と「子どものもつ能力や障がいの状態に適した指導の実施」が同率の70.0%となっています。



	回答者数(人)	就学・進路相談など相談体制の充実	子どものもつ能力や障がいの状態に適した指導の実施	学校などの介助体制や障がいに配慮した施設の整備	通常学級への受入れの推進	まわりの子どもの理解を深めるような交流機会の拡充	乳幼児期、小学生期、中学生期、中学卒業後の各期の連続性のある支援	その他	特にない
全体	10	90.0%	70.0%	30.0%	0.0%	20.0%	70.0%	10.0%	10.0%
男性	8	87.5%	62.5%	37.5%	0.0%	25.0%	75.0%	12.5%	12.5%
女性	2	100.0%	100.0%	0.0%	0.0%	0.0%	50.0%	0.0%	0.0%
14歳以下	5	100.0%	80.0%	20.0%	0.0%	20.0%	100.0%	20.0%	0.0%
15～18歳	3	66.7%	33.3%	66.7%	0.0%	0.0%	33.3%	0.0%	33.3%
不明	2	100.0%	100.0%	0.0%	0.0%	50.0%	50.0%	0.0%	0.0%
身体障害者手帳	1	0.0%	0.0%	0.0%	0.0%	0.0%	0.0%	0.0%	100.0%
療育手帳	7	100.0%	71.4%	28.6%	0.0%	14.3%	71.4%	14.3%	0.0%
精神障害者保健福祉手帳	3	100.0%	100.0%	33.3%	0.0%	33.3%	66.7%	0.0%	0.0%
発達障害	8	100.0%	75.0%	25.0%	0.0%	25.0%	87.5%	12.5%	0.0%
高次脳機能障害	1	100.0%	100.0%	100.0%	0.0%	100.0%	100.0%	0.0%	0.0%
難病	1	0.0%	0.0%	0.0%	0.0%	0.0%	0.0%	0.0%	100.0%
医療的ケア児	3	66.7%	66.7%	33.3%	0.0%	0.0%	33.3%	0.0%	33.3%

問20 あなたは、休日や放課後をどのように過ごしていますか。(MA)

「自宅でテレビなどを観て過ごしている」が70.0%で最も高く、次いで「放課後等デイサービスを利用している」が60.0%、「習い事や趣味を行っている」が20.0%となっています。

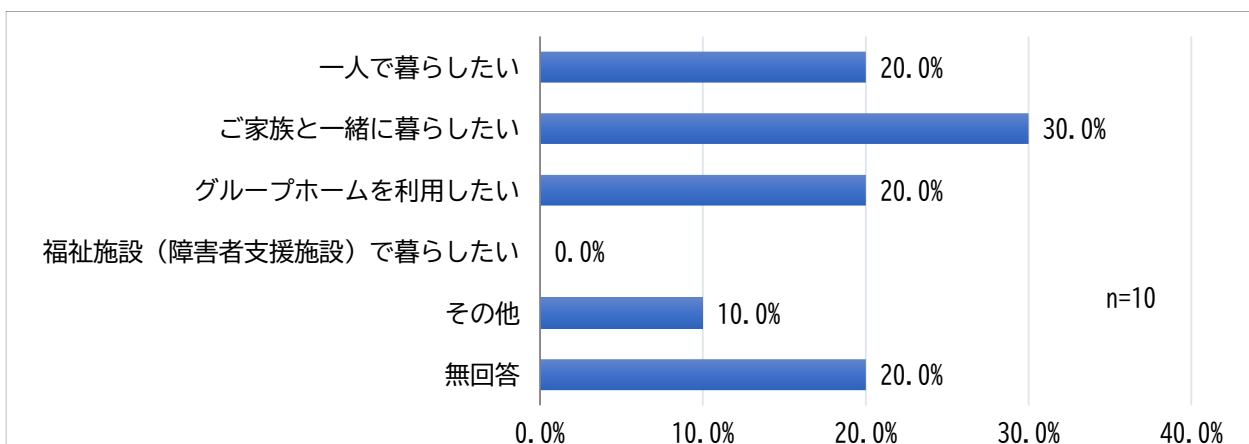


	回答者数(人)	習い事や趣味を行っている	公園などで遊んでいる	自宅でテレビなどを観て過ごしている	放課後等デイサービスを利用している	移動支援（外出時の付き添い）を利用している	日中一時支援事業を利用している	学童保育を利用している	その他	特にな
全体	10	20.0%	10.0%	70.0%	60.0%	0.0%	10.0%	0.0%	10.0%	10.0%
男性	8	12.5%	0.0%	75.0%	50.0%	0.0%	12.5%	0.0%	12.5%	12.5%
女性	2	50.0%	50.0%	50.0%	100.0%	0.0%	0.0%	0.0%	0.0%	0.0%
14歳以下	5	40.0%	20.0%	80.0%	80.0%	0.0%	20.0%	0.0%	0.0%	0.0%
15～18歳	3	0.0%	0.0%	66.7%	33.3%	0.0%	0.0%	0.0%	33.3%	33.3%
不明	2	0.0%	0.0%	50.0%	50.0%	0.0%	0.0%	0.0%	0.0%	0.0%
身体障害者手帳	1	0.0%	0.0%	0.0%	0.0%	0.0%	0.0%	0.0%	0.0%	100.0%
療育手帳	7	14.3%	0.0%	71.4%	71.4%	0.0%	14.3%	0.0%	14.3%	0.0%
精神障害者保健福祉手帳	3	33.3%	33.3%	66.7%	66.7%	0.0%	0.0%	0.0%	0.0%	0.0%
発達障害	8	25.0%	12.5%	75.0%	62.5%	0.0%	12.5%	0.0%	12.5%	0.0%
高次脳機能障害	1	0.0%	0.0%	100.0%	0.0%	0.0%	0.0%	0.0%	0.0%	0.0%
難病	1	0.0%	0.0%	0.0%	0.0%	0.0%	0.0%	0.0%	0.0%	100.0%
医療的ケア児	3	0.0%	0.0%	66.7%	66.7%	0.0%	0.0%	0.0%	0.0%	33.3%

## 4 将来の暮らしについて

問 21 あなたは将来どのように暮らしたいと思いますか。(SA)

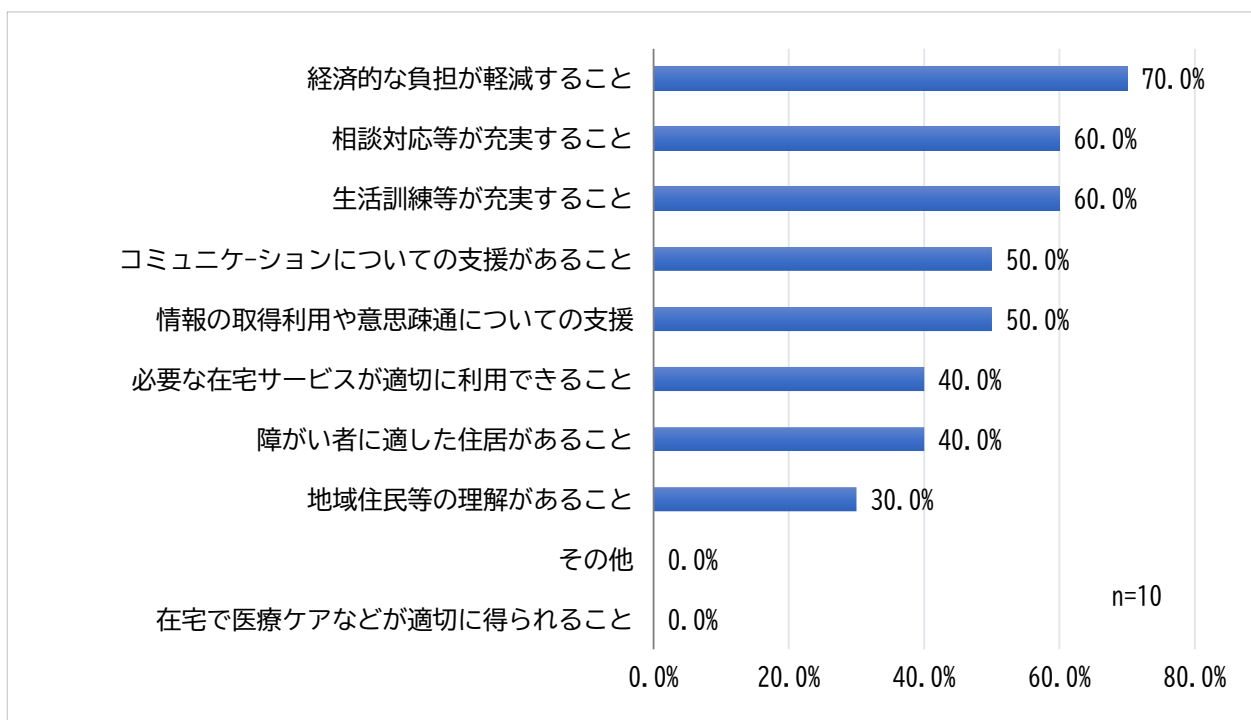
「ご家族と一緒に暮らしたい」が30.0%で最も高く、次いで「一人で暮らしたい」と「グループホームを利用したい」が同率の20.0%となっています。



	回答者数(人)	一人で暮らしたい	ご家族と一緒に暮らしたい	グループホームを利用したい	福祉施設（障害者支援施設、高齢者支援施設）で暮らしたい	その他	無回答
全体	10	20.0%	30.0%	20.0%	0.0%	10.0%	20.0%
男性	8	25.0%	25.0%	25.0%	0.0%	0.0%	25.0%
女性	2	0.0%	50.0%	0.0%	0.0%	50.0%	0.0%
14歳以下	5	20.0%	20.0%	20.0%	0.0%	20.0%	20.0%
15～18歳	3	33.3%	33.3%	33.3%	0.0%	0.0%	0.0%
不明	2	0.0%	50.0%	0.0%	0.0%	0.0%	50.0%
身体障害者手帳	1	0.0%	100.0%	0.0%	0.0%	0.0%	0.0%
療育手帳	7	28.6%	28.6%	28.6%	0.0%	0.0%	14.3%
精神障害者保健福祉手帳	3	0.0%	33.3%	0.0%	0.0%	33.3%	33.3%
発達障害	8	25.0%	25.0%	12.5%	0.0%	12.5%	25.0%
高次脳機能障害	1	0.0%	0.0%	0.0%	0.0%	0.0%	100.0%
難病	1	0.0%	100.0%	0.0%	0.0%	0.0%	0.0%
医療的ケア児	3	0.0%	66.7%	33.3%	0.0%	0.0%	0.0%

問 22 地域で生活するためには、どのような支援があればよいと思いますか。(MA)

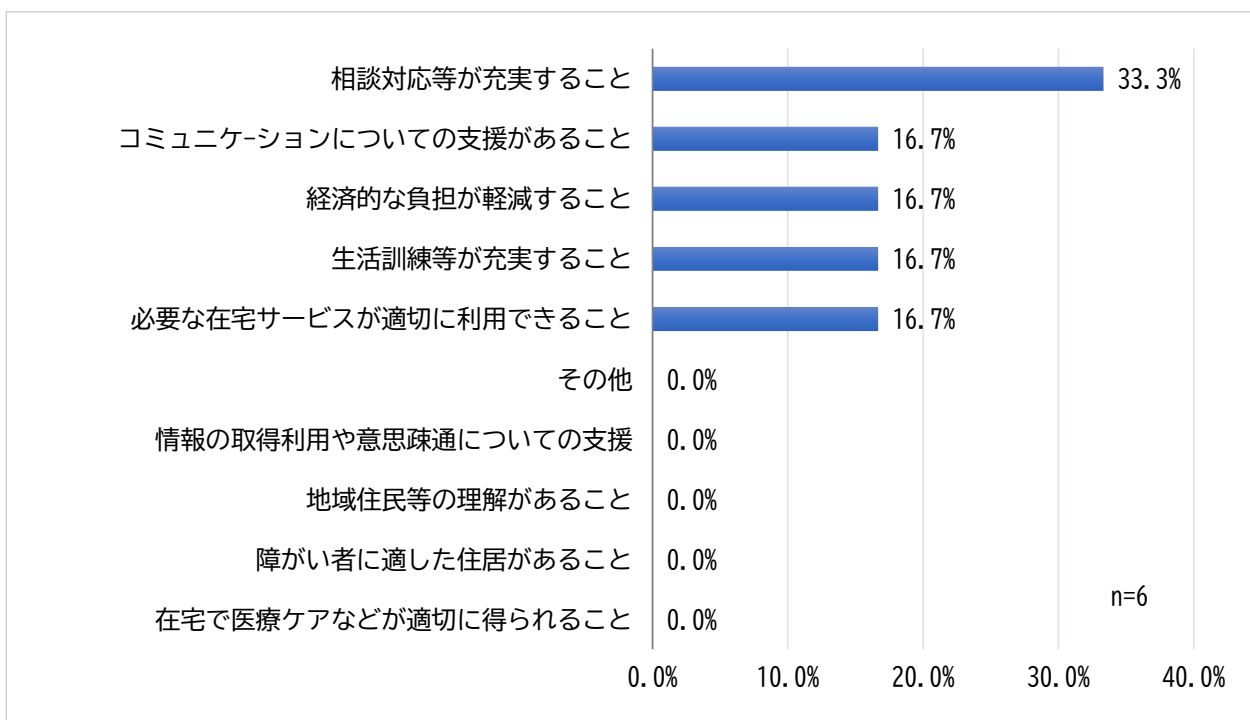
「経済的な負担が軽減すること」が70.0%で最も高く、次いで「相談対応等が充実すること」と「生活訓練等が充実すること」が同率の60.0%となっています。



	回答者数(人)	障がい者に適した住居があること	必要な在宅サービスが適切に利用できること	生活訓練等が充実すること	経済的な負担が軽減すること	相談対応等が充実すること	地域住民等の理解があること	情報の取得利用や意思疎通についての支援	コミュニケーションについての支援があること
全体	10	40.0%	40.0%	60.0%	70.0%	60.0%	30.0%	50.0%	50.0%
男性	8	50.0%	37.5%	50.0%	87.5%	62.5%	37.5%	50.0%	50.0%
女性	2	0.0%	50.0%	100.0%	0.0%	50.0%	0.0%	50.0%	50.0%
14歳以下	5	40.0%	40.0%	80.0%	60.0%	80.0%	0.0%	40.0%	40.0%
15～18歳	3	66.7%	66.7%	33.3%	100.0%	33.3%	66.7%	66.7%	66.7%
不明	2	0.0%	0.0%	50.0%	50.0%	50.0%	50.0%	50.0%	50.0%
身体障害者手帳	1	0.0%	0.0%	0.0%	100.0%	0.0%	0.0%	0.0%	0.0%
療育手帳	7	57.1%	42.9%	57.1%	71.4%	57.1%	42.9%	57.1%	71.4%
精神障害者保健福祉手帳	3	0.0%	33.3%	100.0%	33.3%	66.7%	0.0%	33.3%	33.3%
発達障害	8	37.5%	37.5%	62.5%	62.5%	75.0%	25.0%	50.0%	50.0%
高次脳機能障害	1	0.0%	0.0%	100.0%	100.0%	100.0%	0.0%	0.0%	0.0%
難病	1	0.0%	0.0%	0.0%	100.0%	0.0%	0.0%	0.0%	0.0%
医療的ケア児	3	66.7%	33.3%	66.7%	100.0%	0.0%	33.3%	66.7%	66.7%

●地域生活で最も必要だと思うこと

「相談対応等が充実すること」の割合が最も高くなっています。

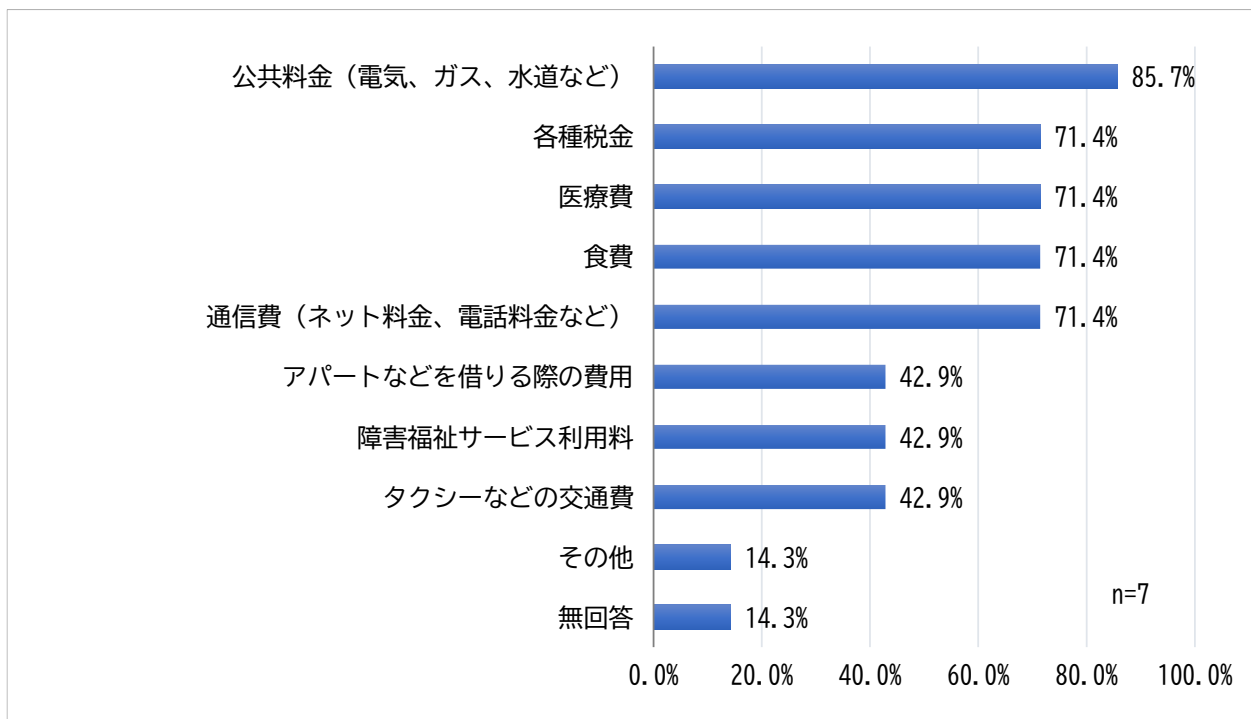


	回答者数(人)	必要な在宅サービスが適切に利用できること	生活訓練等が充実すること	経済的な負担が軽減すること	相談対応等が充実すること	コミュニケーションについての支援があること
全体	6	16.7%	16.7%	16.7%	33.3%	16.7%
男性	4	25.0%	25.0%	25.0%	25.0%	0.0%
女性	2	0.0%	0.0%	0.0%	50.0%	50.0%
14歳以下	4	0.0%	25.0%	25.0%	50.0%	0.0%
15～18歳	1	100.0%	0.0%	0.0%	0.0%	0.0%
不明	1	0.0%	0.0%	0.0%	0.0%	100.0%
身体障害者手帳	0	0.0%	0.0%	0.0%	0.0%	0.0%
療育手帳	4	25.0%	25.0%	0.0%	25.0%	25.0%
精神障害者保健福祉手帳	3	0.0%	0.0%	33.3%	33.3%	33.3%
発達障害	5	0.0%	20.0%	20.0%	40.0%	20.0%
高次脳機能障害	1	0.0%	0.0%	100.0%	0.0%	0.0%
難病	0	0.0%	0.0%	0.0%	0.0%	0.0%
医療的ケア児	1	100.0%	0.0%	0.0%	0.0%	0.0%

問23 あなたは、どのような経済的負担の軽減があればよいと思いますか。(MA)

対象:問22で「経済的な負担が軽減すること」を選択した方

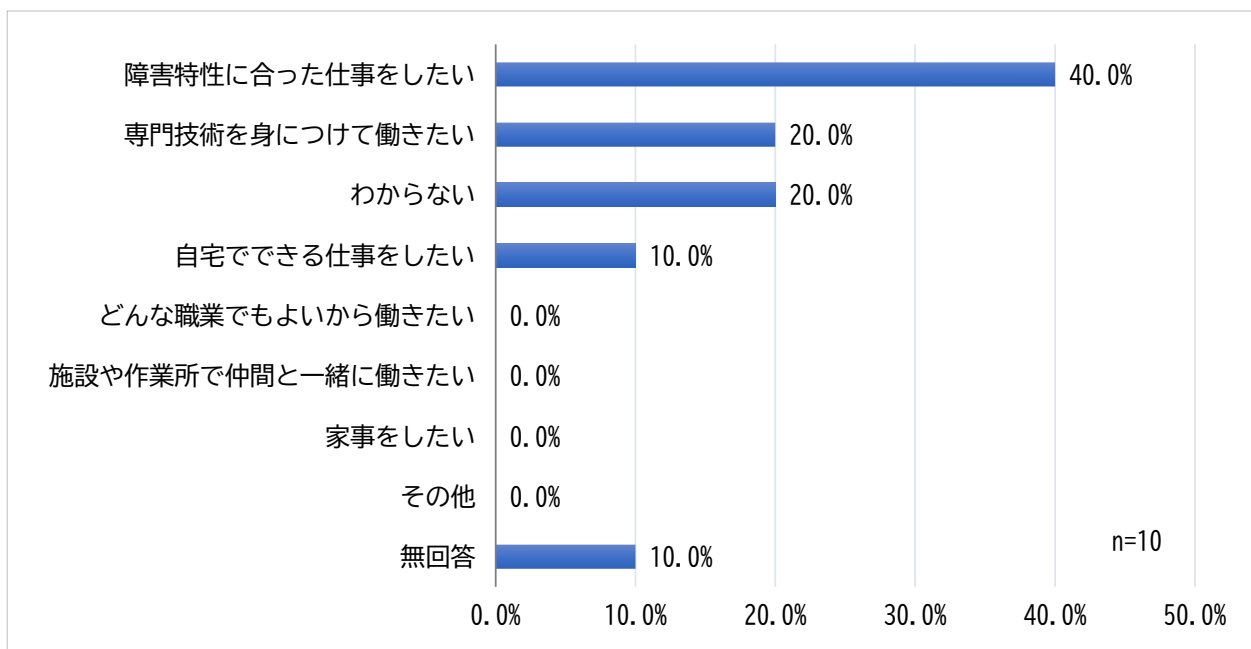
「公共料金（電気、ガス、水道など）」が85.7%で最も高く、次いで、「各種税金」、「医療費」、「食費」、「通信費（ネット料金、電話料金など）」が同率の71.4%となっています。



	回答者数(人)	アパートなどを借りる際の費用	障害福祉サービス利用料	公共料金（電気、ガス、水道など）	各種税金	医療費	タクシーなどの交通費	食費	通信費（ネット料金、電話料金など）	その他	無回答
全体	7	42.9%	42.9%	85.7%	71.4%	71.4%	42.9%	71.4%	71.4%	14.3%	14.3%
男性	7	42.9%	42.9%	85.7%	71.4%	71.4%	42.9%	71.4%	71.4%	14.3%	14.3%
女性	0	0.0%	0.0%	0.0%	0.0%	0.0%	0.0%	0.0%	0.0%	0.0%	0.0%
14歳以下	3	33.3%	33.3%	66.7%	66.7%	66.7%	33.3%	33.3%	66.7%	0.0%	33.3%
15～18歳	3	66.7%	66.7%	100.0%	66.7%	100.0%	66.7%	100.0%	66.7%	33.3%	0.0%
不明	1	0.0%	0.0%	100.0%	100.0%	0.0%	0.0%	100.0%	100.0%	0.0%	0.0%
身体障害者手帳	1	0.0%	0.0%	100.0%	100.0%	100.0%	0.0%	100.0%	100.0%	0.0%	0.0%
療育手帳	5	40.0%	40.0%	80.0%	60.0%	60.0%	60.0%	80.0%	60.0%	20.0%	20.0%
精神障害者保健福祉手帳	1	100.0%	100.0%	100.0%	100.0%	100.0%	0.0%	0.0%	100.0%	0.0%	0.0%
発達障害	5	40.0%	40.0%	80.0%	80.0%	60.0%	40.0%	60.0%	80.0%	20.0%	20.0%
高次脳機能障害	1	100.0%	100.0%	100.0%	100.0%	100.0%	0.0%	0.0%	100.0%	0.0%	0.0%
難病	1	0.0%	0.0%	100.0%	100.0%	100.0%	0.0%	100.0%	100.0%	0.0%	0.0%
医療的ケア児	3	33.3%	33.3%	100.0%	66.7%	100.0%	66.7%	100.0%	66.7%	0.0%	0.0%

問24 将来の仕事について、どのようにお考えですか。(SA)

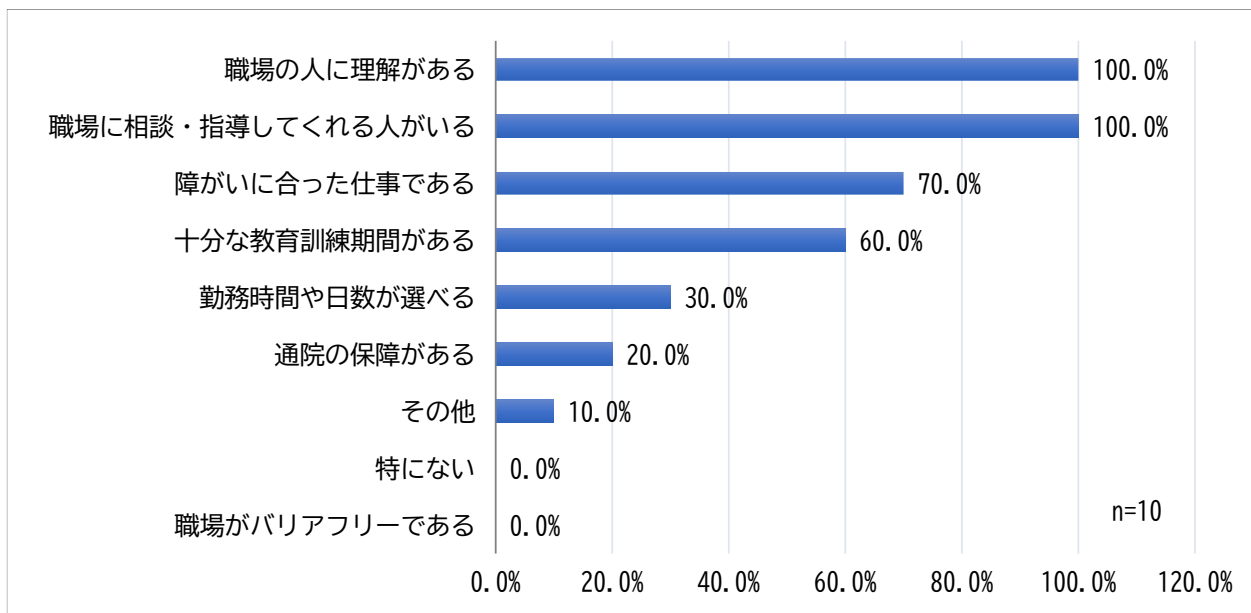
「障害特性に合った仕事をしたい」が40.0%で最も高く、次いで「専門技術を身につけて働きたい」と「わからない」が同率の20.0%となっています。



	回答者数 (人)	専門技術 を身につ けて働 きたい	障害特性 に合った 仕事を したい	自宅で できる 仕事 をしたい	わから ない	無回答
全体	10	20.0%	40.0%	10.0%	20.0%	10.0%
男性	8	25.0%	25.0%	12.5%	25.0%	12.5%
女性	2	0.0%	100.0%	0.0%	0.0%	0.0%
14歳以下	5	20.0%	40.0%	20.0%	20.0%	0.0%
15～18歳	3	33.3%	33.3%	0.0%	0.0%	33.3%
不明	2	0.0%	50.0%	0.0%	50.0%	0.0%
身体障害者手帳	1	100.0%	0.0%	0.0%	0.0%	0.0%
療育手帳	7	14.3%	42.9%	14.3%	14.3%	14.3%
精神障害者保健福祉手帳	3	0.0%	66.7%	0.0%	33.3%	0.0%
発達障害	8	12.5%	37.5%	12.5%	25.0%	12.5%
高次脳機能障害	1	0.0%	0.0%	0.0%	100.0%	0.0%
難病	1	100.0%	0.0%	0.0%	0.0%	0.0%
医療的ケア児	3	33.3%	33.3%	33.3%	0.0%	0.0%

問25 障がいのある人がよりよく働くためには、どのようなことが必要だと思いますか。  
(MA)

「職場の人に理解がある」と「職場に相談・指導してくれる人がいる」が100.0%で最も高く、次いで「障がいに合った仕事である」が70.0%、「十分な教育訓練期間がある」が60.0%となっています。



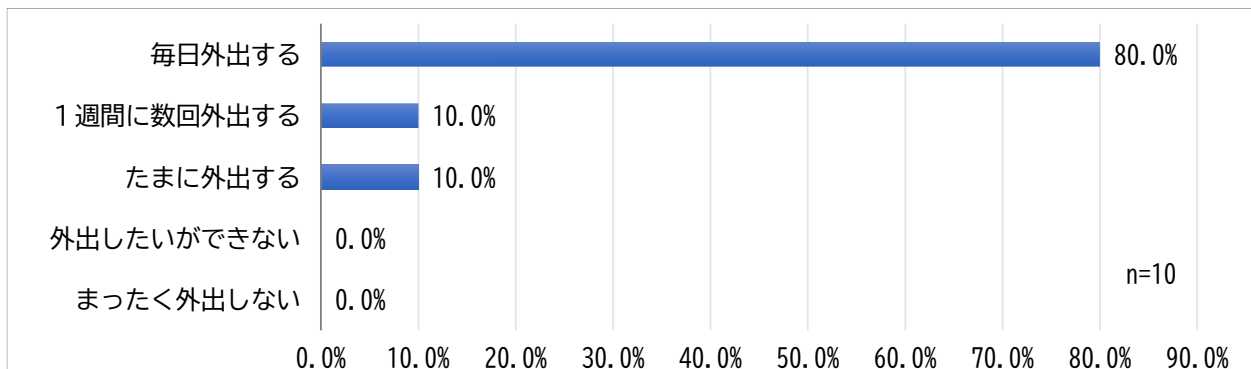
	回答者数(人)	障がいに合った仕事である	通院の保障がある	勤務時間や日数が選べる	十分な教育訓練期間がある	職場に相談・指導してくれる人がいる	職場の人に理解がある	その他
全体	10	70.0%	20.0%	30.0%	60.0%	100.0%	100.0%	10.0%
男性	8	62.5%	25.0%	37.5%	62.5%	100.0%	100.0%	12.5%
女性	2	100.0%	0.0%	0.0%	50.0%	100.0%	100.0%	0.0%
14歳以下	5	80.0%	0.0%	20.0%	60.0%	100.0%	100.0%	0.0%
15～18歳	3	66.7%	66.7%	66.7%	66.7%	100.0%	100.0%	33.3%
不明	2	50.0%	0.0%	0.0%	50.0%	100.0%	100.0%	0.0%
身体障害者手帳	1	0.0%	100.0%	100.0%	0.0%	100.0%	100.0%	0.0%
療育手帳	7	71.4%	14.3%	28.6%	71.4%	100.0%	100.0%	14.3%
精神障害者保健福祉手帳	3	100.0%	0.0%	0.0%	33.3%	100.0%	100.0%	0.0%
発達障害	8	75.0%	0.0%	25.0%	62.5%	100.0%	100.0%	12.5%
高次脳機能障害	1	100.0%	0.0%	0.0%	0.0%	100.0%	100.0%	0.0%
難病	1	0.0%	100.0%	100.0%	0.0%	100.0%	100.0%	0.0%
医療的ケア児	3	66.7%	66.7%	33.3%	66.7%	100.0%	100.0%	0.0%



## 5 地域での生活について

問26 あなたは、通所(園)や通学、通勤なども含め、1週間にどの程度外出しますか。(SA)

「毎日外出する」が80.0%で最も高く、次いで「1週間に数回外出する」と「たまに外出する」が同率の10.0%となっています。

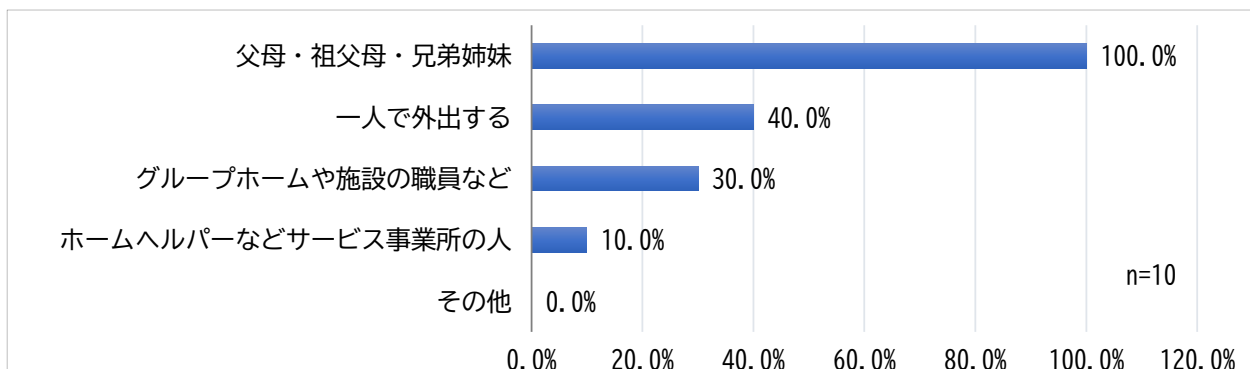


	回答者数 (人)	毎日外出する	1週間に数回外出する	たまに外出する
全体	10	80.0%	10.0%	10.0%
男性	8	75.0%	12.5%	12.5%
女性	2	100.0%	0.0%	0.0%
14歳以下	5	60.0%	20.0%	20.0%
15～18歳	3	100.0%	0.0%	0.0%
不明	2	100.0%	0.0%	0.0%
身体障害者手帳	1	100.0%	0.0%	0.0%
療育手帳	7	85.7%	0.0%	14.3%
精神障害者保健福祉手帳	3	66.7%	33.3%	0.0%
発達障害	8	75.0%	12.5%	12.5%
高次脳機能障害	1	0.0%	100.0%	0.0%
難病	1	100.0%	0.0%	0.0%
医療的ケア児	3	66.7%	0.0%	33.3%

問27 あなたは、外出する際に誰と外出しますか。(MA)

対象:問24で「毎日外出する」、「1週間に数回外出する」、「たまに外出する」を選択した方

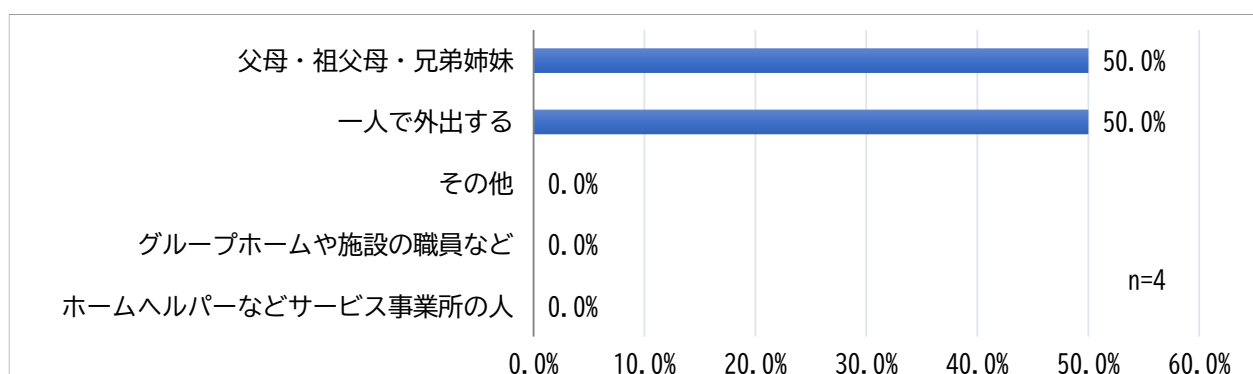
「父母・祖父母・兄弟姉妹」が100.0%で最も高く、次いで、「一人で外出する」が40.0%、「グループホームや施設の職員など」が30.0%となっています。



	回答者数 (人)	一人で外出 する	父母・祖父 母・兄弟姉 妹	ホームヘル パーなどサ ービス事業 所の人	グループホ ームや施設 の職員など
全体	10	40.0%	100.0%	10.0%	30.0%
男性	8	37.5%	100.0%	12.5%	12.5%
女性	2	50.0%	100.0%	0.0%	100.0%
14歳以下	5	40.0%	100.0%	0.0%	40.0%
15～18歳	3	66.7%	100.0%	33.3%	0.0%
不明	2	0.0%	100.0%	0.0%	50.0%
身体障害者手帳	1	100.0%	100.0%	0.0%	0.0%
療育手帳	7	28.6%	100.0%	14.3%	28.6%
精神障害者保健福祉手帳	3	33.3%	100.0%	0.0%	66.7%
発達障害	8	37.5%	100.0%	0.0%	37.5%
高次脳機能障害	1	0.0%	100.0%	0.0%	0.0%
難病	1	100.0%	100.0%	0.0%	0.0%
医療的ケア児	3	33.3%	100.0%	33.3%	0.0%

●誰と外出するかで最も多い人

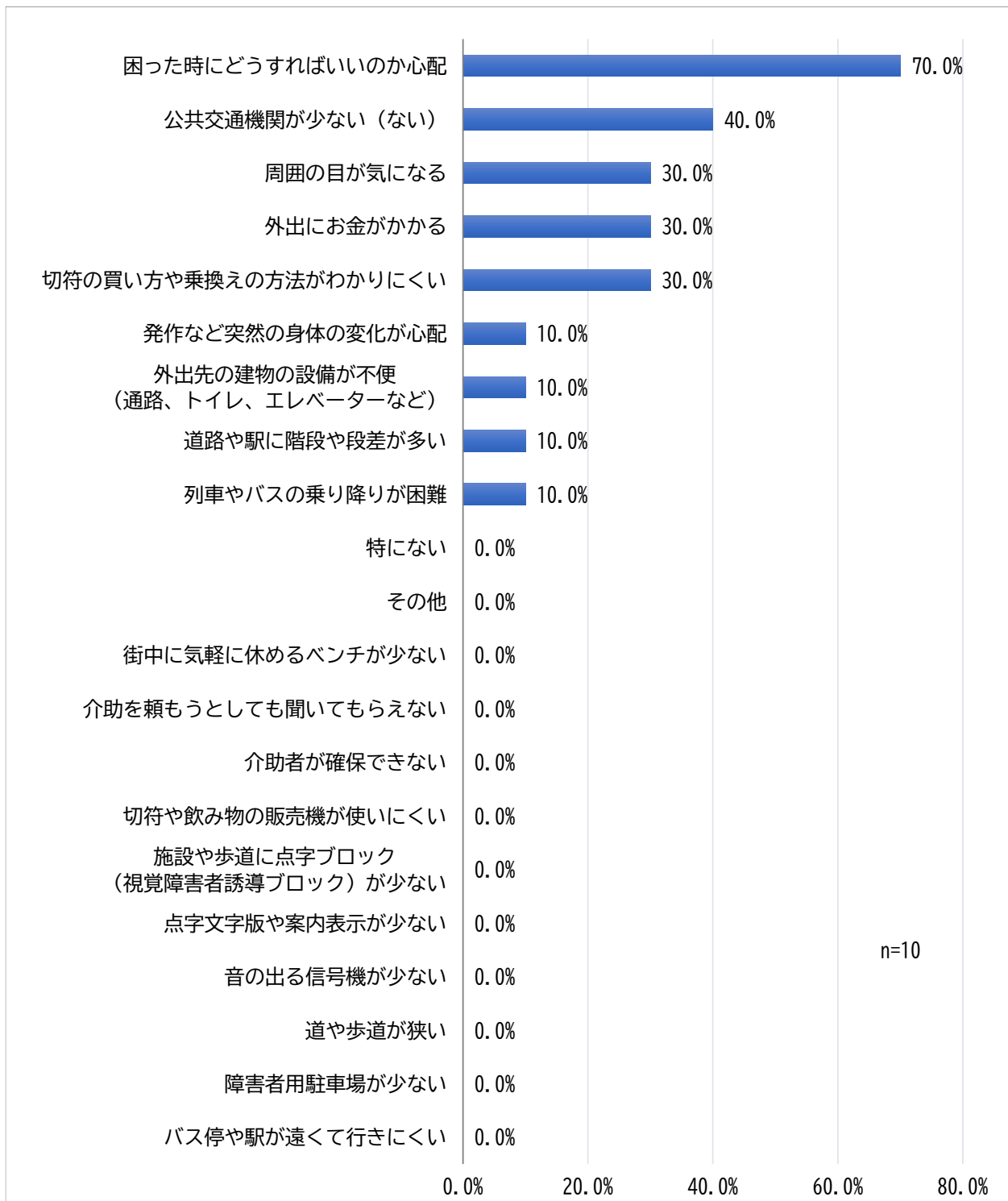
「父母・祖父母・兄弟姉妹」と「一人で外出する」が同率の 100.0%で最も高くなっています。



	回答者数 (人)	一人で外出 する	父母・祖父 母・兄弟姉 妹
全体	4	50.0%	50.0%
男性	3	66.7%	33.3%
女性	1	0.0%	100.0%
14歳以下	2	50.0%	50.0%
15～18歳	1	100.0%	0.0%
不明	1	0.0%	100.0%
身体障害者手帳	1	100.0%	0.0%
療育手帳	2	50.0%	50.0%
精神障害者保健福祉手帳	2	0.0%	100.0%
発達障害	3	33.3%	66.7%
高次脳機能障害	1	0.0%	100.0%
難病	1	100.0%	0.0%
医療的ケア児	1	100.0%	0.0%

問28 外出について困ることは何ですか。(MA)

「困った時にどうすればいいのか心配」が70.0%で最も高く、次いで、「公共交通機関が少ない(ない)」が40.0%、「周囲の目が気になる」、「外出にお金がかかる」、「切符の買い方や乗換えの方法がわかりにくい」が30.0%となっています。



	回答者数(人)	公共交通機関が少ない(ない)	列車やバスの乗り降りが困難	道路や駅に階段や段差が多い	切符の買い方や乗換えの方法がわかりにくい	外出先の建物の設備が不便(通路、トイレ、エレベーターなど)	外出にお金がかかる	周囲の目が気になる	発作など突然の身体の変化が心配	困った時にどうすればいいの心配
全体	10	40.0%	10.0%	10.0%	30.0%	10.0%	30.0%	30.0%	10.0%	70.0%
男性	8	37.5%	12.5%	12.5%	25.0%	12.5%	37.5%	37.5%	12.5%	62.5%
女性	2	50.0%	0.0%	0.0%	50.0%	0.0%	0.0%	0.0%	0.0%	100.0%
14歳以下	5	0.0%	0.0%	0.0%	40.0%	0.0%	20.0%	40.0%	20.0%	80.0%
15～18歳	3	66.7%	33.3%	0.0%	33.3%	33.3%	66.7%	33.3%	0.0%	66.7%
不明	2	100.0%	0.0%	50.0%	0.0%	0.0%	0.0%	0.0%	0.0%	50.0%
身体障害者手帳	1	0.0%	0.0%	0.0%	0.0%	0.0%	100.0%	0.0%	0.0%	100.0%
療育手帳	7	57.1%	14.3%	14.3%	28.6%	14.3%	28.6%	28.6%	14.3%	71.4%
精神障害者保健福祉手帳	3	33.3%	0.0%	0.0%	33.3%	0.0%	0.0%	33.3%	0.0%	66.7%
発達障害	8	37.5%	0.0%	12.5%	25.0%	0.0%	25.0%	37.5%	12.5%	62.5%
高次脳機能障害	1	0.0%	0.0%	0.0%	0.0%	0.0%	0.0%	100.0%	0.0%	0.0%
難病	1	0.0%	0.0%	0.0%	0.0%	0.0%	100.0%	0.0%	0.0%	100.0%
医療的ケア児	3	33.3%	33.3%	0.0%	33.3%	33.3%	33.3%	33.3%	0.0%	100.0%

●外出で困ることで最も困ること

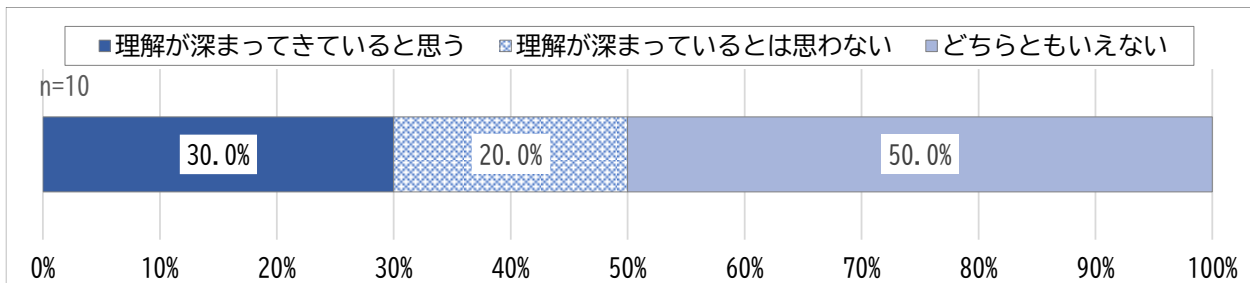
「困った時にどうすればいいのか心配」が62.5%で最も高くなっています。



	回答者数(人)	道路や駅に階段や段差が多い	外出先の建物の設備が不便(通路、トイレ、エレベーターなど)	周囲の目が気になる	配発作など突然の身体の変化が心配	心配 困った時にどうすればいいのか
全体	8	12.5%	10.0%	12.5%	12.5%	62.5%
男性	6	16.7%	12.5%	16.7%	16.7%	50.0%
女性	2	0.0%	0.0%	0.0%	0.0%	100.0%
14歳以下	4	0.0%	0.0%	25.0%	25.0%	50.0%
15～18歳	2	0.0%	33.3%	0.0%	0.0%	100.0%
不明	2	50.0%	0.0%	0.0%	0.0%	50.0%
身体障害者手帳	1	0.0%	0.0%	0.0%	0.0%	100.0%
療育手帳	5	20.0%	14.3%	0.0%	20.0%	60.0%
精神障害者保健福祉手帳	3	0.0%	0.0%	33.3%	0.0%	66.7%
発達障害	6	16.7%	0.0%	16.7%	16.7%	50.0%
高次脳機能障害	1	0.0%	0.0%	100.0%	0.0%	0.0%
難病	1	0.0%	0.0%	0.0%	0.0%	100.0%
医療的ケア児	2	0.0%	33.3%	0.0%	0.0%	100.0%

問29 障がいのある人に対する学校などの教育や地域活動および就職などの社会参加について、町民の理解が深まってきていると思いますか。(SA)

「理解が深まってきていると思う」が 30.0%、「理解が深まっているとは思わない」が 20.0%、「どちらともいえない」が 50.0%となっています。

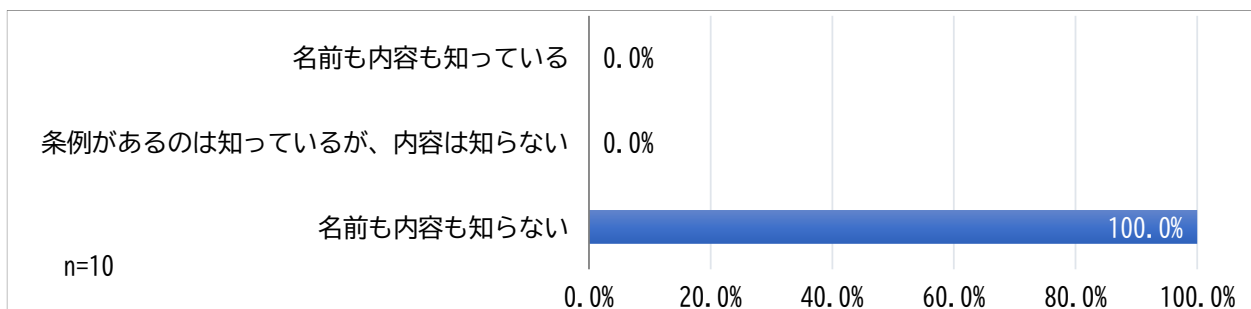


	回答者数 (人)	理解が深ま ってきてい ると思う	理解が深ま っている とは思わ ない	どちらとも いえない
全体	10	30.0%	20.0%	50.0%
男性	8	25.0%	25.0%	50.0%
女性	2	50.0%	0.0%	50.0%
14歳以下	5	20.0%	40.0%	40.0%
15～18歳	3	33.3%	0.0%	66.7%
不明	2	50.0%	0.0%	50.0%
身体障害者手帳	1	0.0%	0.0%	100.0%
療育手帳	7	28.6%	14.3%	57.1%
精神障害者保健福祉手帳	3	33.3%	33.3%	33.3%
発達障害	8	37.5%	25.0%	37.5%
高次脳機能障害	1	0.0%	100.0%	0.0%
難病	1	0.0%	0.0%	100.0%
医療的ケア児	3	0.0%	33.3%	66.7%



問30 あなたは、岬町手話言語条例を知っていますか。(SA)

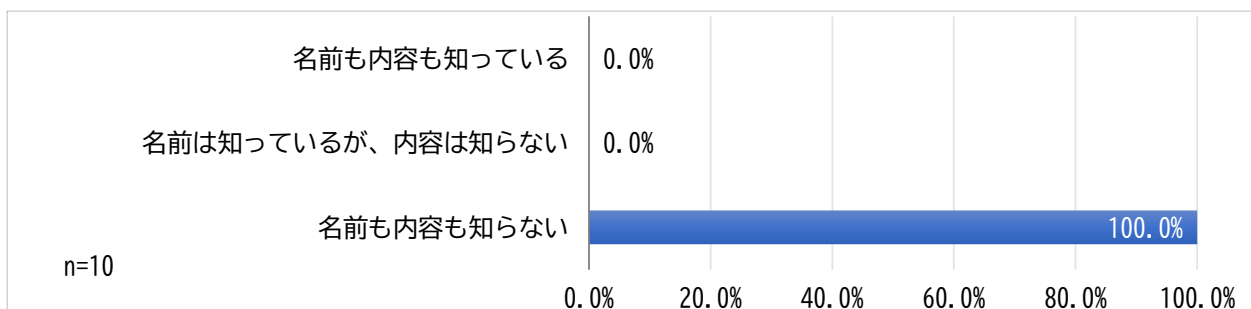
「名前も内容も知らない」が100.0%となっています。



	回答者数(人)	名前も内容も知っている	条例があるのは知っているが、内容は知らない	名前も内容も知らない
全体	10	0.0%	0.0%	100.0%
男性	8	0.0%	0.0%	100.0%
女性	2	0.0%	0.0%	100.0%
14歳以下	5	0.0%	0.0%	100.0%
15～18歳	3	0.0%	0.0%	100.0%
不明	2	0.0%	0.0%	100.0%
身体障害者手帳	1	0.0%	0.0%	100.0%
療育手帳	7	0.0%	0.0%	100.0%
精神障害者保健福祉手帳	3	0.0%	0.0%	100.0%
発達障害	8	0.0%	0.0%	100.0%
高次脳機能障害	1	0.0%	0.0%	100.0%
難病	1	0.0%	0.0%	100.0%
医療的ケア児	3	0.0%	0.0%	100.0%

問31 あなたは、「阪南・岬あんしんネット」(阪南市岬町地域生活支援拠点等事業)を知っていますか。(SA)

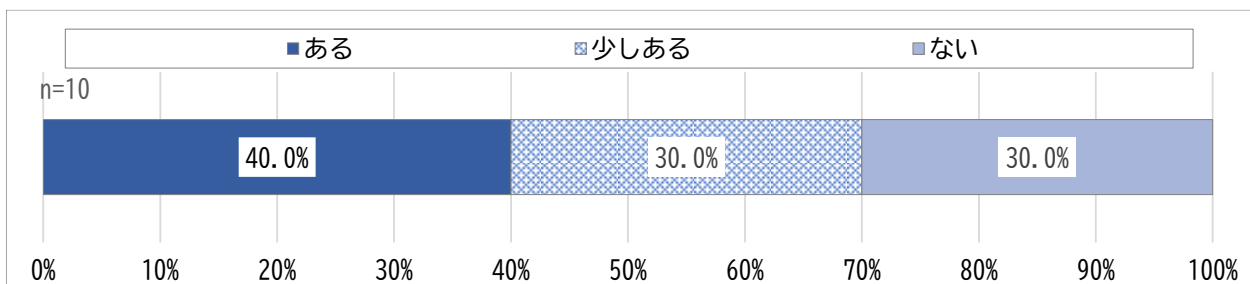
「名前も内容も知らない」が100.%となっています。



	回答者数(人)	名前も内容も知っている	条例があるのは知っているが、内容は知らない	名前も内容も知らない
全体	10	0.0%	0.0%	100.0%
男性	8	0.0%	0.0%	100.0%
女性	2	0.0%	0.0%	100.0%
14歳以下	5	0.0%	0.0%	100.0%
15～18歳	3	0.0%	0.0%	100.0%
不明	2	0.0%	0.0%	100.0%
身体障害者手帳	1	0.0%	0.0%	100.0%
療育手帳	7	0.0%	0.0%	100.0%
精神障害者保健福祉手帳	3	0.0%	0.0%	100.0%
発達障害	8	0.0%	0.0%	100.0%
高次脳機能障害	1	0.0%	0.0%	100.0%
難病	1	0.0%	0.0%	100.0%
医療的ケア児	3	0.0%	0.0%	100.0%

問32 あなたは、障がいがあることで差別や嫌な思いをする(した)ことがありますか。  
(SA)

「ある」が40.0%、「少しある」が30.0%、「ない」が30.0%となっています。

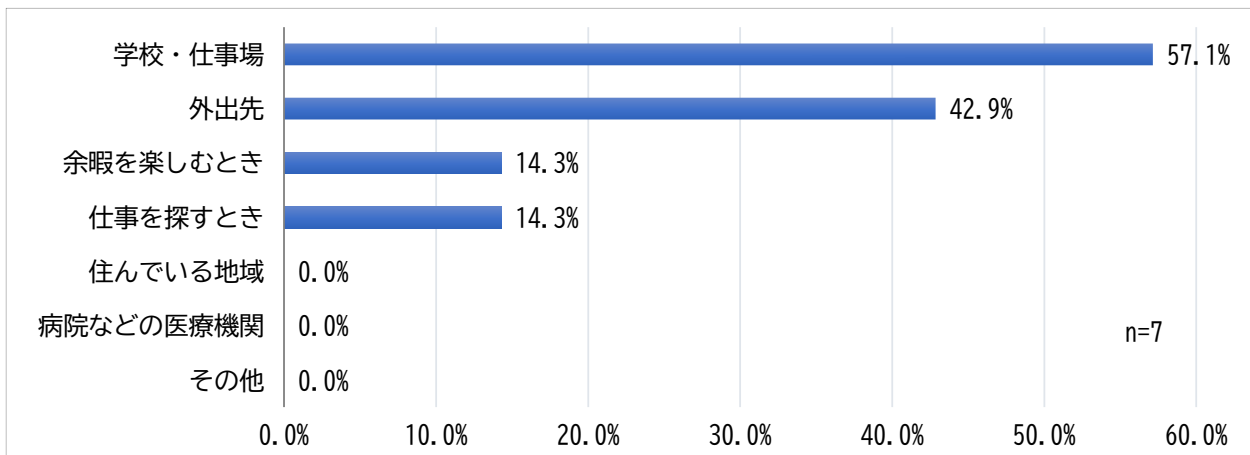


	回答者数 (人)	ある	少しある	ない
全体	10	40.0%	30.0%	30.0%
男性	8	37.5%	37.5%	25.0%
女性	2	50.0%	0.0%	50.0%
その他	0	0.0%	0.0%	0.0%
14歳以下	5	60.0%	20.0%	20.0%
15～18歳	3	0.0%	66.7%	33.3%
不明	2	50.0%	0.0%	50.0%
身体障害者手帳	1	0.0%	100.0%	0.0%
療育手帳	7	42.9%	28.6%	28.6%
精神障害者保健福祉手帳	3	66.7%	0.0%	33.3%
発達障害	8	50.0%	12.5%	37.5%
高次脳機能障害	1	100.0%	0.0%	0.0%
難病	1	0.0%	100.0%	0.0%
医療的ケア児	3	33.3%	66.7%	0.0%

問33 どのような場所で差別や嫌な思いをしましたか。(MA)

対象:問32で「ある」又は「少しある」と回答された方

「学校・仕事場」が57.1%で最も高く、次いで「外出先」が42.9%、「余暇を楽しむとき」と「仕事を探すとき」が同率の24.7%となっています。

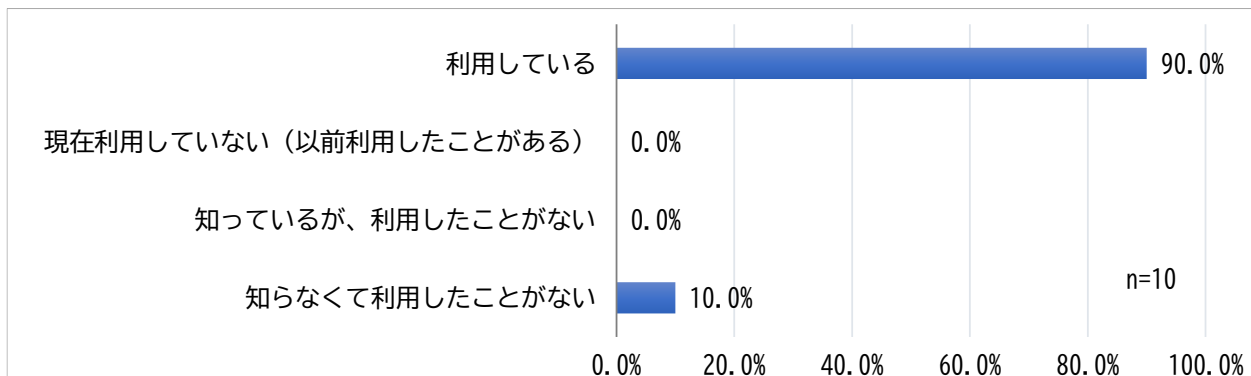


	回答者数 (人)	学校・仕事場	仕事を探すとき	外出先	余暇を楽しむとき
全体	7	57.1%	14.3%	42.9%	14.3%
男性	6	50.0%	16.7%	50.0%	0.0%
女性	1	100.0%	0.0%	0.0%	100.0%
14歳以下	4	50.0%	0.0%	50.0%	0.0%
15～18歳	2	50.0%	50.0%	50.0%	0.0%
不明	1	100.0%	0.0%	0.0%	100.0%
身体障害者手帳	1	100.0%	0.0%	0.0%	0.0%
療育手帳	5	40.0%	20.0%	60.0%	20.0%
精神障害者保健福祉手帳	2	100.0%	0.0%	0.0%	50.0%
発達障害	5	60.0%	0.0%	40.0%	20.0%
高次脳機能障害	1	100.0%	0.0%	0.0%	0.0%
難病	1	100.0%	0.0%	0.0%	0.0%
医療的ケア児	3	33.3%	33.3%	66.7%	0.0%

## 6 障害福祉サービス等の利用について

### 問34 あなたは障害福祉の制度やサービスを利用していますか。(SA)

「利用している」が90.0%、「知らなくて利用したことがない」が10.0%となっています。

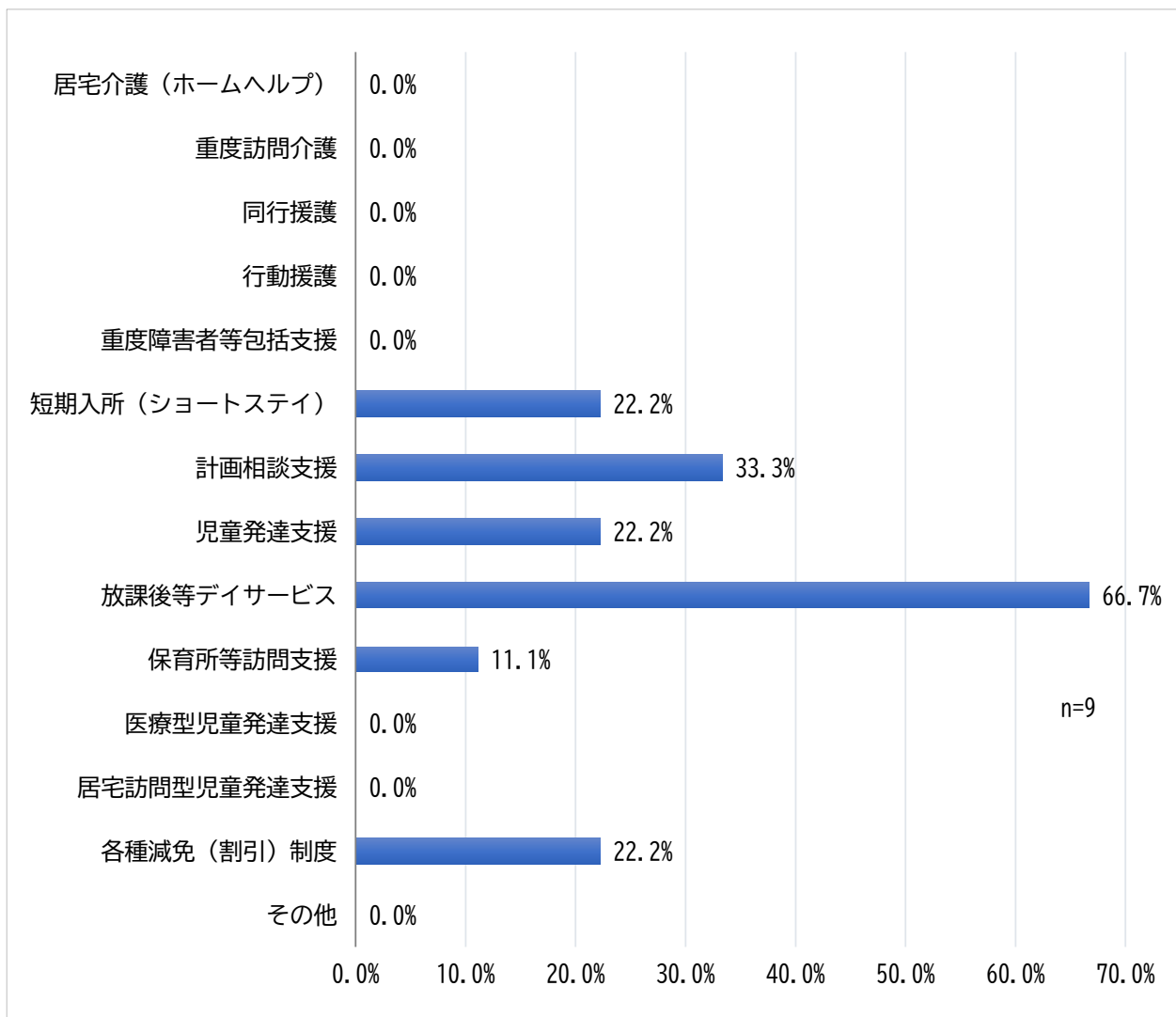


	回答者数 (人)	利用している	現在利用していない（以前利用したことがある）	知っているが、利用したことがない	知らなくて利用したことがない
全体	10	90.0%	0.0%	0.0%	10.0%
男性	8	87.5%	0.0%	0.0%	12.5%
女性	2	100.0%	0.0%	0.0%	0.0%
14歳以下	5	80.0%	0.0%	0.0%	20.0%
15～18歳	3	100.0%	0.0%	0.0%	0.0%
不明	2	100.0%	0.0%	0.0%	0.0%
身体障害者手帳	1	100.0%	0.0%	0.0%	0.0%
療育手帳	7	100.0%	0.0%	0.0%	0.0%
精神障害者保健福祉手帳	3	66.7%	0.0%	0.0%	33.3%
発達障害	8	87.5%	0.0%	0.0%	12.5%
高次脳機能障害	1	0.0%	0.0%	0.0%	100.0%
難病	1	100.0%	0.0%	0.0%	0.0%
医療的ケア児	3	100.0%	0.0%	0.0%	0.0%

問35-① 利用している制度やサービスは何ですか。(MA)

対象:問34で「利用している」を選択した方

「放課後等デイサービス」が66.7%で最も高く、次いで「計画相談支援」が33.3%、「短期入所（ショートステイ）」、「児童発達支援」、「各種減免（割引）制度」が同率の22.2%となっています。

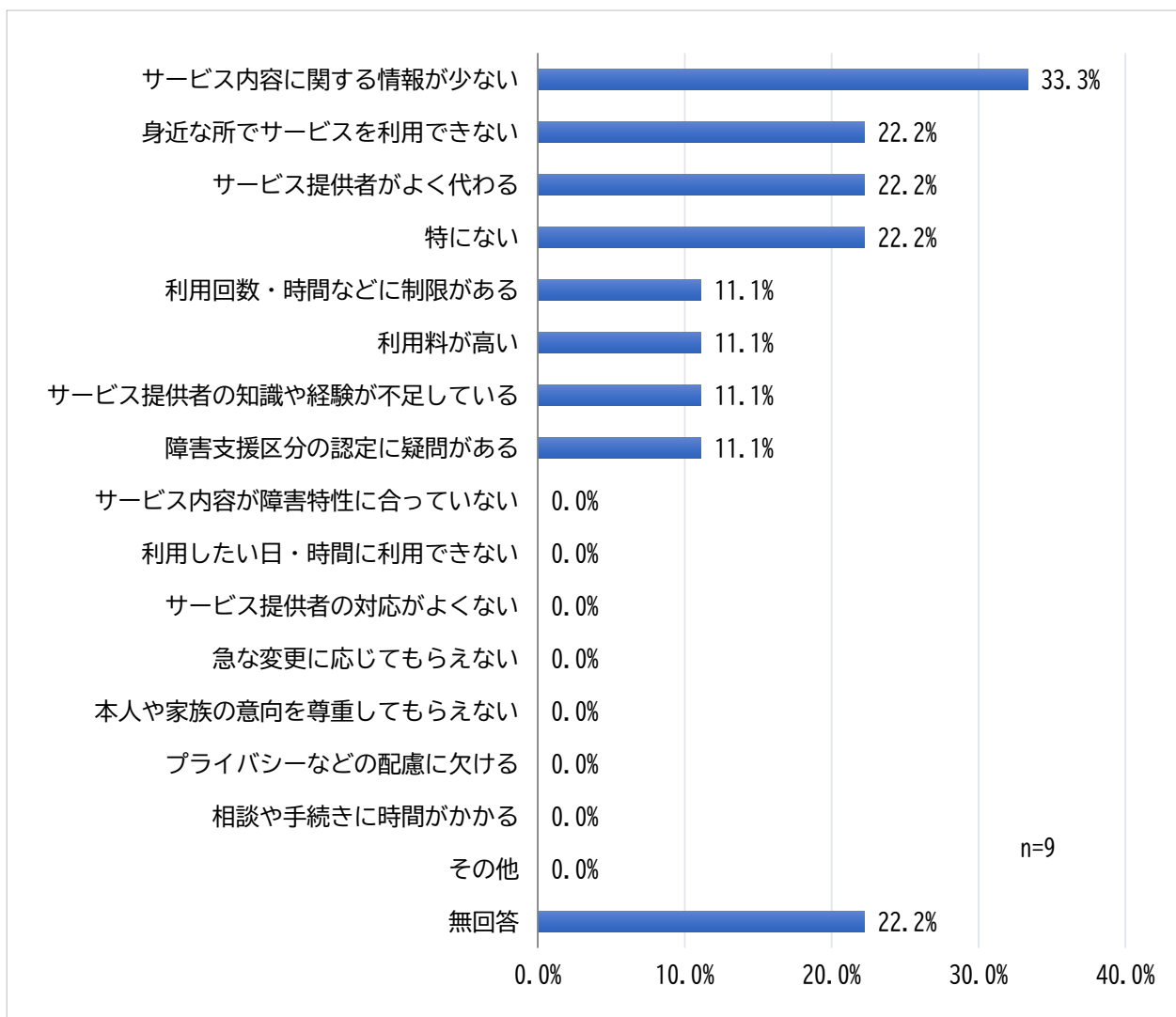


	回答者数(人)	居宅介護 (ホームヘルプ)	短期入所 (ショートステイ)	計画相談支援	児童発達支援	放課後等 デイサービス	保育所等訪問支援	各種減免 (割引)制度
全体	9	0.0%	22.2%	33.3%	22.2%	66.7%	11.1%	22.2%
男性	7	0.0%	28.6%	42.9%	28.6%	57.1%	14.3%	28.6%
女性	2	0.0%	0.0%	0.0%	0.0%	100.0%	0.0%	0.0%
14歳以下	4	0.0%	25.0%	50.0%	25.0%	100.0%	25.0%	25.0%
15～18歳	3	0.0%	33.3%	33.3%	0.0%	33.3%	0.0%	33.3%
不明	2	0.0%	0.0%	0.0%	50.0%	50.0%	0.0%	0.0%
身体障害者手帳	1	0.0%	0.0%	0.0%	0.0%	0.0%	0.0%	100.0%
療育手帳	7	0.0%	28.6%	42.9%	28.6%	71.4%	14.3%	14.3%
精神障害者保健福祉手帳	2	0.0%	0.0%	0.0%	0.0%	100.0%	0.0%	0.0%
発達障害	7	0.0%	14.3%	42.9%	28.6%	71.4%	14.3%	14.3%
高次脳機能障害	0	0.0%	0.0%	0.0%	0.0%	0.0%	0.0%	0.0%
難病	1	0.0%	0.0%	0.0%	0.0%	0.0%	0.0%	100.0%
医療的ケア児	3	0.0%	33.3%	0.0%	0.0%	66.7%	0.0%	33.3%

### 問35-② 制度やサービスを利用して不満に思うことがありますか。(MA)

対象:問34で「利用している」を選択した方

「サービス内容に関する情報が少ない」が33.3%で最も高く、次いで「身近な所でサービスを利用できない」、「サービス提供者がよく代わる」、「特にない」が同率の22.2%となっています。





	回答者数(人)	身近な所でサービスを利用できない	利用回数・時間などに制限がある	利用料が高い	サービス提供者がよく代わる	サービス提供者の知識や経験が不足している	サービス内容に関する情報が少ない	障害支援区分の認定に疑問がある	特にない	無回答
全体	9	22.2%	11.1%	11.1%	22.2%	11.1%	33.3%	11.1%	22.2%	22.2%
男性	7	28.6%	14.3%	14.3%	28.6%	14.3%	28.6%	14.3%	28.6%	14.3%
女性	2	0.0%	0.0%	0.0%	0.0%	0.0%	50.0%	0.0%	0.0%	50.0%
14歳以下	4	50.0%	0.0%	25.0%	25.0%	25.0%	25.0%	0.0%	25.0%	25.0%
15～18歳	3	0.0%	33.3%	0.0%	33.3%	0.0%	33.3%	33.3%	0.0%	33.3%
不明	2	0.0%	0.0%	0.0%	0.0%	0.0%	50.0%	0.0%	50.0%	0.0%
身体障害者手帳	1	0.0%	0.0%	0.0%	0.0%	0.0%	100.0%	100.0%	0.0%	0.0%
療育手帳	7	28.6%	14.3%	14.3%	28.6%	14.3%	28.6%	0.0%	28.6%	14.3%
精神障害者保健福祉手帳	2	0.0%	0.0%	0.0%	0.0%	0.0%	50.0%	0.0%	0.0%	50.0%
発達障害	7	28.6%	0.0%	14.3%	14.3%	14.3%	28.6%	0.0%	28.6%	28.6%
高次脳機能障害	0	0.0%	0.0%	0.0%	0.0%	0.0%	0.0%	0.0%	0.0%	0.0%
難病	1	0.0%	0.0%	0.0%	0.0%	0.0%	100.0%	100.0%	0.0%	0.0%
医療的ケア児	3	33.3%	33.3%	33.3%	33.3%	0.0%	33.3%	33.3%	0.0%	0.0%

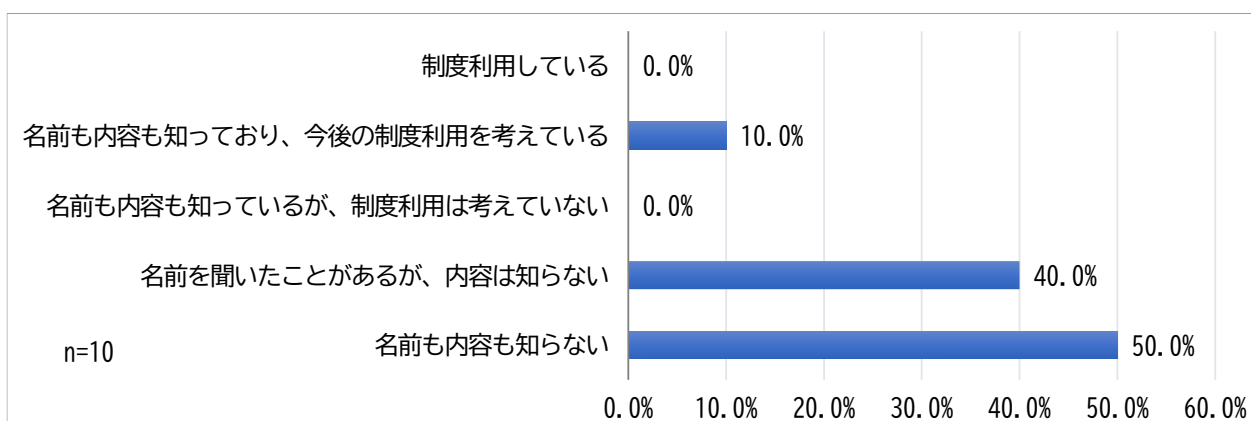
問 36 制度やサービスを利用していない理由は何ですか。(MA)

対象:問34で「現在利用していない(以前利用したことがある)」、「知っているが、利用したことがない」を選択した方

回答がありませんでした。

問 37 成年後見制度を知っていますか。(SA)

「名前も内容も知らない」が 50.0%で最も高く、次いで「名前を聞いたことがあるが、内容は知らない」が 40.0%、「名前も内容も知っており、今後の制度利用を考えている」が 10.0%となっています。

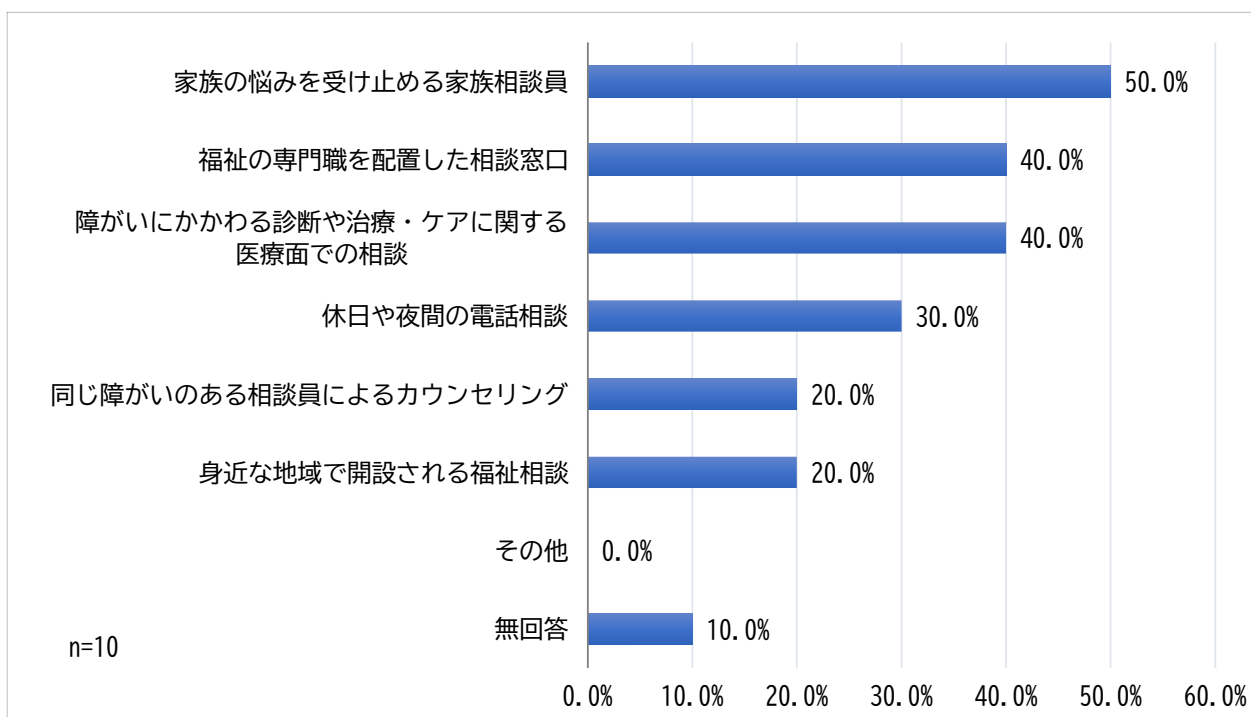


	回答者数 (人)	名前も内容も知っ ており、今後の制度 利用を考えている	名前を聞いたこと があるが、内容は知 らない	名前も内容も知ら ない
全体	10	10.0%	40.0%	50.0%
男性	8	12.5%	25.0%	62.5%
女性	2	0.0%	100.0%	0.0%
14歳以下	5	20.0%	40.0%	40.0%
15～18歳	3	0.0%	0.0%	100.0%
不明	2	0.0%	100.0%	0.0%
身体障害者手帳	1	0.0%	0.0%	100.0%
療育手帳	7	14.3%	42.9%	42.9%
精神障害者保健福祉手帳	3	0.0%	66.7%	33.3%
発達障害	8	12.5%	50.0%	37.5%
高次脳機能障害	1	0.0%	0.0%	100.0%
難病	1	0.0%	0.0%	100.0%
医療的ケア児	3	33.3%	0.0%	66.7%

問38-① 今後の相談支援体制について、どのようなことを希望しますか。(MA)

対象:ご家族の方

「家族の悩みを受け止める家族相談員」が50.0%で最も高く、次いで「福祉の専門職を配置した相談窓口」と「障がいにかかわる診断や治療・ケアに関する」が同率の40.0%となっています。

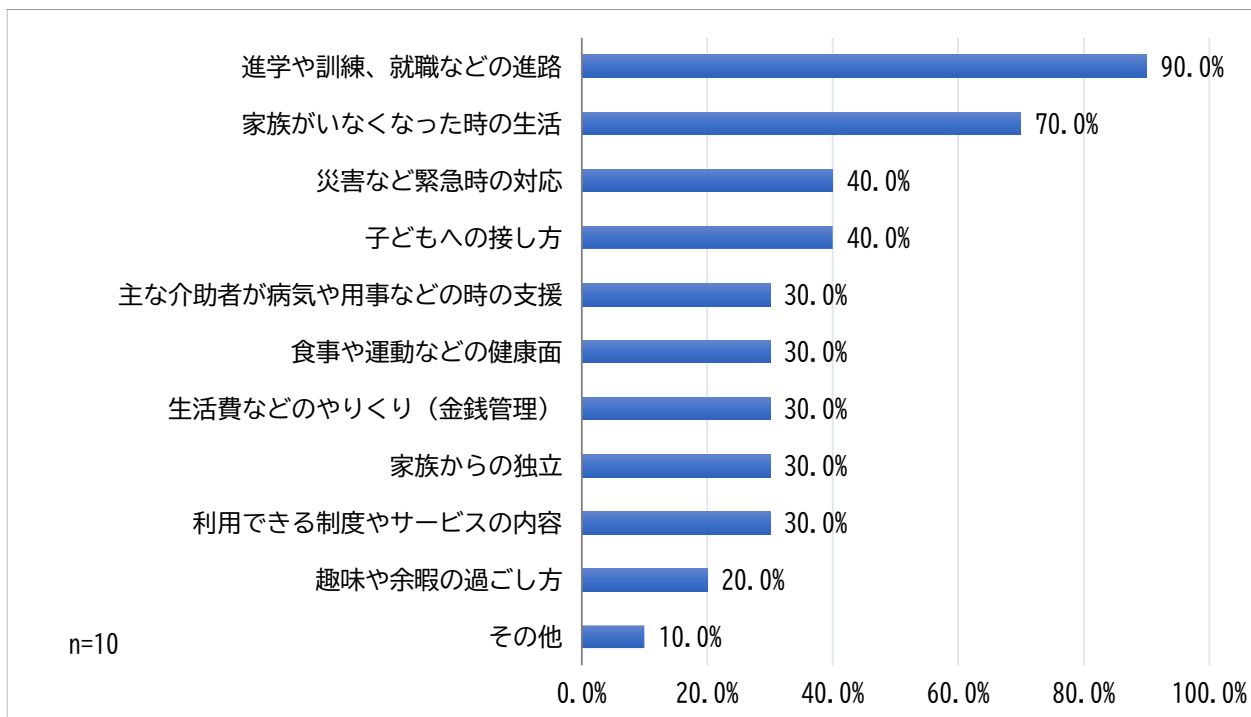


	回答者数(人)	休日や夜間の電話相談	福祉の専門職を配置した相談窓口	同じ障がいのある相談員によるカウンセリング	身近な地域で開設される福祉相談	家族の悩みを受け止める家族相談員	断や治療・ケアに関する障がいにかかわる診断や医療面での相談	無回答
全体	10	30.0%	40.0%	20.0%	20.0%	50.0%	40.0%	10.0%
男性	8	25.0%	37.5%	12.5%	12.5%	62.5%	50.0%	12.5%
女性	2	50.0%	50.0%	50.0%	50.0%	0.0%	0.0%	0.0%
14歳以下	5	0.0%	60.0%	0.0%	20.0%	80.0%	60.0%	0.0%
15～18歳	3	33.3%	33.3%	33.3%	33.3%	33.3%	0.0%	33.3%
不明	2	100.0%	0.0%	50.0%	0.0%	0.0%	50.0%	0.0%
身体障害者手帳	1	0.0%	0.0%	0.0%	0.0%	0.0%	0.0%	100.0%
療育手帳	7	42.9%	42.9%	28.6%	14.3%	57.1%	42.9%	0.0%
精神障害者保健福祉手帳	3	33.3%	33.3%	33.3%	33.3%	33.3%	33.3%	0.0%
発達障害	8	25.0%	37.5%	12.5%	12.5%	62.5%	50.0%	0.0%
高次脳機能障害	1	0.0%	0.0%	0.0%	0.0%	100.0%	100.0%	0.0%
難病	1	0.0%	0.0%	0.0%	0.0%	0.0%	0.0%	100.0%
医療的ケア児	3	33.3%	33.3%	33.3%	33.3%	33.3%	33.3%	33.3%

問38-② 現在、お子さんについて困っていることや心配に思っていることはどのようなことですか。(MA)

対象:ご家族の方

「進学や訓練、就職などの進路」が90.0%で最も高く、次いで「家族がいなくなった時の生活」が70.0%、「災害など緊急時の対応」と「子どもへの接し方」が同率の40.0%となっています。



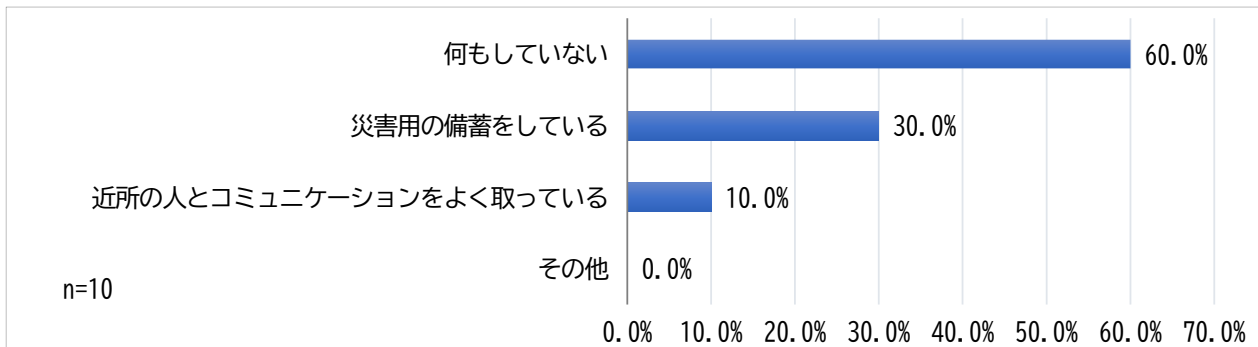
	回答者数 (人)	子どもへ の接し方	利用でき る制度や サービス の内容	家族から の独立	生活費な どのやり くり(金銭 管理)	進学や訓 練、就職な どの進路
全体	10	40.0%	30.0%	30.0%	30.0%	90.0%
男性	8	37.5%	37.5%	37.5%	37.5%	100.0%
女性	2	50.0%	0.0%	0.0%	0.0%	50.0%
14歳以下	5	40.0%	40.0%	40.0%	20.0%	80.0%
15～18歳	3	33.3%	33.3%	33.3%	66.7%	100.0%
不明	2	50.0%	0.0%	0.0%	0.0%	100.0%
身体障害者手帳	1	0.0%	0.0%	0.0%	100.0%	100.0%
療育手帳	7	42.9%	42.9%	42.9%	28.6%	100.0%
精神障害者保健福祉手帳	3	66.7%	0.0%	0.0%	0.0%	66.7%
発達障害	8	37.5%	25.0%	25.0%	12.5%	87.5%
高次脳機能障害	1	100.0%	0.0%	0.0%	0.0%	100.0%
難病	1	0.0%	0.0%	0.0%	100.0%	100.0%
医療的ケア児	3	66.7%	66.7%	66.7%	66.7%	100.0%

	食事や運 動などの 健康面	趣味や余 暇の過ご し方	災害など 緊急時の 対応	家族がい なくなっ た時の生 活	主な介助 者が病気 や用事な どの時の 支援	その他
全体	30.0%	20.0%	40.0%	70.0%	30.0%	10.0%
男性	25.0%	12.5%	37.5%	75.0%	12.5%	12.5%
女性	50.0%	50.0%	50.0%	50.0%	100.0%	0.0%
14歳以下	20.0%	20.0%	60.0%	60.0%	20.0%	20.0%
15～18歳	33.3%	0.0%	33.3%	100.0%	33.3%	0.0%
不明	50.0%	50.0%	0.0%	50.0%	50.0%	0.0%
身体障害者手帳	0.0%	0.0%	0.0%	100.0%	0.0%	0.0%
療育手帳	42.9%	28.6%	42.9%	85.7%	28.6%	14.3%
精神障害者保健福祉手帳	33.3%	33.3%	33.3%	33.3%	66.7%	0.0%
発達障害	25.0%	25.0%	37.5%	62.5%	25.0%	12.5%
高次脳機能障害	0.0%	0.0%	0.0%	0.0%	0.0%	0.0%
難病	0.0%	0.0%	0.0%	100.0%	0.0%	0.0%
医療的ケア児	33.3%	0.0%	33.3%	100.0%	33.3%	33.3%

## 7 災害時の避難等について

問39 あなたやご家族のかたは、災害時に備えて普段どのようなことを心がけていますか(MA)

「何もしていない」が60.0%、「災害用の備蓄をしている」が30.0%、「近所の人とコミュニケーションをよく取っている」が10.0%となっています。



## 8 自由記述

アンケート調査項目の末尾に障害福祉サービスや行政の取組についてご意見を記述する欄を設けたところ、2人の保護者の方から回答がありました。

年齢	性別	所持手帳の種類	ご要望
15歳	男性	療育手帳	マイナンバーカード、作るのが困難。政府は障害者のことを考えてない。保険証1本化とか無理です。
14歳	男性	療育手帳	子どもが成長すればするほど、相談するところが減ってくるように感じています。あるのかもしれないが、情報がない…。支援（相談）内容によって窓口が異なるので、統一してほしい。





# 調查票

# 福祉に関するアンケート調査へのご協力をお願い

日頃より岬町の福祉行政にご理解・ご協力をいただき、ありがとうございます。

岬町では現在、令和6年度を初年度とする第7期障害福祉計画・第3期障害児福祉計画の策定に向けた取組を進めています。そのため、住民の皆さまの福祉サービスの利用実態や福祉に関する意識、意向などを把握し、計画策定や施策推進に役立てるためのアンケート調査を実施することになりました。

調査の対象者は、障害者手帳を有する方（障害者手帳を有していないが、障害福祉サービスを利用されている方を含む）から無作為に1,000名の方を選ばせていただきました。

この調査は、無記名でご回答いただきますので、回答された方が特定されたり、個人の内容が明らかにされたりすることはありません。調査票は個人情報保護に関する法律にしたがい、適切な管理をいたします。

また、ご回答いただいた内容は、統計的な処理を行い、計画策定および施策推進のための基礎資料としてのみ使用し、その他の目的で使われることは一切ありません。調査の趣旨をご理解いただき、ご協力くださいますようお願いいたします。

令和5年8月 岬町

## <記入要領>

- 宛名のご本人が直接回答いただくことが難しい場合には、ご家族や介護者の方などが、ご本人の意向を尊重して記入してください。
- 質問への回答方法は、それぞれ質問文に記載していますので、質問文をよく読んでお答えください。
- 記入が終わりましたら、9月15日までに同封の返信用封筒を使ってご返送ください。
- このアンケート調査へのご質問などは、下記までお問い合わせください。

## 【問い合わせ先】

みさきちょうやくば                      そうぞうぶ    ちいきふくしか  
岬町役場    しあわせ創造部    地域福祉課

でんわ

電話：072-492-2700

ふあつくす

FAX：072-492-5814

# 福祉に関するアンケート調査／調査票

※数字に〇もしくは  に記入してお答えください。

問1 お答えいただくのは、どなたですか。（〇は1つだけ）

- ご本人（この調査票が郵送された宛名の方）
- ご本人のご家族
- ご家族以外の介助者

※これ以降、この調査票が郵送された宛名の方を「あなた」とお呼びしますので、ご本人（この調査票の対象者：障がいのある方）の状況などについて、お答えください。

あなた（宛名の方）の性別・年齢・ご家族などについて

問2 あなたの年齢をお答えください。（令和5年4月1日現在）

満  歳

問3 あなたの性別をお答えください。（〇は1つだけ）

- 男性
- 女性
- その他 ※

※性別の「3. その他」とは、性的マイノリティを考慮した選択肢です。  
戸籍上の区分とは別にご自身の主観によりご記入ください。

問4 あなたがお住まいの地区はどこですか。（〇は1つだけ）

- 淡輪
- 深日
- 多奈川
- 孝子
- 望海坂
- その他（町外福祉施設等）  
地区がわからない場合は住所をお書きください。

問5 現在、あなたが一緒に暮らしている人は、どなたですか。

（あてはまるものすべてに〇）

- 一人で暮らしている
- 父母・祖父母・兄弟姉妹
- 配偶者（妻・夫）またはパートナー
- 子ども
- グループホームによる共同生活
- 福祉施設で共同生活
- 病院に入院している
- その他（ ）

問6 日常生活で、次のことをどのようにしていますか。①から⑩のそれぞれにお答えください。(①から⑩それぞれに○を1つ)

項目	ひとりでできる	一部介助が必要	全部介助が必要
① 食事	1	2	3
② トイレ	1	2	3
③ 入浴	1	2	3
④ 衣服の着脱	1	2	3
⑤ 身だしなみ	1	2	3
⑥ 家の中の移動	1	2	3
⑦ 外出	1	2	3
⑧ 家族以外の人との意思疎通	1	2	3
⑨ お金の管理	1	2	3
⑩ 薬の管理	1	2	3

(問6で「一部介助が必要」又は「全部介助が必要」と答えた方)

問7 あなたを介助してくれる方は主に誰ですか。(あてはまるものすべてに○)

1. 父母・祖父母・兄弟姉妹	4. ホームヘルパーなどサービス事業所の人
2. 配偶者(妻・夫)またはパートナー	5. 施設やグループホームの職員など
3. 子ども	6. その他( )

【問7で1. 2. 3. を選択した場合にお答えください。】

問8 あなたを介助してくれる家族で、特に中心となっている方の年齢、性別、健康状態をお答えください。

①年齢 (令和5年4月1日現在)

満

歳

②性別 (○は1つだけ)

1. 男性	2. 女性	3. その他
-------	-------	--------

③健康状態 (○は1つだけ)

1. よい	2. ふう	3. よくない
-------	-------	---------

あなたの障がいの状況について

問9 あなたは身体障害者手帳をお持ちですか。(〇は1つだけ)

- |       |       |       |           |
|-------|-------|-------|-----------|
| 1. 1級 | 3. 3級 | 5. 5級 | 7. 持っていない |
| 2. 2級 | 4. 4級 | 6. 6級 |           |

【問9で1. 2. 3. 4. 5. 6. を選択した場合にお答えください。】

問10 身体障害者手帳をお持ちの場合、主たる障がいをお答えください。(複数の障がいを受けている場合は、等級が最も高いものに〇をつけてください)

- |                      |                |
|----------------------|----------------|
| 1. 視覚障害              | 6. 肢体不自由(下肢)   |
| 2. 聴覚障害              | 7. 肢体不自由(体幹)   |
| 3. 盲ろう(視覚障害と聴覚障害の重複) | 8. 肢体不自由(脳原性)  |
| 4. 音声・言語・そしゃく機能障害    | 9. 内部障害(1~8以外) |
| 5. 肢体不自由(上肢)         |                |

問11 あなたは療育手帳をお持ちですか。(〇は1つだけ)

- |        |         |         |           |
|--------|---------|---------|-----------|
| 1. A判定 | 2. B1判定 | 3. B2判定 | 4. 持っていない |
|--------|---------|---------|-----------|

問12 あなたは精神障害者保健福祉手帳をお持ちですか。(〇は1つだけ)

- |       |       |       |           |
|-------|-------|-------|-----------|
| 1. 1級 | 2. 2級 | 3. 3級 | 4. 持っていない |
|-------|-------|-------|-----------|

問13 あなたは発達障害と診断されたことがありますか。(〇は1つだけ)

※発達障害とは、自閉症、アスペルガー症候群その他の広汎性発達障害、学習障害、注意欠如・多動性障害などをいいます。

- |       |       |
|-------|-------|
| 1. ある | 2. ない |
|-------|-------|

差しつかえなければ、障がいの内容をご回答ください。(あてはまるものすべてに〇)

- |  |
|--|
| 1. 自閉症スペクトラム(自閉症、高機能自閉症、アスペルガー症候群、広汎性発達障害) |
| 2. 学習障害(LD)                                |
| 3. 注意欠如・多動性障害(ADHD)                        |
| 4. その他( )                                  |

問14 あなたは高次脳機能障害と診断されたことがありますか。(○は1つだけ)

※高次脳機能障害とは、一般に、外傷性脳損傷、脳血管障害等により脳に損傷を受けその後遺症等として生じた記憶障害、注意障害、社会的行動障害、失語などの認知障害等を指すものとされており、具体的には「会話がうまくかみ合わない」等の症状があります。

1. ある	2. ない
-------	-------

(問14で「ある」と答えた方)

問15 その他身体に関わる障害をお答えください。(あてはまるものすべてに○)

1. 視覚障害	6. 肢体不自由(下肢)
2. 聴覚障害	7. 肢体不自由(体幹)
3. 盲ろう(視覚障害と聴覚障害の重複)	8. 肢体不自由(脳原性)
4. 音声・言語・そしゃく機能障害	9. 内部障害(1~8以外)
5. 肢体不自由(上肢)	

問16 あなたは難病の認定を受けていますか。(○は1つだけ)

※難病とは、関節リウマチやギラン・バレー症候群などの治療法が確立していない疾病その他の特殊の疾病をいいます。

1. 受けている	2. 受けていない
----------	-----------

差しつかえなければ、疾患名をご記入ください。

(	)
(	)

問17 あなたが現在受けている医療ケアをご回答ください。(あてはまるものすべてに○)

1. 気管切開	7. 中心静脈栄養(IVH)
2. 人工呼吸器(レスピレーター)	8. 透析
3. 吸入	9. カテーテル留置
4. 吸引	10. ストマ(人工肛門・人工膀胱)
5. 胃ろう・腸ろう	11. 服薬管理
6. 鼻腔経管栄養	12. その他( )

問18 あなたは強度行動障害があるとされたことはありますか。(〇は1つだけ)。

※強度行動障害とは、自傷、他傷、こだわり、もの壊し、睡眠の乱れ、異食、多動など本人や周囲の人のくらしに影響を及ぼす行動が、著しく高い頻度で起こるため、特別に配慮された支援が必要になっている状態のことをいいます。障害福祉サービス等を利用している方で重度障害者支援加算の対象となっている場合や、外出支援で行動援護を利用している場合、医師や療育機関等から指摘されたことがある場合は「1」としてください。

1. ある

2. ない

### 住まいや暮らしについて

問19 あなたは現在どのように暮らしていますか。(〇は1つだけ)

1. 一人で暮らしている

2. ご家族と暮らしている

3. グループホームで暮らしている

4. 福祉施設(障害者支援施設、高齢者支援施設)で暮らしている

5. 病院に入院している

6. その他( )

問20 あなたは将来どのように暮らしたいと思いますか。(〇は1つだけ)

1. 一人で暮らしたい

2. ご家族と一緒に暮らしたい

3. グループホームを利用したい

4. 福祉施設(障害者支援施設)で暮らしたい

5. 福祉施設(高齢者支援施設)で暮らしたい

6. その他( )

問21 地域で生活するためには、どのような支援があればよいと思いますか。（あてはまるものすべてに○）

1. 在宅で医療ケアなどが適切に得られること
2. 障がい者に適した住居があること
3. 必要な在宅サービスが適切に利用できること
4. 生活訓練等が充実すること
5. 経済的な負担が軽減すること
6. 相談対応等が充実すること
7. 地域住民等の理解があること
8. 情報の取得利用や意思疎通についての支援
9. コミュニケーションについての支援があること
10. その他（ ）

上記のうち最も必要なものの番号を記入してください。

【問21で、5. を選択した場合にお答えください。】

問22 あなたは、どのような経済的負担の軽減があればよいと思いますか。（あてはまるものすべてに○）

- |                     |                      |
|---------------------|----------------------|
| 1. アパートなどを借りる際の費用   | 6. タクシーなどの交通費        |
| 2. 障害福祉サービス利用料      | 7. 食費                |
| 3. 公共料金（電気、ガス、水道など） | 8. 通信費（ネット料金、電話料金など） |
| 4. 各種税金             | 9. その他（ ）            |
| 5. 医療費              |                      |



にっちゅうかつどう しゅうろふ  
**日中活動や就労について**

とひ 23 あなたは、へいじつ にっちゅう きゅうじつ いばしょ かつどう ば  
**問23** あなたは、平日の日中、休日などの居場所や活動の場として、どのような場  
 があれば行ってみたいと思いますか。(あてはまるものすべてに○)

- |                    |                     |
|--------------------|---------------------|
| 1. スポーツ・レクリエーション活動 | 6. 趣味などのサークル活動      |
| 2. 料理・美術などの創作活動    | 7. 友だちと話をしたり、くつろげる場 |
| 3. セミナー・講演会などの学習   | 8. その他( )           |
| 4. 障害者団体の集会・活動     | 9. 特にない             |
| 5. 自治会活動など地域活動     |                     |

とひ 24 あなたは、しゅうかん ていどがいしゅつ  
**問24** あなたは、1週間にどの程度外出しますか。(○は1つだけ)

- |               |               |
|---------------|---------------|
| 1. 毎日外出する     | 4. 外出したいができない |
| 2. 1週間に数回外出する | 5. まったく外出しない  |
| 3. たまに外出する    |               |

【問25から問27は、問24で、1. 2. 3. を選択した場合にお答えください。】

とひ 25 あなたは、がいしゅつ さい だれ がいしゅつ  
**問25** あなたは、外出する際に誰と外出しますか。(あてはまるものすべてに○)

- |                     |                       |
|---------------------|-----------------------|
| 1. 一人で外出する          | 5. ホームヘルパーなどサービス事業所の人 |
| 2. 父母・祖父母・兄弟姉妹      | 6. グループホームや施設の職員など    |
| 3. 配偶者(妻・夫)またはパートナー | 7. その他( )             |
| 4. 子ども              |                       |

じょうき もっと おお ばんごう きにゅう  
 上記のうち最も多いものの番号を記入してください。

とひ 26 どのような目的で外出することが多いですか。(あてはまるものすべてに○)

- |               |                |
|---------------|----------------|
| 1. 通勤・通学・通所   | 6. 趣味やスポーツをする  |
| 2. 訓練やリハビリに行く | 7. グループ活動に参加する |
| 3. 医療機関への受診   | 8. 散歩に行く       |
| 4. 買い物に行く     | 9. その他( )      |
| 5. 友人・知人に会う   |                |

じょうき もっと おお ばんごう きにゅう  
 上記のうち最も多いものの番号を記入してください。

問27 外出について困ることは何ですか。(あてはまるものすべてに○)

1. 公共交通機関が少ない(ない)
2. バス停や駅が遠くて行きにくい
3. 列車やバスの乗り降りが困難
4. 障害者用駐車場が少ない
5. 道や歩道が狭い
6. 道路や駅に階段や段差が多い
7. 切符の買い方や乗換えの方法がわかりにくい
8. 音の出る信号機が少ない
9. 点字文字版や案内表示が少ない
10. 施設や歩道に点字ブロック(視覚障害者誘導ブロック)が少ない
11. 外出先の建物の設備が不便(通路、トイレ、エレベーターなど)
12. 切符や飲み物の販売機が使いにくい
13. 介助者が確保できない
14. 介助を頼もうとしても聞いてもらえない
15. 外出にお金がかかる
16. 周囲の目が気になる
17. 発作など突然の身体の変化が心配
18. 困った時にどうすればいいのか心配
19. 街中に気軽に休めるベンチが少ない
20. その他( )
21. 特にない

上記のうち最も困るものの番号を記入してください。

問28 あなたは、平日の<sup>へいじつ</sup>日中を<sup>にっちゅう</sup>主に<sup>おも</sup>どのように<sup>す</sup>過ごしていますか。(○は1つだけ)

1. <sup>かいしゅつと</sup>会社勤めや、<sup>じえいぎょう</sup>自営業、<sup>かぎょう</sup>家業などで<sup>しゅうにゅう</sup>収入を得て<sup>え</sup>仕事<sup>しごと</sup>をしている
2. <sup>ぼらんていあ</sup>ボランティアなど、<sup>しゅうにゅう</sup>収入を得ない<sup>え</sup>仕事<sup>しごと</sup>をしている
3. <sup>せんぎょうしゅふ</sup>専業主婦(主夫)をしている
4. <sup>ふくししせつ</sup>福祉施設、<sup>さぎょうしょどう</sup>作業所等に<sup>かよ</sup>通っている(就労継続支援A型も含む)
5. <sup>びょういん</sup>病院などの<sup>ていけあ</sup>デイケアに<sup>かよ</sup>通っている
6. <sup>りはびりてーしょん</sup>リハビリテーションを受けている
7. <sup>じたく</sup>自宅で<sup>す</sup>過ごしている
8. <sup>にゅうしょ</sup>入所している<sup>しせつ</sup>施設や<sup>びょういんどう</sup>病院等で<sup>す</sup>過ごしている
9. <sup>だいがく</sup>大学、<sup>せんもんがっこう</sup>専門学校、<sup>しよくぎょうくんれんごう</sup>職業訓練校などに<sup>かよ</sup>通っている
10. <sup>とくべつしえんがっこう</sup>特別支援学校(高等部)に<sup>かよ</sup>通っている
11. <sup>こうこう</sup>高校(全日制、<sup>ぜんにちせい</sup>定時制、<sup>ていじせい</sup>通信制)に<sup>かよ</sup>通っている
12. その他( )

【問28で、1. を<sup>せんたく</sup>選択した場合<sup>ばあい</sup>にお答え<sup>こた</sup>ください。】

問29 どのような<sup>きんむけいたい</sup>勤務形態<sup>はたら</sup>で働いていますか。(○は1つだけ)

1. <sup>せいしよくいん</sup>正職員で<sup>た</sup>他の<sup>しよくいん</sup>職員と<sup>きんむじょうけんどう</sup>勤務条件等<sup>ちが</sup>に違いはない
2. <sup>せいしよくいん</sup>正職員で<sup>たんじかんきんむ</sup>短時間勤務などの<sup>しょう</sup>障がい者<sup>しやはいりよ</sup>配慮がある
3. <sup>ぱーと</sup>パート・<sup>あるぱいと</sup>アルバイト等の<sup>ひじょうきんしよくいん</sup>非常勤職員、<sup>はけんしよくいん</sup>派遣職員
4. <sup>じえいぎょう</sup>自営業、<sup>のうりんすいさんぎょう</sup>農林水産業など
5. その他( )

【問30から問32は、問28で、1. 以外<sup>いがい</sup>を選択<sup>せんたく</sup>した方<sup>かた</sup>にお聞き<sup>き</sup>します。】

問30 あなたは<sup>こんご</sup>今後、<sup>しゅうにゅう</sup>収入を得る<sup>え</sup>仕事<sup>しごと</sup>をしたい<sup>おも</sup>と思いますか。(○は1つだけ)

1. <sup>しごと</sup>仕事をしたい
2. <sup>しごと</sup>仕事はしたくない、できない

問31 あなたが仕事をしていないのはどのような理由によりますか。

(あてはまるものすべてに○)

1. 病気や障がいがあるため
2. 人づきあいが苦手
3. 仕事が覚えられるかが心配
4. 体力がついていかない
5. ほかにしたいことやしなければならぬことがある (家事・育児・通学など)
6. 働く必要性を感じない、または働きたくない
7. 就職活動をしてもらえない
8. 自分にあつた就労条件がない
9. その他( )

問32 収入を得る仕事をするために、職業訓練などを受けたいと思いますか。

(○は1つだけ)

1. すでに職業訓練を受けている
2. 職業訓練を受けたい
3. 職業訓練を受けたくない、受ける必要はない

問33 あなたは、障がい者の就労支援として、どのようなことが必要だと思えますか。（あてはまるものすべてに○）

1. 通勤の手段があること
2. 勤務場所におけるバリアフリー等の配慮があること
3. 短時間勤務や勤務日数等の配慮があること
4. 在宅での勤務が拡充されること
5. 職場の上司や同僚に障がいの理解があること
6. 職場で介助や援助等が受けられること
7. 就労後のフォローなど職場と支援機関の連携（ジョブコーチなど）があること
8. 企業ニーズに合った就労訓練（能力向上のための取組み）があること
9. 仕事についての職場外での相談対応や支援があること
10. 家族の理解や協力が得られること
11. その他（ ）

上記のうち最も必要なものの番号を記入してください。

## 障害福祉サービス等の利用について

問34 あなたは障害支援区分の認定を受けていますか。（○は1つだけ）

- |        |        |        |           |
|--------|--------|--------|-----------|
| 1. 区分1 | 3. 区分3 | 5. 区分5 | 7. 受けていない |
| 2. 区分2 | 4. 区分4 | 6. 区分6 |           |

問35 あなたは①から⑯のサービスを利用していますか。また、今後利用したいと考えますか。（「現在利用しているか」（1・2）に○を1つ、「今後利用したいか」（3・4）に○を1つしてください。）

《訪問系サービス》

	現在利用しているか		今後利用したいか	
	利用している	利用していない	利用したい	利用しない
① 居宅介護（ホームヘルプ） 自宅で入浴や排せつ、食事などの介助を行うサービスです。	1	2	3	4
② 重度訪問介護 重度の障がいがあり常に介護が必要な方に、自宅で入浴や排せつ食事などの介助や外出時の移動の補助を行うサービスです。	1	2	3	4
③ 同行援護 視覚障害により移動が著しく困難な方に、外出に必要な情報の提供や移動の援護などを行うサービスです。	1	2	3	4
④ 行動援護 知的障害や精神障害により行動が困難で常に介護が必要な方に、行動するとき必要な介助や外出時の移動の補助などを行うサービスです。	1	2	3	4
⑤ 重度障害者等包括支援 常に介護が必要な方で、介護の必要の程度が著しく高い方に、居宅介護などのサービスを包括的に提供するサービスです。	1	2	3	4

訪問系サービス（①～⑤）で、4（今後利用しない）を選択した方で、理由などありましたら、自由に記入してください。

にっちゅうかつどうけいさーびす  
 ≪日中活動系サービス≫

	げんざいりよう 現在利用 しているか		こんごりよう 今後利用 したいか	
	りよう している	りよう していない	りよう したい	りよう しない
⑥ せいかつかいご 生活介護 つね かいご ひつよう かた しせつ にゆうよく はい しょくじ かいご 常に介護が必要な方に、施設で入浴や排せつ、食事の介護 そうさくてきかつどう きかい ていきよう さーびす や創作的活動などの機会を提供するサービスです。	1	2	3	4
⑦ じりつくんれん きのうくんれん せいかつくんれん しゅくほくがたじりつくんれん 自立訓練（機能訓練、生活訓練、宿泊型自立訓練） じりつ にちじようせいかつ しゃかいせいかつ いってい きかん 自立した日常生活や社会生活ができるよう、一定の期間 における 身体機能や生活能力向上のために必要な訓練 おこな さーびす を行なうサービスです。	1	2	3	4
⑧ しゅうろういこうしえん 就労移行支援 つうじょう じぎょうしょ はたら かた いってい きかん しゅうろう I. 通常の事業所で働きたい方に、一定の期間、就労に ひつよう ちしきおよ のうりよく こうじよう くんれん おこな さーびす 必要な知識及び能力の向上のための訓練を行うサービス です。	1	2	3	4
⑨ しゅうろうけいぞくしえん がた がた 就労継続支援（A型、B型） つうじょう じぎょうしょ はたら こんなん かた しゅうろう きかい 通常の事業所で働くことが困難な方に、就労の機会の ていきよう せいさんかつどう た かつどう きかい ていきよう ちしき 提供や生産活動その他の活動の機会の提供、知識や のうりよく こうじよう くんれん おこな さーびす 能力の向上のための訓練を行うサービスです。	1	2	3	4
⑩ りょうようかいご 療養介護 いりよう ひつよう かた つね かいご ひつよう かた おも ひるま 医療が必要な方で、常に介護を必要とする方に、主に昼間 びょういんどう きのうくんれん りょうようじょう かんり かんご に病院等において機能訓練、療養上の管理、看護などを ていきよう さーびす 提供するサービスです。	1	2	3	4
⑪ しゅうろうていちゃくしえん 就労定着支援 しゅうろう ともな かんきょう へんか せいかつめん かだい たいおう 就労に伴う環境の変化による生活面の課題に対応でき るように、さいちよう ねんかん にわたって さほーと 最長3年間にわたってサポートを行う さーびす サービスです。	1	2	3	4

にっちゅうかつどうけいさーびす こんごりよう せんたく がた りゆう  
 日中活動系サービス（⑥～⑪）で、4（今後利用しない）を選択した方で、理由などあ  
 りましたら、じゆう きにゆう  
 りましたら、自由に記入してください。

きょじゅうけいさーびす  
 ≪ 居住系サービス ≫

	げんざいりよう 現在利用 しているか		こんごりよう 今後利用 したいか	
	りよう している	りよう していない	りよう したい	りよう しない
⑫ 短期入所（ショートステイ） II. 在宅の障がい者（児）を介護する方が病気の場合などに、障がい者が施設に短期間入所し、入浴、排せつ、食事の介護などを行うサービスです。	1	2	3	4
⑬ 共同生活援助（グループホーム） III. 夜間や休日、共同生活を行う住居で、相談や日常生活上の援助を行うサービスです。	1	2	3	4
⑭ 施設入所支援 IV. 主として夜間、施設に入所する障がい者（児）に対し、入浴、排せつ、食事の介護などの支援を行うサービスです。	1	2	3	4
⑮ 自立生活援助 障害者支援施設やグループホーム等からひとり暮らしへの移行を希望する知的障がい者や精神障がい者などについて、本人の意思を尊重した地域生活を支援するため、一定の期間にわたり、定期的な巡回訪問や随時の対応により、障がい者の理解力、生活力等を補う観点から、適時のタイミングで適切な支援を行うサービスです。	1	2	3	4

きょじゅうけいさーびす  
 居住系サービス（⑫～⑮）で、4（今後利用しない）を選択した方で、理由などありましたら、自由に記入してください。



そうだんしえん  
 ≪相談支援≫

	げんざいりよう 現在利用 しているか		こんごりよう 今後利用 したいか	
	りよう している	りよう していない	りよう したい	りよう しない
⑯ けいかくそうだんしえん 計画相談支援 しょうがいしゃのじりつせいかつささかかかだいかいけつてき 障がい者の自立した生活を支え、抱える課題の解決や適 せつきーびすりようむけあまねじめんと 切なサービス利用に向けて、ケアマネジメントによりきめ こま 細かく支援する しょうがいしゃそうごうしえんほうもとづくさーびす 障害者総合支援法に基づくサービスで す。	1	2	3	4
⑰ ちいきいこうしえん 地域移行支援 しょうがいしゃしえんしせつせいしんかびょういんにゅうしょとう 障害者支援施設や精神科病院に入所等をしている しょう ひとたいじゅうきよかくほちいきせいかつじゅんびふくし がいのある人に対し、住居の確保、地域生活の準備や福祉 さーびすけんがくたいけんがいしゆつどうこうしえんちいき サービスの見学・体験のための外出への同行支援、地域に おける生活に移行するための活動に関する相談等の支援 せいかついこうかつどうかんそうだんとうしえん を行うサービスです。	1	2	3	4
⑱ ちいきていちゃくしえん 地域定着支援 きょたくひとりく 居宅で一人暮らしをしている しょうがいしゃなどに対するやかん ふうきんきゅうじれんらくそうだんとうしえんおこな も含む緊急時における連絡、相談等の支援を行 さーびす うサービスです。	1	2	3	4

そうだんしえん (16~18) で、こんごりよう (4) をせんたくした方で、せんたくかた りゆう  
 相談支援 (16~18) で、4 (今後利用しない) を選択した方で、理由などありましたら、  
 じゆうきにきゆう  
 自由に記入してください。

問36 制度やサービスを利用して不満に思うことがありますか。（あてはまるものすべてに○）

1. サービス内容が障害特性に合っていない
2. 身近な所でサービスを利用できない
3. 利用したい日・時間に利用できない
4. 利用回数・時間などに制限がある
5. 利用料が高い
6. サービス提供者の対応がよくない
7. サービス提供者がよく代わる
8. 急な変更に応じてもらえない
9. サービス提供者の知識や経験が不足している
10. 本人や家族の意向を尊重してもらえない
11. プライバシーなどの配慮に欠ける
12. サービス内容に関する情報が少ない
13. 相談や手続きに時間がかかる
14. 障害支援区分の認定に疑問がある
15. その他（ ）
16. 特にない

【問37は、問35で、2. 又は4. を選択した方にお聞きします。】

問37 サービスを利用していない、利用しない理由は何ですか。（主にあてはまるもの3つまでに○）

- |                       |                       |
|-----------------------|-----------------------|
| 1. 利用するまでの手続きがわからない   | 8. 引き受けてくれる事業所が見つからない |
| 2. サービスに関する情報がない      | 9. 利用料金がかかるため         |
| 3. 体験してイメージできる場や機会がない | 10. 施設や病院に入所・入院している   |
| 4. 近所の目が気になる          | 11. サービスを利用する必要がない    |
| 5. 周囲の理解がない           | 12. その他（ ）            |
| 6. 利用して嫌な思いをしたから      |                       |
| 7. 地域にサービス提供事業所がない    |                       |

そうだんあいてとう  
相談相手等について

問38 とい 日ひごろせいかつの生活なかの中で、不安ふあんを感じかんておられること、お困こまりのことはなんですか。  
(あてはまるものすべてに○)

1. けんこう 健康のこと
2. じぶん かぞく せいかつひ 自分や家族の生活費のこと
3. おも かいじょしゃ ばあい せいかつ 主な介助者がいなくなった場合の生活のこと
4. しんみ そうだんあいて 親身になってくれる相談相手のこと
5. す 住まいのこと
6. ふくしき - びす りよう 福祉サービスの利用のこと
7. しゅうしょく しんがく 就職・進学のこと
8. きんきゅう じ たいおう さいがい たいちよう きゅうへん 緊急時の対応のこと (災害や体調の急変など)
9. ざいさんかんり 財産管理のこと
10. その他 ( )
11. とく 特にない

じょうき 上記のうち もっと 最も不安やお困りに感じているものの ばんごう 番号を記入してください。

問39 あなたは、<sup>ふだん</sup>普段、<sup>なや</sup>悩みや<sup>こま</sup>困ったことをどなたに<sup>そうだん</sup>相談しますか。（あてはまるものすべてに○）

1. <sup>かぞく しん</sup>ご家族や親せき
2. <sup>ゆうじん ちじん</sup>友人・知人
3. <sup>きんじょ ひと</sup>近所の人
4. <sup>しよくば じようし どうりよう</sup>職場の上司や同僚
5. <sup>ほーむへるばー さーびすじぎようしよ ひと</sup>ホームヘルパーなどサービス事業所の人
6. <sup>ぐるーぷほーむ しせつ しよくいん</sup>グループホームや施設の職員など
7. <sup>しょうがいしゃだんたい かぞくかい</sup>障害者団体や家族会
8. <sup>いし かんごし</sup>かかりつけの医師や看護師
9. <sup>びやういん けーすわーかー かいごほけん けあまねじゃー</sup>病院のケースワーカーや介護保険のケアマネジャー
10. <sup>みんせいいいん じどういいん</sup>民生委員・児童委員
11. <sup>つうえんしせつ ほいくしよ ようちえん がっこう せんせい</sup>通園施設や保育所、幼稚園、学校の先生
12. <sup>そうだんしえんじぎようしよ みんかん そうだんまどぐち</sup>相談支援事業所などの民間の相談窓口
13. <sup>みさきちょうしゃかいふくしきようぎかい</sup>岬町社会福祉協議会
14. <sup>しょうがいしゃちいきせいかつしえんせんたー</sup>障害者地域生活支援センター
15. <sup>やくば そうだんまどぐち</sup>役場の相談窓口
16. <sup>みさきちょうほけんせんたー</sup>岬町保健センター
17. <sup>いずみさのほけんじよ</sup>泉佐野保健所
18. <sup>しょうがいしゃそうだんいん</sup>障害者相談員
19. <sup>ぼらんていあ</sup>ボランティア
20. その他（ ）
21. <sup>そうだん</sup>どこに相談したらよいかわからない
22. <sup>そうだん ひつよう</sup>相談する必要がない

<sup>じょうき</sup>上記のうち <sup>もっと</sup>最も多く <sup>おお</sup>相談されるものの <sup>ばんごう</sup>番号を記入してください。

問40 あなたは、障がいのことや福祉サービスなどに関する情報を、どこから知ることが多いですか。(あてはまるものすべてに○)

1. 本や新聞、雑誌の記事、テレビやラジオのニュース
2. 行政機関の広報誌
3. インターネット
4. ご家族や親せき、友人・知人
5. サービス事業所の人や施設職員
6. 障害者団体や家族会(団体の機関誌など)
7. かかりつけの医師や看護師
8. 病院のケースワーカーや介護保険のケアマネジャー
9. 民生委員・児童委員
10. 通園施設や保育所、幼稚園、学校の先生
11. 相談支援事業所などの民間の相談窓口
12. 行政機関の相談窓口
13. その他( )

上記のうち最も多いものの番号を記入してください。

### 権利擁護について

問41 あなたは、障がいがあることで差別や嫌な思いをする(した)ことがありますか。(○は1つだけ)

- |       |         |       |
|-------|---------|-------|
| 1. ある | 2. 少しある | 3. ない |
|-------|---------|-------|

【問41で、1. または2. と回答された方にお聞きします。】

問42 どのような場所で差別や嫌な思いをしましたか。(あてはまるものすべてに○)

- |             |              |
|-------------|--------------|
| 1. 学校・仕事場   | 5. 病院などの医療機関 |
| 2. 仕事を探すとき  | 6. 住んでいる地域   |
| 3. 外出先      | 7. その他( )    |
| 4. 余暇を楽しむとき |              |

問43 障がいのある人に対する学校などの教育や地域活動および就職などの社会参加について、町民の理解が深まってきていると思いますか。（〇は1つだけ）

1. 理解が深まってきていると思う
2. 理解が深まっているとは思わない
3. どちらともいえない

問44 成年後見制度を知っていますか。（〇は1つだけ）

1. 制度利用している
2. 名前も内容も知っており、今後の制度利用を考えている
3. 名前も内容も知っているが、制度利用は考えていない
4. 名前を聞いたことがあるが、内容は知らない
5. 名前も内容も知らない

成年後見制度とは・・・

認知症、知的障害、精神障害などの理由で判断能力の不十分な方々は、不動産や預貯金などの財産を管理したり、身のまわりの世話のために介護などのサービスや施設への入所に關する契約を結んだりすることが難しい場合があります。また、自分には不利益な契約であっても、よく判断ができずに契約を結んでしまうなどの恐れがあります。成年後見人等（成年後見人・保佐人・補助人）が本人の利益を考えながら、本人に代理して契約などの法律行為をしたり、本人が自分で法律行為をするときに同意を与えたり、本人が同意を得ないでした不利益な法律行為を後から取り消したりすることによって本人を保護・支援するのが成年後見制度です。

問45 あなたは、岬町手話言語条例を知っていますか。（〇は1つだけ）

1. 名前も内容も知っている
2. 条例があるのは知っているが、内容は知らない
3. 名前も内容も知らない

手話言語条例とは・・・

岬町では、手話が言語であるとの認識に基づき、手話への理解の促進、手話の普及をもって、すべての町民が相互に人格及び個性を尊重し、心豊かに共に生きることのできる地域社会を実現することを目的とした条例を平成29年12月に制定しました。

問46 あなたは、「<sup>はんなん みさき</sup>阪南・<sup>ねっ と</sup>岬 あんしんネット」(<sup>はんなんしみさきちょうちいきせいかつしえんきよてんとうじぎょう</sup>阪南市 岬 町 地域生活支援拠点等事業)を知っていますか。(○は1つだけ)

1. <sup>なまえ</sup>名前も<sup>ないよう</sup>内容も知っている
2. <sup>なまえ</sup>名前は知っているが、<sup>ないよう</sup>内容は知らない
3. <sup>なまえ</sup>名前も<sup>ないよう</sup>内容も知らない

「<sup>はんなん みさき</sup>阪南・<sup>ねっ と</sup>岬 あんしんネット」(<sup>はんなんしみさきちょうちいきせいかつしえんきよてんとうじぎょう</sup>阪南市 岬 町 地域生活支援拠点等事業)とは・・・  
<sup>はんなんし</sup>阪南市と<sup>みさきちょう</sup>岬 町が<sup>きょうどうじっし</sup>共同実施している<sup>じぎょう</sup>事業で、<sup>かいごしゃ</sup>介護者の<sup>きゅうびょう</sup>急病などの<sup>とつぱつてき</sup>突発的な事態が発生したときに、<sup>はっせい</sup>自宅に残された<sup>したく</sup>障がいのある方が、<sup>かた</sup>宿泊(短期入所)サービス等をスムーズに利用できるようにするための<sup>とうろくせいど</sup>登録制度です。<sup>みさきちょう</sup>岬 町に<sup>きょじゅう</sup>居住し、<sup>ざいたくせいかつ</sup>在宅生活をされている<sup>しょうがい</sup>障がいのある方で、<sup>かた</sup>介護者が<sup>かいごしゃ</sup>不在になると、<sup>ざいたくせいかつ</sup>在宅生活を続けることが<sup>こんなん</sup>困難で、<sup>しょうがい</sup>障害<sup>しえんくぶん</sup>支援区分1以上、<sup>いじょう</sup>短期入所の<sup>たんきにゅうしょ</sup>支給決定を受けている方が<sup>たいしょう</sup>対象となります。

### <sup>さいがいじ</sup>災害時の<sup>ひなんとう</sup>避難等について

問47 あなたは、<sup>かじ</sup>火事や<sup>じしんどう</sup>地震等の<sup>さいがいじ</sup>災害時に<sup>ひとり</sup>一人で<sup>ひなん</sup>避難できますか。(○は1つだけ)

1. できる
2. できない
3. わからない

問48 <sup>かぞく</sup>家族が<sup>ふざい</sup>不在の場合や<sup>ばあい</sup>一人暮らしの場合、<sup>きんじよ</sup>近所にあなただけを<sup>たす</sup>助けてくれる<sup>ひと</sup>人はいますか。(○は1つだけ)

1. いる
2. いない
3. わからない

問49 <sup>かじ</sup>火事や<sup>じしんどう</sup>地震等の<sup>さいがいじ</sup>災害時に<sup>こま</sup>困ることは何ですか。(あてはまるものすべてに○)

1. <sup>とうやく</sup>投葉や<sup>ちりょう</sup>治療が<sup>う</sup>受けられない
2. <sup>ほ</sup>補装具の<sup>しやう</sup>使用が<sup>こんなん</sup>困難になる(入<sup>にゅうしゆ</sup>手が<sup>こんなん</sup>困難になるなども含む)
3. <sup>きゅうじよ</sup>救助を<sup>もと</sup>求めることができない
4. <sup>あんぜん</sup>安全なところまで、<sup>じんそく</sup>迅速に<sup>ひなん</sup>避難することができない
5. <sup>ひがいじょうきやう</sup>被害状況、<sup>ひなんばしよ</sup>避難場所などの<sup>じょうほう</sup>情報が<sup>にゅうしゆ</sup>入手できない
6. <sup>しゅうい</sup>周囲と<sup>こみゆ</sup>コミュニケーションが<sup>にけーしょん</sup>とれない
7. <sup>ひなんばしよ</sup>避難場所の<sup>せつび</sup>設備(トイレ等)や<sup>といれ</sup>生活環境が<sup>せいかつかんきやう</sup>不安
8. その他( )
9. <sup>とく</sup>特にない

<sup>じやうき</sup>上記のうち<sup>もっと</sup>最も<sup>こま</sup>困るものの<sup>ばんごう</sup>番号を<sup>きにゆう</sup>記入してください。

問50 あなたやそのご家族のかたは、災害時に備えて普段どのようなことを心がけていますか。（あてはまるものすべてに○）

1. 近所の人とコミュニケーションをよく取っている
2. 災害用の備蓄をしている
3. 何もしていない
4. その他（ ）

問51 あなたが地域で生活していくために、特に必要と思われることは何ですか。（主にあてはまるもの5つまでに○）

1. 昼間の介護を頼める人がいること
2. 夜間等の介護を頼める人がいること
3. 主治医や医療機関が近くにあること
4. 食事の心配をしなくていいこと
5. そうじや洗濯などの家事の手伝いを頼める人がいること
6. 日中に活動する場所があること
7. 緊急時に施設で数日間泊まれること
8. 医療機関・施設に通うための送迎が受けられること
9. 外出の際に介助する人（ガイドヘルパー）を頼めること
10. 安心して利用できる相談員や相談窓口があること
11. 各種サービス利用や手続きを一括して頼めること
12. 生活するのに必要な収入があること
13. 金銭や財産管理を安心して任せられること
14. 家の中の段差などが改修されること
15. 近隣・地域の理解があること
16. 仲間と一緒に住める家（グループホーム）があること
17. 家族の理解が得られ、同居できること
18. 外出しやすい環境や交通機関が整備されること
19. 点字、手話などによる情報提供が充実されること
20. その他（ ）
21. 特にない

上記のうち最も必要と思われるものの番号を記入してください。



あなたご<sup>ほんにん</sup>本人への<sup>しつもん</sup>質問は以上です。<sup>さいご</sup>最後に、<sup>しょうがいふくしき</sup>障害福祉サービスや<sup>ぎょうせい</sup>行政の<sup>とりぐみ</sup>取組について、<sup>なに</sup>何かご<sup>いけん</sup>意見がありましたら、<sup>じゆう</sup>自由にご<sup>きにゅう</sup>記入ください。

<sup>きょうりょく</sup>  
ご協力ありがとうございました。





# 福祉に関するアンケート調査 / 調査票

※数字に〇もしくは  に記入してお答えください。

問1 お答えいただくのは、どなたですか。（〇は1つだけ）

- ご本人（この調査票が郵送された宛名の方）
- ご本人のご家族
- ご家族以外の介助者

※これ以降、この調査票が郵送された宛名の方を「あなた」とお呼びしますので、ご本人（この調査票の対象者：障がいのある方）の状況などについて、お答えください。

## あなた（宛名の方）の性別・年齢・ご家族などについて

問2 あなたの年齢をお答えください。（令和5年4月1日現在）

まん  さい  
満  歳

問3 あなたの性別をお答えください。（〇は1つだけ）

- 男性
- 女性
- その他 ※

※性別の「3. その他」とは、性的マイノリティを考慮した選択肢です。戸籍上の区分とは別にご自身の主観によりご記入ください。

問4 あなたがお住まいの地区はどこですか。（〇は1つだけ）

- 淡輪
  - 深日
  - 多奈川
  - 孝子
  - 望海坂
  - その他（町外福祉施設等）
- 地区がわからない場合は住所をお書きください。
- （岬町  番地）

問5 現在、あなたが一緒に暮らしている人は、どなたですか。（あてはまるものすべてに〇）

- 一人で暮らしている
- 父母・祖父母・兄弟姉妹
- グループホームによる共同生活
- 福祉施設で共同生活
- 病院に入院している
- その他（  ）

# あなたの障がいの状況について

問6 あなたは身体障害者手帳をお持ちですか。(〇は1つだけ)

- |       |       |       |           |
|-------|-------|-------|-----------|
| 1. 1級 | 3. 3級 | 5. 5級 | 7. 持っていない |
| 2. 2級 | 4. 4級 | 6. 6級 |           |

問7 身体障害者手帳をお持ちの場合、主たる障がいをお答えください。(複数の障がいを受けている場合は、等級が最も高いものに〇をつけてください)

- |                      |                |
|----------------------|----------------|
| 1. 視覚障害              | 6. 肢体不自由(下肢)   |
| 2. 聴覚障害              | 7. 肢体不自由(体幹)   |
| 3. 盲ろう(視覚障害と聴覚障害の重複) | 8. 肢体不自由(脳原性)  |
| 4. 音声・言語・そしゃく機能障害    | 9. 内部障害(1~8以外) |
| 5. 肢体不自由(上肢)         |                |

問8 あなたは療育手帳をお持ちですか。(〇は1つだけ)

- |        |         |         |           |
|--------|---------|---------|-----------|
| 1. A判定 | 2. B1判定 | 3. B2判定 | 4. 持っていない |
|--------|---------|---------|-----------|

問9 あなたは精神障害者保健福祉手帳をお持ちですか。(〇は1つだけ)

- |       |       |       |           |
|-------|-------|-------|-----------|
| 1. 1級 | 2. 2級 | 3. 3級 | 4. 持っていない |
|-------|-------|-------|-----------|

問10 あなたは発達障害と診断されたことがありますか。(〇は1つだけ)

※発達障害とは、自閉症、アスペルガー症候群その他の広汎性発達障害、学習障害、注意欠如・多動性障害などをいいます。

- |       |       |
|-------|-------|
| 1. ある | 2. ない |
|-------|-------|

さしつかえなければ、障がいの内容をご回答ください。(あてはまるものすべてに〇)

- |  |
|--|
| 1. 自閉症スペクトラム(自閉症、高機能自閉症、アスペルガー症候群、広汎性発達障害) |
| 2. 学習障害(LD)                                |
| 3. 注意欠如・多動性障害(ADHD)                        |
| 4. その他( )                                  |

問11-① 問10で発達障害と診断されたことが「1. ある」を選択した場合、あなたは何をきっかけに診断を受けようと思いましたか。(〇は1つだけ)

1. 乳幼児健診
2. 保育所や幼稚園、こども園の職員からの勧め
3. 小学校や中学校、高校の職員からの勧め
4. 家族など身近な人が気がついた
5. その他 ( )

問11-② 問10で発達障害と診断されたことが「ある」を選択した場合、あなたは診断を受けた後に、どこに相談しましたか。(あてはまるものすべてに〇)

- |              |                    |
|--------------|--------------------|
| 1. 保健所       | 6. 保育所や幼稚園、こども園    |
| 2. 病院などの医療機関 | 7. 小学校や中学校、高校      |
| 3. 町役場の子育て担当 | 8. 大阪府発達障がい者支援センター |
| 4. 町役場の健康担当  | 9. インターネットなどで調べた   |
| 5. 町役場の障がい担当 | 10. その他 ( )        |

問12 あなたは高次脳機能障害と診断されたことがありますか。(〇は1つだけ)

※高次脳機能障害とは、一般に、外傷性脳損傷、脳血管障害等により脳に損傷を受けその後遺症等として生じた記憶障害、注意障害、社会的行動障害、失語などの認知障害等を指すものとされており、具体的には「会話がうまくかみ合わない」等の症状があります。

- |       |       |
|-------|-------|
| 1. ある | 2. ない |
|-------|-------|

問13 問12で「1. ある」を選択した場合、その他身体に関わる障がいをお答えください。(あてはまるものすべてに〇)

- |                      |                |
|----------------------|----------------|
| 1. 視覚障害              | 6. 肢体不自由(下肢)   |
| 2. 聴覚障害              | 7. 肢体不自由(体幹)   |
| 3. 盲ろう(視覚障害と聴覚障害の重複) | 8. 肢体不自由(脳原性)  |
| 4. 音声・言語・そしゃく機能障害    | 9. 内部障害(1~8以外) |
| 5. 肢体不自由(上肢)         |                |

問14 あなたは難病の認定を受けていますか。(○は1つだけ)

※難病とは、関節リウマチやギラン・バレー症候群などの治療法が確立していない疾病その他の特殊の疾病をいいます。

1. 受けている

2. 受けていない

差しつかえなければ、疾患名をご記入ください。

(

)

(

)

問15 あなたが現在受けている医療ケアをご回答ください。(あてはまるものすべてに○)

1. 気管切開

7. 中心静脈栄養 (IVH)

2. 人工呼吸器 (レスピレーター)

8. 透析

3. 吸入

9. カテーテル留置

4. 吸引

10. ストマ (人工肛門・人工膀胱)

5. 胃ろう・腸ろう

11. 服薬管理

6. 鼻腔経管栄養

12. その他 ( )

問16 あなたは強度行動障害があるとされたことはありますか。(○は1つだけ)。

※強度行動障害とは、自傷、他傷、こだわり、もの壊し、睡眠の乱れ、異食、多動など本人や周囲の人のくらしに影響を及ぼす行動が、著しく高い頻度で起こるため、特別に配慮された支援が必要になっている状態のことをいいます。障害福祉サービス等を利用している方で重度障害者支援加算の対象となっている場合や、外出支援で行動援護を利用している場合、医師や療育機関等から指摘されたことがある場合は「1」としてください。

1. ある

2. ない

問17 主な介助者が不在の時、誰があなたの支援をしていますか。(あてはまるものすべてに○)

1. 同居の他の家族

6. 放課後児童会

2. 近隣の親族

7. 放課後等デイサービス・児童発達支援

3. 近所の人

8. 保育所・幼稚園

4. 保護者の友達

9. 一人で問題ない

5. ファミリーサポート

10. その他 ( )

いくせい きょういく  
育成・教育などについて

問18 あなたは現在どこに通っていますか。または過去に通っていましたか。  
(乳幼児期から現在まで、あてはまるものすべてに○)

1. 保育所
2. 幼稚園
3. こども園
4. 児童発達支援(療育教室・通園施設)【子ども家庭センターなどの療育機関】
5. 医療機関での療育教室など
6. 小学校
7. 特別支援学校(小学部)
8. 中学校
9. 特別支援学校(中学部)
10. 高等学校
11. 定時制高校
12. 特別支援学校(高等部)
13. 専修学校
14. 自宅にいる
15. その他( )





問22 地域で生活するためには、どのような支援があればよいと思いますか。（あてはまるものすべてに○）

1. 在宅で医療ケアなどが適切に得られること
2. 障がい者に適した住居があること
3. 必要な在宅サービスが適切に利用できること
4. 生活訓練等が充実すること
5. 経済的な負担が軽減すること
6. 相談対応等が充実すること
7. 地域住民等の理解があること
8. 情報の取得利用や意思疎通についての支援
9. コミュニケーションについての支援があること
10. その他（ ）

上記のうち最も必要なものの番号を記入してください。

【問22で、5. を選択した場合にお答えください。】

問23 あなたは、どのような経済的負担の軽減があればよいと思いますか。（あてはまるものすべてに○）

- |                     |                      |
|---------------------|----------------------|
| 1. アパートなどを借りる際の費用   | 6. タクシーなどの交通費        |
| 2. 障害福祉サービス利用料      | 7. 食費                |
| 3. 公共料金（電気、ガス、水道など） | 8. 通信費（ネット料金、電話料金など） |
| 4. 各種税金             | 9. その他（ ）            |
| 5. 医療費              |                      |

問24 将来の仕事について、どのようにお考えですか。（○は1つだけ）

- |                      |                 |
|----------------------|-----------------|
| 1. どんな職業でもよいから働きたい   | 5. 自宅でできる仕事をしたい |
| 2. 専門技術を身につけて働きたい    | 6. 家事をしたい       |
| 3. 障害特性に合った仕事をしたい    | 7. その他（ ）       |
| 4. 施設や作業所で仲間と一緒に働きたい | 8. わからない        |

問25 障がいのある人がよりよく働くためには、どのようなことが必要だと思えますか。（あてはまるものすべてに○）

- |                 |                      |
|-----------------|----------------------|
| 1. 障がいに合った仕事である | 6. 職場に相談・指導してくれる人がいる |
| 2. 職場がバリアフリーである | 7. 職場の人に理解がある        |
| 3. 通院の保障がある     | 8. その他（ ）            |
| 4. 勤務時間や日数が選べる  | 9. 特にない              |
| 5. 十分な教育訓練期間がある |                      |

### 地域での生活について

問26 あなたは、通所（園）や通学、通勤なども含め、1週間にどの程度外出しますか。（○は1つだけ）

- |               |               |
|---------------|---------------|
| 1. 毎日外出する     | 4. 外出したいができない |
| 2. 1週間に数回外出する | 5. まったく外出しない  |
| 3. たまに外出する    |               |

【問27から問28は、問26で、1. 2. 3. を選択した場合にお答えください。】

問27 あなたは、外出する際に誰と外出しますか。（あてはまるものすべてに○）

- |                       |
|-----------------------|
| 1. 一人で外出する            |
| 2. 父母・祖父母・兄弟          |
| 3. ホームヘルパーなどサービス事業所の人 |
| 4. グループホームや施設の職員など    |
| 5. その他（ ）             |

上記のうち最も多いものの番号を記入してください。

問28 外出について困ることは何ですか。(あてはまるものすべてに○)

1. 公共交通機関が少ない(ない)
2. バス停や駅が遠くて行きにくい
3. 列車やバスの乗り降りが困難
4. 障害者用駐車場が少ない
5. 道や歩道が狭い
6. 道路や駅に階段や段差が多い
7. 切符の買い方や乗換えの方法がわかりにくい
8. 音の出る信号機が少ない
9. 点字文字版や案内表示が少ない
10. 施設や歩道に点字ブロック(視覚障害者誘導ブロック)が少ない
11. 外出先の建物の設備が不便(通路、トイレ、エレベーターなど)
12. 切符や飲み物の販売機が使いにくい
13. 介助者が確保できない
14. 介助を頼もうとしても聞いてもらえない
15. 外出にお金がかかる
16. 周囲の目が気になる
17. 発作など突然の身体の変化が心配
18. 困った時にどうすればいいのか心配
19. 街中に気軽に休めるベンチが少ない
20. その他( )
21. 特にない

上記のうち最も困るものの番号を記入してください。

問29 障がいのある人に対する学校などの教育や地域活動および就職などの社会参加について、町民の理解が深まってきていると思いますか。(○は1つだけ)

1. 理解が深まってきていると思う
2. 理解が深まっているとは思わない
3. どちらともいえない

問30 あなたは、<sup>みさきちょうしゅわげんごじょうれい</sup> 岬町手話言語条例を知っていますか。(〇は1つだけ)

1. <sup>なまえ ないよう</sup> 名前も内容も知っている
2. <sup>じょうれい</sup> 条例があるのは知っているが、<sup>ないよう</sup> 内容は知らない
3. <sup>なまえ ないよう</sup> 名前も内容も知らない

<sup>しゅわげんごじょうれい</sup> 手話言語条例とは・・・

<sup>みさきちょう</sup> 岬町では、<sup>しゅわ</sup> 手話が<sup>げんご</sup> 言語であるとの<sup>にんしき</sup> 認識に基づき、<sup>もと</sup> 手話への<sup>りかい</sup> 理解の<sup>そくしん</sup> 促進、<sup>しゅわ</sup> 手話の<sup>ふきゅう</sup> 普及をもって、<sup>ちょうみん</sup> すべての町民が<sup>そうご</sup> 相互に<sup>じんかくおよ</sup> 人格及び<sup>こせい</sup> 個性を<sup>そんちょう</sup> 尊重し、<sup>こころゆた</sup> 心豊かに<sup>とも</sup> 共に<sup>い</sup> 生きることのできる<sup>ちいきしゃかい</sup> 地域社会を<sup>じつげん</sup> 実現することを<sup>もくてき</sup> 目的とした<sup>じょうれい</sup> 条例を<sup>へいせい</sup> 平成29年12月に<sup>ねん</sup> 制定しました。

問31 あなたは、「<sup>はんなん みさき</sup> 阪南・岬 <sup>ねつと</sup> あんしんネット」(<sup>はんなんしみさきちょうちいきせいかつしえんきよてんとうじぎょう</sup> 阪南市岬町地域生活支援拠点等事業)を知っていますか。(〇は1つだけ)

1. <sup>なまえ ないよう</sup> 名前も内容も知っている
2. <sup>なまえ</sup> 名前は知っているが、<sup>ないよう</sup> 内容は知らない
3. <sup>なまえ ないよう</sup> 名前も内容も知らない

「<sup>はんなん みさき</sup> 阪南・岬 <sup>ねつと</sup> あんしんネット」(<sup>はんなんしみさきちょうちいきせいかつしえんきよてんとうじぎょう</sup> 阪南市岬町地域生活支援拠点等事業)とは・・・

<sup>はんなんし</sup> 阪南市と<sup>みさきちょう</sup> 岬町が<sup>きょうどうじっし</sup> 共同実施している<sup>じぎょう</sup> 事業で、<sup>かいごしゃ</sup> 介護者の<sup>きゅうびょう</sup> 急病などの<sup>とつぱつてき</sup> 突発的な<sup>じたい</sup> 事態が発生したときに、<sup>はっせい</sup> 自宅に残された<sup>じたく</sup> 障がいのある方が、<sup>のこされたしょう</sup> 宿泊(短期入所)サービス等を<sup>かた</sup> スムーズに<sup>しゆくはく</sup> 利用できるようにするための<sup>たんきにゆうしょ</sup> 登録制度です。<sup>さーびすと</sup> 岬町に<sup>すむーず</sup> 居住し、<sup>りよう</sup> 在宅生活を<sup>とうろくせいど</sup> されている<sup>みさきちょう</sup> 障がいのある方で、<sup>きょじゅう</sup> 介護者が<sup>ざいたくせいかつ</sup> 不在になると、<sup>つづ</sup> 在宅生活を<sup>さいたくせいかつ</sup> 続けることが<sup>こんなん</sup> 困難で、<sup>しょうがいしえんくぶん</sup> 障害支援区分1以上、<sup>いじょう</sup> 短期入所の<sup>たんきにゆうしょ</sup> 支給決定を受けている方が<sup>しきゅうけつてい</sup> 対象となります。

問32 あなたは、<sup>しょう</sup> 障がいがあることで<sup>さべつ</sup> 差別や<sup>いや</sup> 嫌な<sup>おも</sup> 思いをする(した)ことがありますか。(〇は1つだけ)

1. ある
2. <sup>すこ</sup> 少しある
3. ない

【問32で、1. または2. と回答された方にお聞きします。】

問33 <sup>ばしょ</sup> どのような<sup>さべつ</sup> 場所で<sup>いや</sup> 差別や<sup>おも</sup> 嫌な<sup>き</sup> 思いを<sup>かた</sup> しましたか。(あてはまるものすべてに〇)

1. <sup>がっこう</sup> 学校・<sup>しごとば</sup> 仕事場
2. <sup>しごと</sup> 仕事を<sup>さが</sup> 探すとき
3. <sup>がいしゅつさき</sup> 外出先
4. <sup>よか</sup> 余暇を<sup>たの</sup> 楽しむとき
5. <sup>びょういん</sup> 病院などの<sup>いりようきかん</sup> 医療機関
6. <sup>す</sup> 住んでいる<sup>ちいき</sup> 地域
7. <sup>た</sup> その他 ( )

しょうがいふくし さーびすとう りよう  
障 害福祉サービス等の利用について

問34 あなたは障 害福祉の制度やサービスを利用していますか。(〇は1つだけ)

1. 利用している →問35-①~②へ

2. 現在利用していない(以前利用したことがある)

3. 知っているが、利用したことがない

→問36へ

4. 知らなくて利用したことがない →問37へ

問35-① 問34で「1. 利用している」を選択した場合、利用している制度やサービスは何ですか。(あてはまるものすべてに〇)

1. 居宅介護(ホームヘルプ)

2. 重度訪問介護

3. 同行援護

4. 行動援護

5. 重度障害者等包括支援

6. 短期入所(ショートステイ)

7. 計画相談支援

8. 児童発達支援

9. 放課後等デイサービス

10. 保育所等訪問支援

11. 医療型児童発達支援

12. 居宅訪問型児童発達支援

13. 各種減免(割引)制度

14. その他( )

問35-② <sup>せいど</sup>制度や<sup>さーびす</sup>サービスを利用して<sup>りよう</sup>不満に<sup>ふまん</sup>思うことがありますか。(あてはまるものすべてに○)

1. <sup>さーびす</sup>サービス内容が<sup>しょうがいとくせい</sup>障害特性に合っていない
2. <sup>みちか</sup>身近な<sup>ところ</sup>所で<sup>さーびす</sup>サービスを利用できない
3. <sup>りよう</sup>利用したい<sup>ひ</sup>日・<sup>じかん</sup>時間に<sup>りよう</sup>利用できない
4. <sup>りようかいすう</sup>利用回数・<sup>じかん</sup>時間などに<sup>せいげん</sup>制限がある
5. <sup>りようりよう</sup>利用料が<sup>たか</sup>高い
6. <sup>さーびす</sup>サービス提供者の<sup>たいおう</sup>対応がよくない
7. <sup>さーびす</sup>サービス提供者がよく<sup>か</sup>代わる
8. <sup>きゅう</sup>急な<sup>へんこう</sup>変更に応じてもらえない
9. <sup>さーびす</sup>サービス提供者の<sup>ちしき</sup>知識や<sup>けいけん</sup>経験が<sup>ふそく</sup>不足している
10. <sup>ほんにん</sup>本人や<sup>かぞく</sup>家族の<sup>いこう</sup>意向を<sup>そんちょう</sup>尊重してもらえない
11. <sup>ぷらいばしー</sup>プライバシーなどの<sup>はいりよ</sup>配慮に<sup>か</sup>欠ける
12. <sup>さーびす</sup>サービス内容に関する<sup>かん</sup>情報が<sup>じょうほう</sup>少ない
13. <sup>そうだん</sup>相談や<sup>てつづ</sup>手続きに<sup>じかん</sup>時間がかかる
14. <sup>しょうがいしえんくふん</sup>障害支援区分の<sup>にんてい</sup>認定に<sup>ぎちん</sup>疑問がある
15. その他 ( )
16. <sup>とく</sup>特にない

【問34で、2. または3. と回答された方にお聞きします。】

問36 制度やサービスを利用していない理由は何ですか。（主にあてはまるもの3つまでに○）

1. 利用するまでの手続きがわからない
2. サービスに関する情報がない
3. 体験してイメージできる場や機会がない
4. 近所の目が気になる
5. 周囲の理解がない
6. 利用して嫌な思いをしたから
7. 地域にサービス提供事業所がない
8. 引き受けてくれる事業所が見つからない
9. 利用料金がかかるため
10. 施設や病院に入所・入院している
11. サービスを利用する必要がない
12. その他（ ）

問37 成年後見制度を知っていますか。（○は1つだけ）

1. 制度利用している
2. 名前も内容も知っており、今後の制度利用を考えている
3. 名前も内容も知っているが、制度利用は考えていない
4. 名前を聞いたことがあるが、内容は知らない
5. 名前も内容も知らない

成年後見制度とは・・・

認知症、知的障害、精神障害などの理由で判断能力の不十分な方々は、不動産や預貯金などの財産を管理したり、身のまわりの世話のために介護などのサービスや施設への入所に関する契約を結んだりすることが難しい場合があります。また、自分には不利益な契約であっても、よく判断ができずに契約を結んでしまうなどの恐れがあります。成年後見人等（成年後見人・保佐人・補助人）が本人の利益を考えながら、本人に代理して契約などの法律行為をしたり、本人が自分で法律行為をするときに同意を与えたり、本人が同意を得ないでした不利益な法律行為を後から取り消したりすることによって本人を保護・支援するのが成年後見制度です。



以下は、ご家族のかたにおたずねします。

問38-① 今後の相談支援体制について、どのようなことを希望しますか。（あてはまるものすべてに○）

1. 休日や夜間の電話相談
2. 福祉の専門職を配置した相談窓口
3. 同じ障がいのある相談員によるカウンセリング
4. 身近な地域で開設される福祉相談
5. 家族の悩みを受け止める家族相談員
6. 障がいにかかわる診断や治療・ケアに関する医療面での相談
7. その他（ ）

問38-② 現在、お子さんについて困っていることや心配に思っていることはどのようなことですか。（あてはまるものすべてに○）

1. 子どもへの接し方
2. 利用できる制度やサービスの内容
3. 家族からの独立
4. 生活費などのやりくり（金銭管理）
5. 進学や訓練、就職などの進路
6. 食事や運動などの健康面
7. 趣味や余暇の過ごし方
8. 災害など緊急時の対応
9. 家族がいなくなった時の生活
10. 主な介助者が病気や用事などの時の支援
11. その他（ ）

さいがいじ ひなんとう き  
災害時の避難等についてお聞きします。

と  
問39 あなたやご家族のかたは、さいがいじ そな ぶん だん ところ  
災害時に備えて普段どのようなことを心がけていま  
すか。（あてはまるものすべてに○）

1. きんじょ ひと こみゅにけーしょん と  
近所の人とコミュニケーションをよく取っている
2. さいがいよう びちく  
災害用の備蓄をしている
3. なに  
何もしていない
4. その他（ ）

あなたのご意見やご提案などがありましたら、きにゅう  
ご記入ください。

かぞく  
ご家族のかたで、ご意見やご提案などがありましたら、きにゅう  
ご記入ください。

きょうりよく  
ご協力ありがとうございました。

