

回 覧

自治区

第

組・班

※ 今回の各戸配布は全部で 件・回覧は全部で 件です。

確 認	/	/	/	/	/	/	/	/	/	/
	/	/	/	/	/	/	/	/	/	/
	/	/	/	/	/	/	/	/	/	/

～お知らせ～

○町の機関が発行する回覧については、原則としてこのような様式となりますので、ご理解を賜りますようお願い致します。



A3二つ折り

・表紙(押印欄)→表紙の裏面から回覧本文。

○諸事情によりこの様式で作成できない場合がありますので、ご了承願います。

岬町 総務部 企画地方創生課  
☎492-2775

☆回覧本文は、この面の裏からです。  
裏面からご覧ください。



この回覧の内容	回覧第11号	害虫にご注意ください(お知らせ)
	回覧第12号	「岬町環境美化行動の日」の参加について

住民のみなさまへ

岬町長 田 代 堯


## 害虫にご注意ください（お知らせ）

### 1. セアカゴケグモ

大阪府内全域では、年間を通して「セアカゴケグモ」が確認されており、町内でも側溝の蓋の裏などから発見されています。毒をもっており、かまれると大事にいたる場合があります。くれぐれも次の点に注意してください。

#### ①特徴

全体に黒く背中に赤い帯状の模様があります。体長はメスの場合約1cmで、脚を広げると約3cmで腹が大きくふくらんでいます。



#### ②こんな所に注意！

排水溝の側面や蓋の裏、花壇周りのくぼみや穴、植木鉢の裏やプランターの隙間、墓石の隙間、エアコン室外機の裏、水道メーターボックス内など

#### ③見つけたら・・・

- 絶対に素手でさわらないこと。
- すぐに踏みつぶすか、市販の家庭用殺虫剤（一般的にゴキブリ用）を噴霧してください。
- 巣（卵）は家庭用殺虫剤では駆除できません。ガスバーナーやチャッカマンなどで巣（卵）を直接焼くか、踏みつぶしてください。

#### ④かまれたときは・・・

- かまれたところを水でよく洗い、冷やします。多少出血があっても、包帯や止血帯はしないほうが良いでしょう。
- かまれると激しい痛みとともに、局所の腫れ、めまい、吐き気などの局所症状が現れることもあります。できるだけ早く医療機関で治療を受けてください。（かまれたクモを殺して持参してください。種類等が特定でき適正な治療につながります。）

#### ⑤被害を防ぐには・・・

- 生息しそうな溝などは普段から掃除し、クモが巣を作らない環境づくりを行ってください。
- 清掃や園芸作業をする場合は、軍手や手袋をつけて作業してください。

（お問い合わせ：しあわせ創造部住民生活課 電話492-2714）


## 2. マダニ

これからの季節は、野山へ入ったり、草刈をすることも多くなります。春から夏にかけてマダニの活動が活発になり、刺されないよう注意が必要です。野外にいる吸血性のマダニとして、大型のマダニ(1～4 mm)、小型のつつがむし(0.5～1 mm前後)などがあり、重症熱性血小板減少症候群(発熱、消化器症状、全身倦怠感等の症状)などの感染症にかかる恐れがありますのでご注意ください。

マダニの姿は大きく変化します (写真提供:(地独)大阪健康安全基盤研究所)


(写真はカカゲキラマダニです)

吸血前



1～4 mm

吸血後



体重は 100 倍以上に

### ① マダニ等に刺されないために

- 草むらなどに入るときは、長そで、長ズボンを着用し、肌の露出を少なくしましょう。隙間からダニが入り込まないような服装を心がけましょう(手首、足首等の袖口を絞る、裾を長靴に入れる、靴下をズボンの上に重ねるなど)
- ナイロン製等の衣服の場合、表面がツルツルしており、ダニが付きにくくなります。また、服の上から虫除けスプレーをかけるなども効果的です。
- 家に入る前に上着や作業着などを脱ぎ、マダニなどを家に持ちこまないようにしましょう。
- 草むら等から帰った後は、すぐに入浴し、頭髮なども洗いましょう

### ② マダニ等に刺されたら

- マダニ等に刺された場合、自分で排除してしまうと、頭の部分のみが残ってしまう可能性があり、自分では取り除かないで医療機関を受診しましょう。
- マダニに刺された後、数週間は体調の変化に注意し、発熱等の症状が出た場合は医療機関を受診しましょう。(受診時は、ダニに刺されたと医師へ伝えてください。)

## 3. 蚊

蚊に刺されることで感染する病気(日本脳炎・デング熱・ジカウイルス感染症等)があります。今の時期から蚊の対策をお願いします。

### ① 幼虫対策(8月下旬頃まで)

- 庭先や家の周りに雨水がたまる植木鉢の受け皿やバケツ、空き缶、ペットボトルなどを放置しないようにしましょう。

### ② 成虫対策

- まめに草刈りをするなど、蚊の潜む場所を減らしましょう。
- 防虫網などによって蚊の家屋内への侵入を防ぎましょう。
- 草むらなどに入るときは、肌を露出しないような服装で、長そで、長ズボンの着用をしてください。虫除けスプレーや蚊取り線香の併用も効果的です。

(お問い合わせ: 岬町立保健センター 電話 4 9 2 - 2 4 2 4)

詳しくは、岬町ホームページをご覧ください。<http://www.town.misaki.osaka.jp/>

住民のみなさまへ

岬町長 田 代 堯

## 「岬町環境美化行動の日」の参加について

毎年6月の環境月間において、本町では6月の第1日曜日を「岬町環境美化行動の日」として、全町一斉に公共エリアの清掃活動を実施しています。

本年も、下記のとおり実施しますので、住民のみなさま方の積極的なご参加をお願いいたします。

### 記

1. 実施日時等 平成29年6月4日(日)午前8時から午前11時頃まで  
※午前7時現在で降雨の場合は、翌週6月11日(日)に  
順延します。6月11日も降雨のときは、本年度は中止  
します。清掃の開始及び順延・中止のときは、町内放送  
にてお知らせします。
2. 注意していただきたい事項
  - ① 公共スペースの清掃活動ですので、家庭のごみや庭木を剪定した枝葉などは出さないでください。
  - ② ごみは午前11時頃までに各自治区指定の集積場所に出してください。
  - ③ 急斜面や高所など、危険な場所での草刈りはしないでください。
  - ④ 刈った草は袋に入れてください。袋に入らない場合は、紐でまとめて縛るなど、積込作業が円滑に行えるようご協力をお願いします。
  - ⑤ 当日は交通渋滞の影響により、収集が翌日以降になる場合があります。
  - ⑥ 水路清掃の土砂などは土のう袋に入れて、水を切った後、各自治区指定の土のう集積場所に出してください。  
土のう袋は、美化行動日の翌日から収集しますのでご了承ください。

(問い合わせ先)

●ごみ収集について

しあわせ創造部 住民生活課 電話 492-2714 (直通)

●土のう袋収集について

都市整備部 土木下水道課 電話 492-2744 (直通)

住民のみなさまへ

岬町長 田 代 堯

## 平成29年度（第1回）町有地の売払い（一般競争入札）のお知らせ

次のとおり、一般競争入札による町有地の売払いを実施します。購入を希望される方は入札参加申込み手続きをしてください。

### 1. 物件一覧

番号	所在地番	地目	土地の面積（公簿）	最低入札価格
1	岬町多奈川谷川1624番9	宅地	189.46 m <sup>2</sup>	3,970,000 円
2	岬町深日994番285	宅地	48.54 m <sup>2</sup>	1,430,000 円

※物件の場所につきましては、一般競争入札による町有地の売払い実施要領をご覧ください。

### 2. 入札参加申込受付期間

平成29年5月15日（月）から平成29年5月31日（水）まで  
（午前9時～正午、午後1時～午後5時。ただし、期間中の土・日曜日を除く。）

### 3. 受付場所

岬町総務部総務課総務管理係（岬町役場2階）

### 4. 申請書類等配付

平成29年度（第1回）一般競争入札による町有地の売払い実施要領及び申込用紙を、平成29年5月15日（月）より、総務課総務管理係で配付します。

（午前9時～正午、午後1時～午後5時。ただし、期間中の土・日曜日を除く。）

※また、岬町ホームページ（<http://www.town.misaki.osaka.jp/>）でも、要領・申込用紙をダウンロードすることができますのでご利用ください。

### 5. 入札日及び場所

入札日 平成29年6月9日（金）

入札場所 岬町役場2階会議室

### 6. その他

実施要領をよくお読みいただき、内容を十分把握したうえで、ご参加ください。

### 7. 問い合わせ

総務部総務課総務管理係 492-2721（直通）