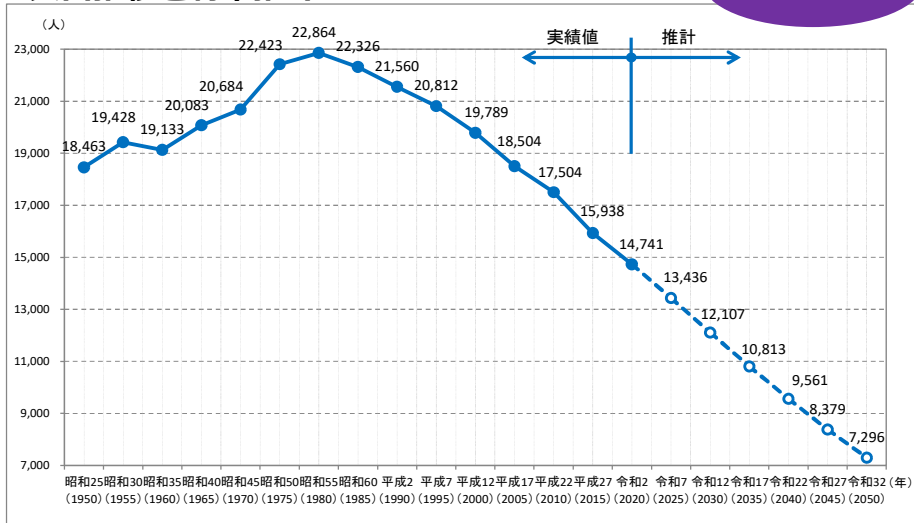


岬町人口ビジョン（概要版）・・・現状分析①

◆人口推移と将来推計◆

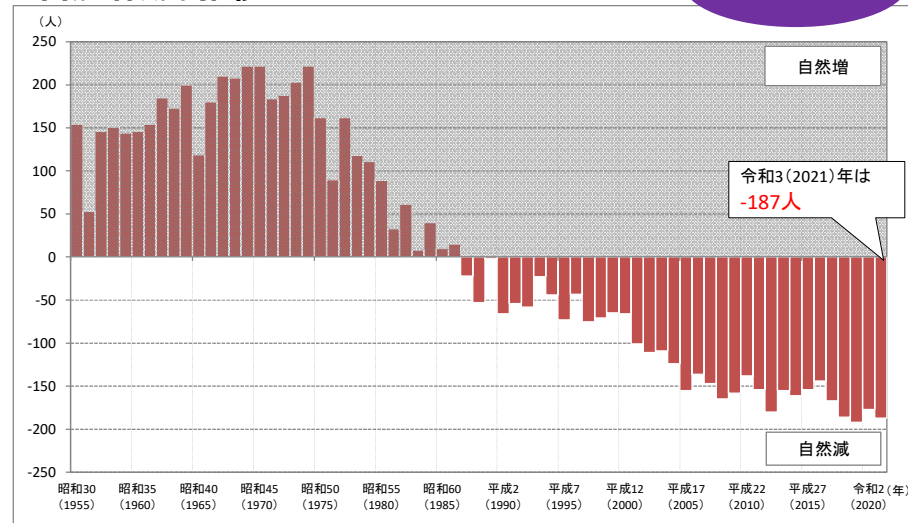
総人口の減少



出典：昭和50年までは町統計、昭和55年～令和2年は国勢調査、令和7年以降は町独自推計の数値

◆自然増減の推移◆

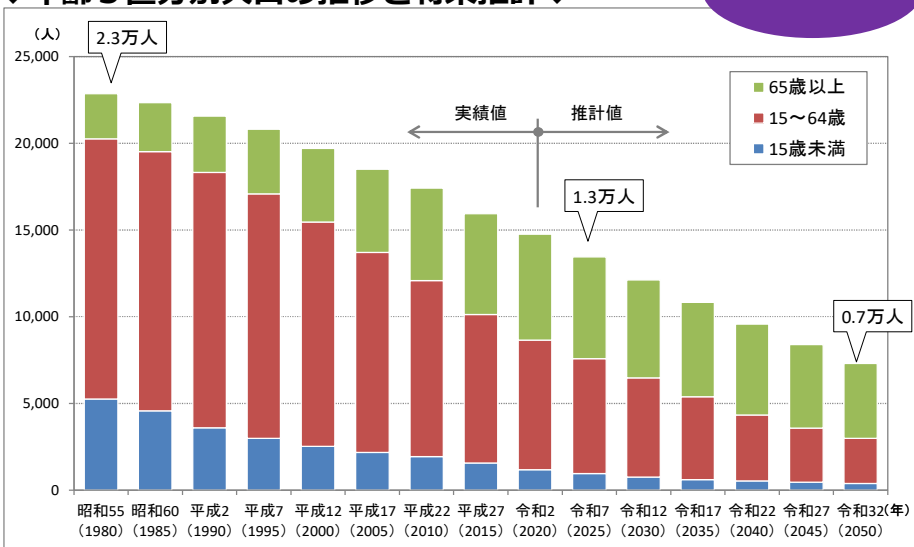
進む自然減



出典：大阪府統計年鑑

◆年齢3区分別人口の推移と将来推計◆

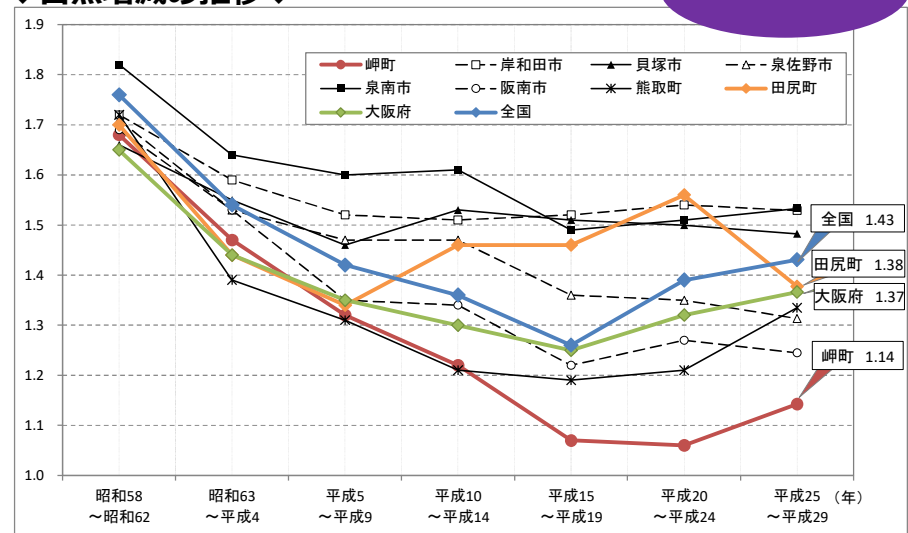
増える高齢者



出典：令和2(2015)年までは国勢調査、令和7(2025)年以降は町独自推計の数値

◆自然増減の推移◆

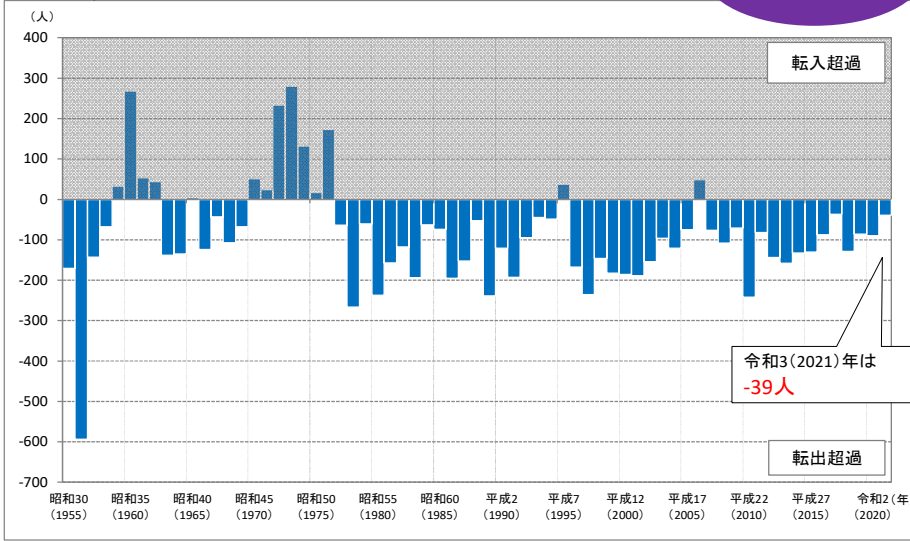
低下する出生率



出典：人口動態統計特殊報告

岬町人口ビジョン（概要版）・・・現状分析②

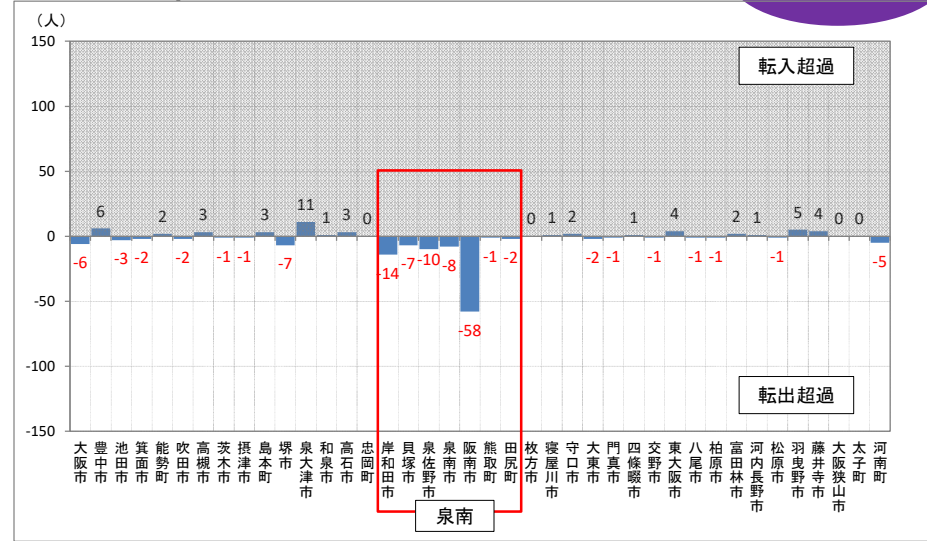
◆社会増減の推移◆



続く転出超過

出典：大阪府統計年鑑

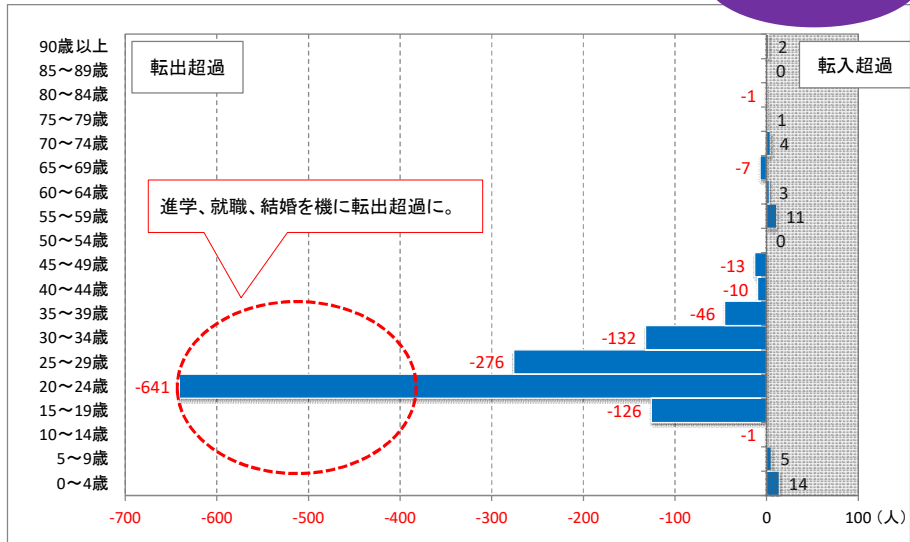
◆国勢調査結果による転出入の状況（大阪府内）◆



近隣市町への人口流出

出典：令和2（2020）年 国勢調査

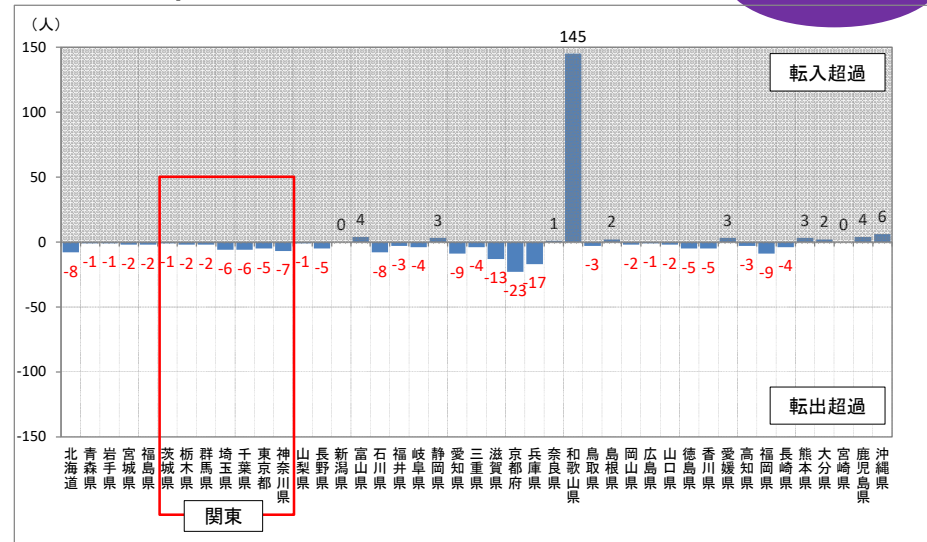
◆年齢階層別転出入超過数（令和4年）◆



若年層の流出

出典：平成26（2014）年 住民基本台帳人口移動報告

◆国勢調査結果による転出入の状況（大阪府外）◆



関東圏への人口流出

出典：令和2（2020）年 国勢調査

人口減少の影響

コミュニティ機能 の低下

基礎的な
コミュニティ機能
の低下

地域文化の伝承の
途絶

地域経済活動の 低下

地域経済の縮小、
産業の衰退

公共交通機関の 重要性増大

高齢化の伸展による
公共交通機関の
重要性増大

減少する歳入と 増加する住民の 負担

高齢者の増加による
社会保障費の増加

公共施設等の
インフラに係る
維持管理及び
補修費用の
負担増加

◆基本姿勢◆

岬町らしさを打ち出すまちづくりを進め、活力ある岬町を実現するとともに、人口減少・超高齢化がもたらす社会への備えを着実に進める。

◆基本的視点◆



岬町人口ビジョン（概要版）・・・人口の将来展望

◆将来展望◆

本町が戦略的に推進する人口減少克服の取組みや国及び大阪府の施策でもたらされる効果によって合計特殊出生率の向上と社会動態の均衡をめざす。

