

# 岬町町制施行60周年記念誌

## 統計資料編

● 町民憲章・町歌	1
● 土地・気象	2
● 人口	3
● 産業・観光	5
● 教育・文化	9
● 財政	10
● 生活環境・行政	11
● 選挙	12
● 議会	14

### ● 本町のあゆみと地理

本町は、昭和30年(1955年)4月1日に淡輪村、深日町、多奈川町、孝子村が合併して誕生しました。海岸に数本の岬が突出していることや、町全体が半島状に大阪湾へ突出していることから「岬町」と名付けられました。

大阪府の最南西端に位置し、大阪市の都心部まで概ね50km、鉄道で約1時間、和歌山市の中心部までは概ね10km、鉄道で約20分の距離にあります。町域は東西10km、南北6kmにわたり、その面積は49.18km<sup>2</sup>で、北は大阪湾に面し、東南は和泉山脈によって和歌山県に接し、東は阪南市と隣接しています。

本町は、大阪湾ベイエリアの中で、きれいな海と美しい海岸線を有し、和泉山系の豊かな緑に囲まれています。人と自然との多様な関わりが求められるこれからの時代にあって、通勤可能な大阪都市圏に位置しながら、豊かな自然を享受できる暮らしの可能な地域といえます。

平成6年(1994年)には、本町から約20km離れた大阪湾の沖合に関西国際空港が開港し、本町と全国、さらには世界との距離も近くなり、本町の広域的役割はますます高まると期待されます。

平成27年10月には、大阪初となる「みなとオアシスみさき」が本登録され、地域住民の交流や観光の振興を通じた地域の活性化に資する「みなと」を核としたまちづくりを促進しています。今後、第二阪和国道の全線開通や、淡輪ランプ交差点付近に設置予定の道の駅などを起点に、大阪、和歌山、淡路、四国の結節点のまちとして広域経済圏の活性化への寄与が期待されています。



町民憲章

私たち岬町住民は、前方に淡路島を望み緑に恵まれた和泉山脈と幸豊かな茅渟（ちぬ）の海に囲まれたすばらしい自然環境のもとに、古い歴史をうけつぎ高い文化をはぐくんできました。

この輝かしい遺産をひきつぎ、みんなの幸せと繁栄を願い、明るく平和で活気と魅力ある町をつくるためにこの憲章を定めます。

- 一 恵まれた自然を愛するまちをつくりましょう
- 一 文化・教養をたかめ、心豊かなまちをつくりましょう
- 一 やすらぎのある生活と明るいまちをつくりましょう
- 一 あすの産業を育て活気あふれるまちをつくりましょう
- 一 人と人とが平等で助け合うまちをつくりましょう

(昭和60年10月12日制定)

町歌

わが郷土 岬町

岡田 早苗 作詞  
山縣茂太郎 作曲

♩ = 100  
mp

1. う みをみつ めて ある いた わたし の ふ る さ  
2. や まを あお いで はし った わたし の ふ る さ  
3. た いよう の ふり そー そぐ わたし の ふ る さ

と と な み は し る か に し ろ く ひ か る は り  
と と な み は し る か に し ろ く ひ か る は り  
ま どち は さ や か に か ぜ は か お る は い  
ま どち は さ や か に こ ころ は か お る は い  
む す

か な り ー あ わ し を の ぞ み ゆ き か う ふ ね に く  
も ら か ー た か も と り や ま ら へ れ き し は い と お ち  
び あ ー ち え と ち か へ で あ か しい ま ち

ゆ め の せ て く 1.2.3. の び ゆ く み さ き  
ひ ら け ゆ て よ う

Cresc. f  
の び ゆ く み さ き み ん な の み さ き ち ょ う

わが郷土 岬町

作詞 岡田 早苗  
作曲 山縣茂太郎

一、海をみつめて歩いた 私のふるさと  
波は静かに 白く光る  
はるかなる 淡路をのぞみ  
行きかう船に 夢のせて  
のびゆく岬 のびゆく岬  
みんなの岬町

二、山を仰いで走った 私のふるさと  
緑さやかに 風はかおる  
飯盛から 高森山へ  
歴史は遠く ひらけゆく  
のびゆく岬 のびゆく岬  
みんなの岬町

三、太陽のふりそそぐ 私のふるさと  
町はゆたかに 心はずむ  
結びあう 知恵と力で  
明るい町に 育てよう  
のびゆく岬 のびゆく岬  
みんなの岬町

(昭和50年10月13日制定)

# 土地・気象

## ●土地利用区分

(平成27年5月19日現在)

区域区分		用途区分	面積(ha)
都市計画区域内	市街化区域	第一種低層住居専用地域	約 69.0
		第一種中高層住居専用地域	約 52.0
		第二種中高層住居専用地域	約 37.0
		第一種住居地域	約 239.0
		第二種住居地域	約 206.0
		準住居地域	約 5.6
		商業地域	約 8.9
		準工業地域	約 12.0
	工業地域	約 75.0	
	市街化調整区域		約 3,208.0
都市計画区域外			約 1,006.0
総計			約 4,918.5

(平成12年度 都市計画決定、平成26年国土地理院公表他)

## ●土地利用現況

(平成22年10月1日現在 単位: ha)

区分	市街地						普通緑地					
	一般市街地	集落地	商業業務地	官公署	工場地	計	公園・緑地	運動場・遊園地	学校	社寺敷地・公開庭園	墓地	計
市街化区域面積	156.1	147.8	20.6	2.0	74.7	401.2	122.0	10.4	11.0	5.6	2.6	151.6
市街化調整区域面積	21.5	20.3	3.8	0	0	45.6	3.0	0	5.6	7.3	0.9	16.8
都市計画区域外面積	0	12.2	1.2	0	0	13.4	0	0	1.4	1.1	0	2.5
合計	177.6	180.3	25.6	2.0	74.7	460.2	125.0	10.4	18.0	14.0	3.5	170.9

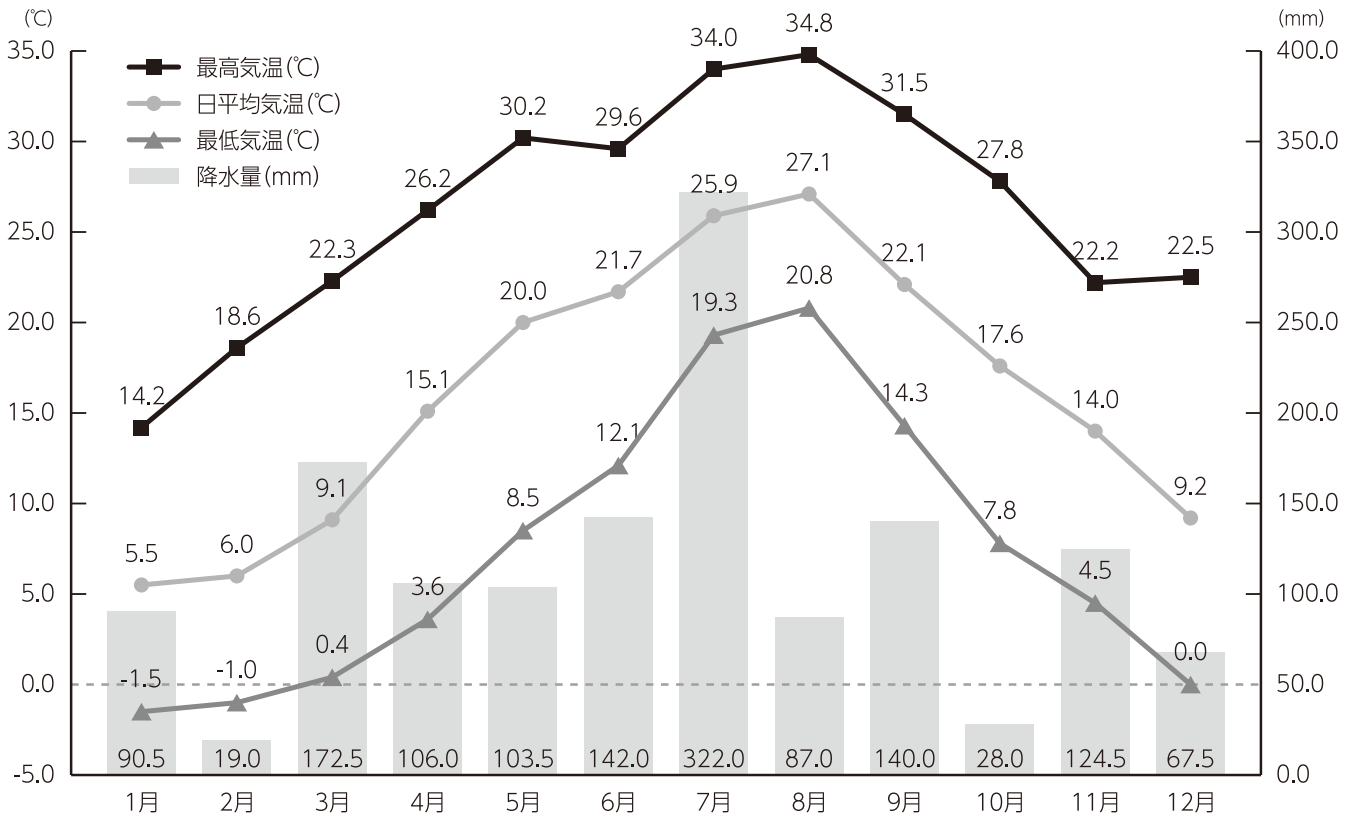
  

区分	農地			その他								合計
	田	畑	計	山林	原野・牧野	水面	低湿地・荒無地	公共施設	道路・鉄軌道敷	その他・空地	計	
市街化区域面積	58.2	12.6	70.8	44.5	0.2	11.9	0.1	2.0	3.5	24.5	86.7	710.3
市街化調整区域面積	140.7	32.5	173.2	2,674.9	99.6	21.8	3.1	7.8	0	151.0	2,958.2	3,193.8
都市計画区域外面積	62.1	0	62.1	904.5	0	9.3	1.1	0	0	0	914.9	992.9
合計	261.0	45.1	306.1	3,623.9	99.8	43.0	4.3	9.8	3.5	175.5	3,959.8	4,897.0

(平成22年度 都市計画基礎調査)

## ●気温・降水量

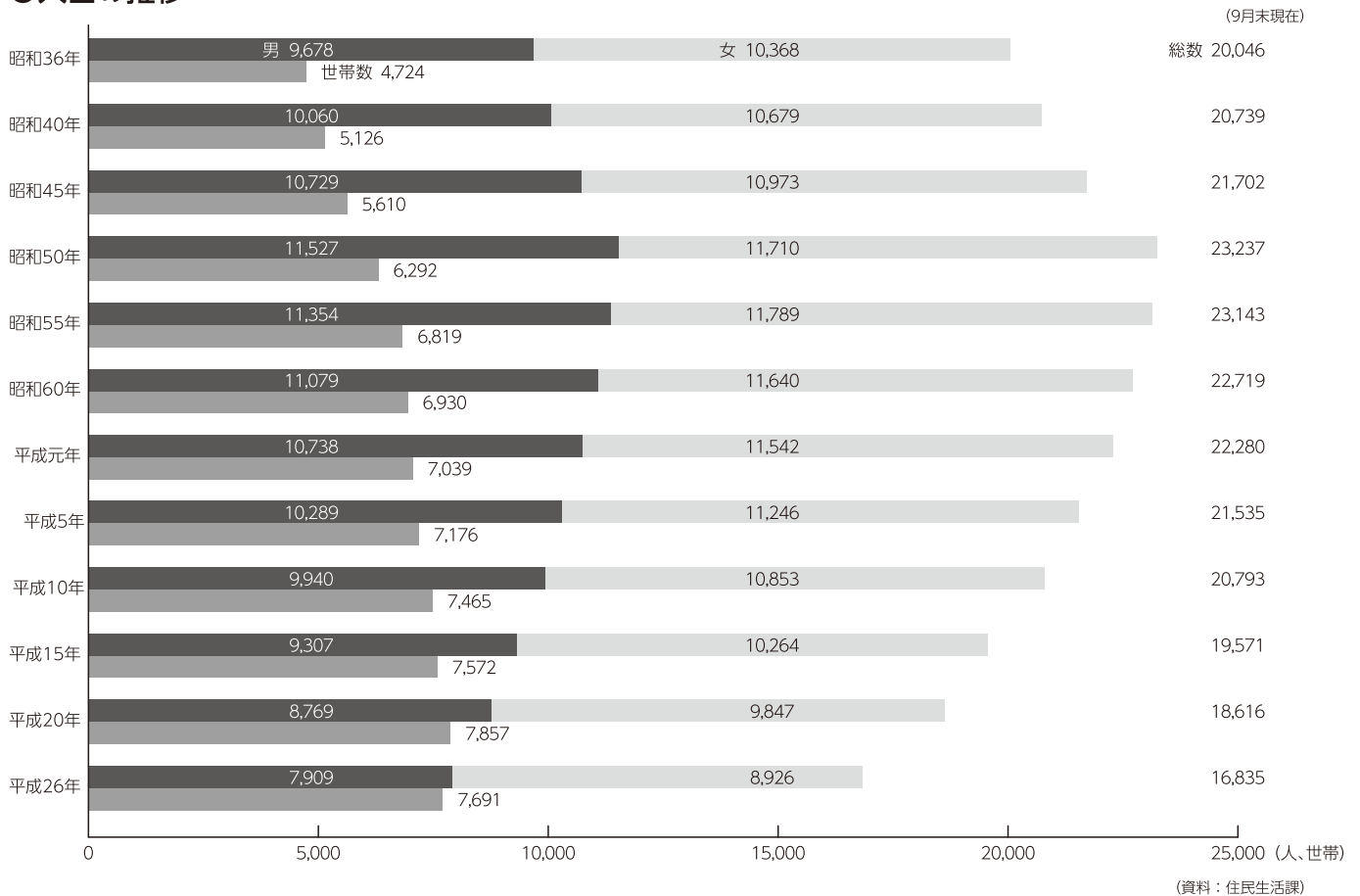
〈平成27年〉



(資料: 気象庁ホームページ 平成27年気象データ)

# 人口

## ●人口の推移



## ●人口の動態

(昭和45年から60年まで、平成26年は12月末現在、平成元年から20年までは3月末現在 単位：人)

年次	婚姻	離婚	自然増減		社会増減	
			出生	死亡	転入	転出
昭和45年	174	19	382	160	1,290	1,371
昭和50年	174	25	362	157	1,248	1,345
昭和55年	111	19	229	149	916	1,063
昭和60年	121	41	214	196	738	844
平成元年	102	35	182	208	642	744
平成5年	112	34	174	202	657	777
平成10年	104	42	158	232	593	769
平成15年	-	-	111	221	501	673
平成20年	-	-	109	239	483	621
平成26年	-	-	64	230	337	462

※婚姻及び離婚については、平成15年以降集計なし  
(資料：住民生活課)

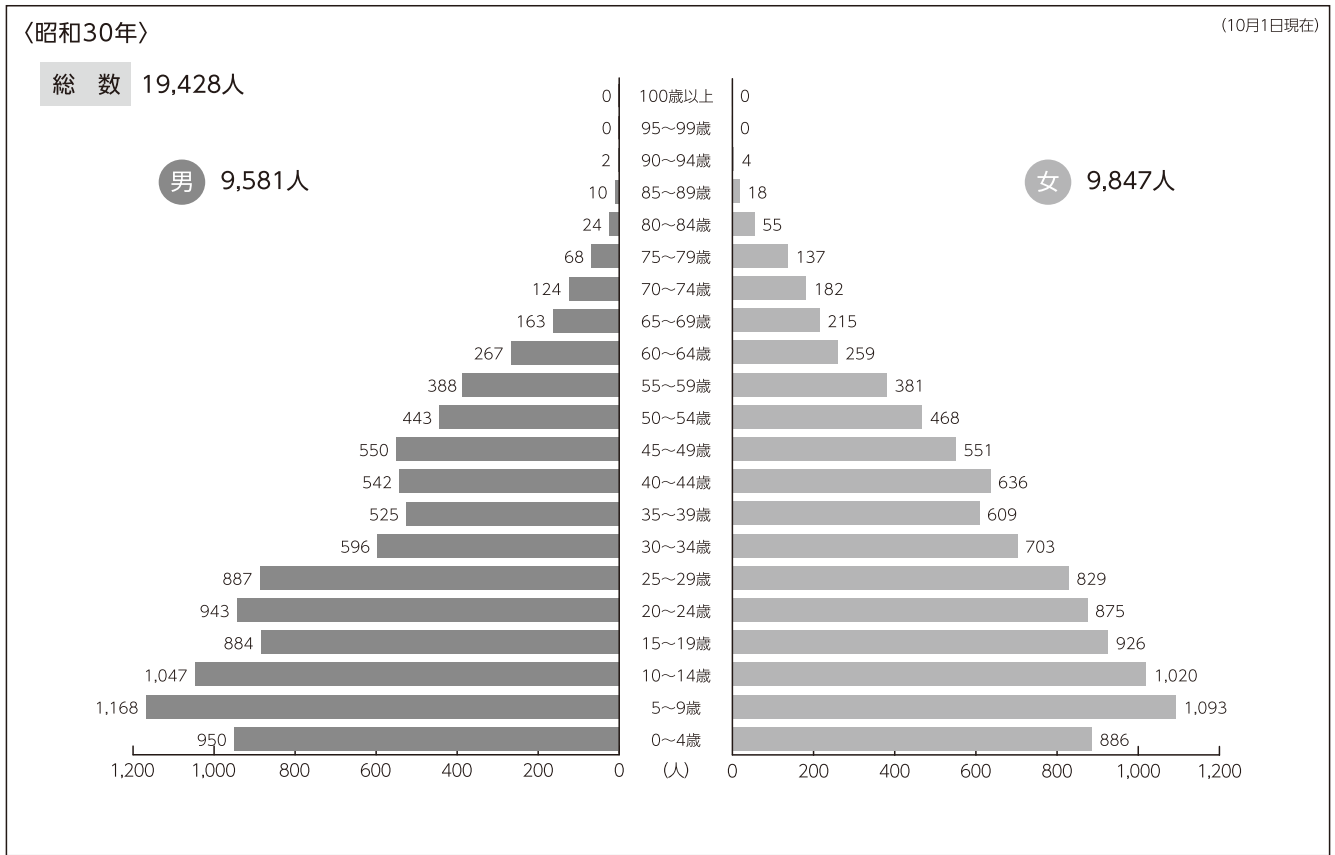
## ●地域別世帯数・人口推移

(9月末現在)

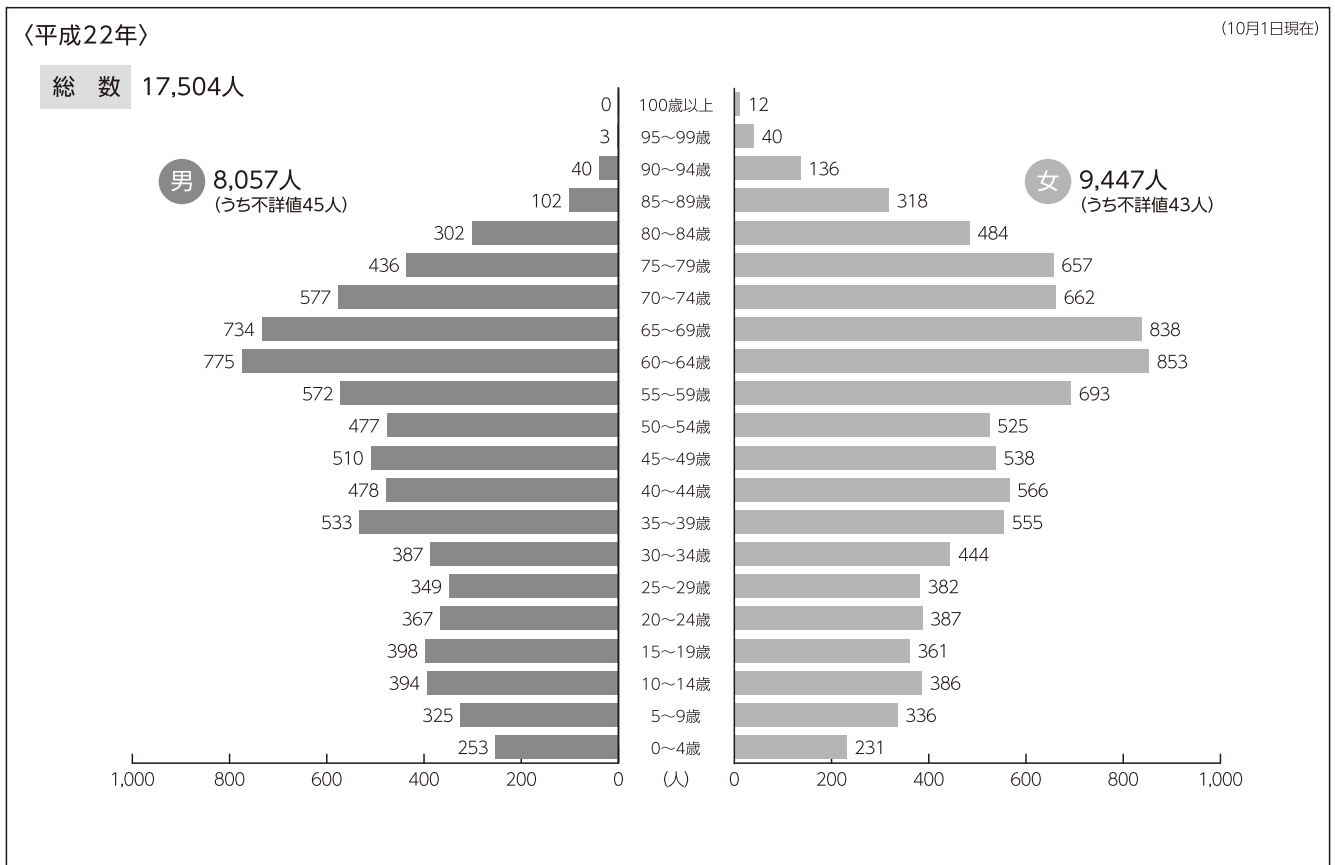
年次	世帯数	人口	淡輪			深日			多奈川			孝子		
			世帯数(世帯)	男(人)	女(人)	世帯数(世帯)	男(人)	女(人)	世帯数(世帯)	男(人)	女(人)	世帯数(世帯)	男(人)	女(人)
昭和36年	4,724	20,046	1,279	2,756	2,896	1,607	3,367	3,531	1,666	3,215	3,552	172	340	389
昭和40年	5,126	20,739	1,389	2,921	2,977	1,780	3,583	3,688	1,787	3,236	3,646	170	320	368
昭和45年	5,610	21,702	1,623	3,375	3,284	2,106	3,944	4,029	1,707	3,064	3,294	174	346	366
昭和50年	6,292	23,237	2,030	3,984	4,018	2,393	4,244	4,336	1,697	2,944	2,977	172	355	379
昭和55年	6,819	23,143	2,677	4,559	4,702	2,364	3,902	4,116	1,591	2,564	2,589	187	329	382
昭和60年	6,930	22,719	2,914	4,809	5,001	2,278	3,551	3,875	1,554	2,408	2,396	184	311	368
平成元年	7,039	22,280	3,122	4,900	5,276	2,230	3,346	3,671	1,502	2,203	2,238	185	289	357
平成5年	7,176	21,535	3,217	4,752	5,239	2,245	3,173	3,484	1,520	2,086	2,177	194	278	346
平成10年	7,465	20,793	3,479	4,803	5,277	2,272	2,922	3,225	1,507	1,944	2,018	207	271	333
平成15年	7,572	19,571	3,686	4,737	5,183	2,256	2,653	2,978	1,421	1,704	1,817	209	213	286
平成20年	7,857	18,616	4,038	4,749	5,228	2,224	2,351	2,703	1,387	1,488	1,662	208	181	254
平成26年	7,691	16,835	4,151	4,538	4,980	2,038	1,941	2,295	1,313	1,275	1,439	189	155	212

(資料：住民生活課)

## ●人口ピラミッド(年齢別人口)



(資料：昭和30年 国勢調査)



(資料：平成22年 国勢調査)

# 産業・観光

## ●水産物水揚の推移

(単位：kg)

年度		昭和35年度				昭和40年度				昭和50年度			
漁業地区		岬町				岬町				岬町			
魚種	漁協	淡輪	深日	谷川	小島	淡輪	深日	谷川	小島	淡輪	深日	谷川	小島
しらす	す	-	-	-	-	-	-	-	-	87,211	86,120	260	360
まあじ	じ	3,488	359	1,233	2,486	3,960	2,105	2,810	26,080	27,740	3,414	13,601	-
かれい類	類	19,389	29,163	-	608	17,400	18,571	275	-	22,090	19,350	4,182	1,720
あなご類	類	212	-	-	-	2,190	30,751	-	-	3,585	9,803	1,648	-
たちうお	お	-	-	-	-	-	-	-	-	39,315	2,430	4,766	-
まだい	い	4,573	655	265	1,900	1,840	970	-	-	6,620	3,795	3,947	10,427
すずき類	類	714	61	123	1,015	8,300	705	95	-	26,065	4,435	7,539	921
いかなご	ご	-	-	-	-	-	-	-	-	-	-	-	-
このしろ	ろ	-	-	-	-	-	-	-	-	-	-	-	-
いわし類	類	-	-	-	-	-	-	-	-	-	-	-	-
あじ類	類	-	-	-	-	-	-	-	-	-	-	-	-
魚類計(その他魚類含む)		74,951	738,068	8,374	20,024	76,410	612,095	27,401	39,157	293,771	191,703	135,997	48,963
えび類	類	38,790	119,362	-	-	57,810	23,918	-	1,040	32,660	34,301	4,935	-
かに類	類	3,182	20,946	-	-	1,290	2,050	-	-	5,825	6,669	12,494	-
貝類	類	3,189	8,086	-	-	370	-	-	-	-	-	7,296	-
いか類	類	-	19,678	740	7,936	10,250	32,470	88,377	7,351	9,195	23,185	6,357	6,920
たこ類	類	26,199	38,853	1,368	7,305	18,760	50,640	7,036	13,501	29,110	38,061	4,649	630
なまこ類	類	-	-	-	-	3,660	-	-	-	605	-	930	-
しゃこ	こ	1,889	29,338	-	-	-	2,333	-	-	13,760	9,500	950	-
その他水産動物類	類	-	-	-	-	-	-	-	-	-	-	-	-
海藻類	類	-	-	-	-	-	-	-	-	-	-	-	-

(単位：t)

年度		昭和60年度	平成10年度	平成15年度	平成20年度	平成24年度
漁業地区		岬町	岬町	岬町	岬町	岬町
魚種						
しらす	す	1,824	331	634	-	-
まあじ	じ	19	42	58	115	-
かれい類	類	39	16	12	-	-
あなご類	類	16	3	2	-	-
たちうお	お	28	25	11	-	-
まだい	い	28	32	23	-	-
すずき類	類	39	25	×	-	4
いかなご	ご	609	408	141	211	169
このしろ	ろ	-	-	-	-	-
いわし類	類	-	-	-	520	855
あじ類	類	-	-	-	-	63
魚類計(その他魚類含む)		2,908	1,080	1,036	970	1,160
えび類	類	51	21	17	7	6
かに類	類	5	1	×	-	1
貝類	類	1	1	1	-	8
いか類	類	12	44	22	25	16
たこ類	類	40	45	26	30	21
なまこ類	類	2	2	2	-	-
しゃこ	こ	15	10	3	-	-
その他水産動物類	類	-	-	-	1	4
海藻類	類	-	-	-	-	5

(資料：大阪農林水産統計年報)

## ●経営耕地面積別農家数

(2月1日現在 単位：戸)

	総数	例外規定									
		0.1ha未満	0.1~0.3ha	0.3ha未満	0.3~0.5ha	0.5~1.0ha	1.0~1.5ha	1.5~2.0ha	2.0~2.5ha	2.5~3.0ha	3.0ha以上
昭和35年	802	0	519	211	66	2	4	-	-	-	
昭和40年	771	5	488	208	69	1	-	-	-	-	
昭和50年	555	3	343	147	59	3	-	-	-	-	
昭和60年	489	1	300	135	50	2	-	1	-	-	
平成7年	267	2	155	69	29	9	2	-	-	1	
平成12年	247	1	165	40	31	7	2	1	-	-	
平成17年	197	-	137	40	14	2	3	1	-	-	
平成22年	185	-	137	20	20	3	2	1	-	-	

(資料：大阪の農業、農林業センサス)

## ●専兼業別農家数

(2月1日現在)

	農家数(戸)					農業就業人口(人)		
	総数	専業	兼業		総数	男	女	
			総数	第1種兼業				第2種兼業
昭和35年	802	69	733	157	576	-	-	-
昭和40年	771	60	761	82	629	1,927	995	932
昭和50年	555	45	509	20	489	1,806	901	905
昭和60年	489	54	435	22	413	1,404	695	709
平成7年	267	51	216	7	209	1,099	530	569
平成12年	82	12	70	3	67	977	465	512
平成17年	60	19	41	6	35	213	107	106
平成22年	48	13	35	3	32	171	-	-

※平成17、22年の農家数は販売農家のみに係る数値です。

(資料：2005年農林業センサス、2010年世界農林業センサス結果概要)

## ●産業別就業者数

(10月1日現在 単位：人)

区分	就業者内訳																分類 不能の 産業	
	就業者 人口 総数	第1次産業				第2次産業				第3次産業								
		総数	農業	林業	漁業	総数	鉱業	建設業	製造業	総数	電気・ガス・ 熱供給・ 水道業	運輸・ 通信業	卸売・ 小売・ 飲食店	金融・ 保険業	不動 産業	サービス業 (他に分類さ れないもの)		公務
昭和30年	7,868	1,697	1,214	25	458	2,943	46	1,274	1,623	3,228	989		866	99		938	336	0
昭和40年	9,055	1,032	722	6	304	3,541	68	1,004	2,469	4,479	217	1,231	1,261	218		1,256	296	3
昭和50年	9,605	536	302	3	231	3,406	50	1,047	2,309	5,641	264	950	1,726	341		1,916	444	22
昭和60年	9,426	446	207	4	235	2,772	4	897	1,871	6,208	264	773	2,100	329	61	2,266	400	15
平成7年	9,479	326	148	2	176	2,649	1	1,130	1,518	6,504	251	746	2,038	321	95	2,619	385	49
平成12年	8,570	219	73	5	141	2,124	4	905	1,215	6,182	184	640	1,895	235	95	2,736	397	45
平成17年	7,720	225	89	0	136	1,643	0	631	1,012	5,735	108	582	1,487	213	111	2,859	375	117
平成22年	6,977	182	69	0	113	1,548	0	555	993	5,091	78	557	1,182	197	88	2,611	378	156

(資料：国勢調査)

## ●事業所数・従業者数の推移

	昭和32年(7月1日)		昭和41年(7月1日)		昭和47年(9月1日)		昭和61年(7月1日)		平成8年(10月1日)		平成13年(10月1日)		平成18年(10月1日)		平成24年(2月1日)	
	事業所数	従業者数 (人)	事業所数	従業者数 (人)	事業所数	従業者数 (人)	事業所数	従業者数 (人)	事業所数	従業者数 (人)	事業所数	従業者数 (人)	事業所数	従業者数 (人)	事業所数	従業者数 (人)
総数	436	1,742	529	3,513	611	3,399	797	5,628	764	6,390	708	5,213	597	4,528	479	3,873
農林漁業	-	-	-	-	1	14	2	5	3	60	3	19	3	36	1	7
鉱業	1	2	1	12	-	-	-	-	-	-	-	-	-	-	-	-
建設業	23	82	26	424	23	316	63	946	77	1,007	72	727	54	411	49	342
製造業	46	454	50	783	45	474	64	945	54	782	46	662	40	553	28	554
卸売業・小売業	218	439	287	771	365	1,025	408	1,446	318	1,392	290	1,238	177	854	129	640
金融・保険業	4	29	1	10	-	-	7	106	11	100	8	74	7	67	9	55
不動産業	0	0	9	14	9	12	10	25	20	40	18	31	22	37	23	46
運輸・通信業	13	116	9	96	14	193	15	162	14	187	11	143	6	69	8	83
電気・ガス・水道・熱供給業	2	196	3	279	2	228	7	300	7	317	5	166	3	19	1	13
サービス業	129	426	143	1,124	146	1,021	215	1,569	254	2,336	248	1,975	278	2,315	231	2,133
公務	-	-	-	-	6	116	6	124	6	169	7	178	7	167	-	-

(資料：平成18年事業所・企業統計調査報告、平成24年経済センサス活動調査)

## ●商業の推移

	昭和35年(7月1日)			昭和41年(7月1日)			昭和51年(5月1日)			昭和60年(5月1日)		
	事業所数	従業者数 (人)	年間商品販 売額(万円)	事業所数	従業者数 (人)	年間商品販 売額(万円)	事業所数	従業者数 (人)	年間商品販 売額(万円)	事業所数	従業者数 (人)	年間商品販 売額(万円)
総数	227	455	569,006	331	871	1,311,172	362	1,018	668,263	303	920	1,060,219
卸売業	11	-	-	12	63	24,010	12	62	154,255	16	71	248,281
小売業	-	-	-	271	669	96,315	272	715	464,899	287	849	811,938
各種商品	-	-	-	-	-	-	1	×	×	-	-	-
織物・衣服・身のまわり品	24	-	-	30	59	8,335	25	43	16,558	23	45	17,090
飲食物品	114	-	-	147	327	58,909	137	358	247,175	125	391	500,660
自転車・自動車	3	-	-	6	9	1,292	9	×	×	15	46	37,526
家具・什器・家庭用機械器具	9	-	-	27	52	9,856	23	60	40,886	25	61	48,270
その他	41	-	-	61	222	17,923	77	221	134,904	99	306	208,392
飲食店	25	-	-	48	139	10,847	78	241	49,109	-	-	-

	平成6年(7月1日)			平成14年(6月1日)			平成19年(6月1日)		
	事業所数	従業者数 (人)	年間商品販 売額(万円)	事業所数	従業者数 (人)	年間商品販 売額(万円)	事業所数	従業者数 (人)	年間商品販 売額(万円)
総数	227	931	1,752,564	196	929	963,508	159	675	632,300
卸売業	15	86	662,897	7	40	67,657	8	28	31,800
小売業	212	845	1,089,667	189	889	895,851	151	647	600,500
各種商品	-	-	-	2	10	×	0	0	0
織物・衣服・身のまわり品	14	25	12,435	9	20	6,627	10	16	11,500
飲食物品	94	416	622,928	76	489	498,811	55	334	301,200
自転車・自動車	11	29	58,831	11	31	60,710	8	14	7,800
家具・什器・家庭用機械器具	17	52	45,319	18	44	30,093	15	28	14,500
その他	76	323	350,154	73	295	296,710	63	255	265,400
飲食店	-	-	-	-	-	-	-	-	-

(資料：平成19年商業統計調査結果報告)

## ●工業の推移

(12月31日現在)

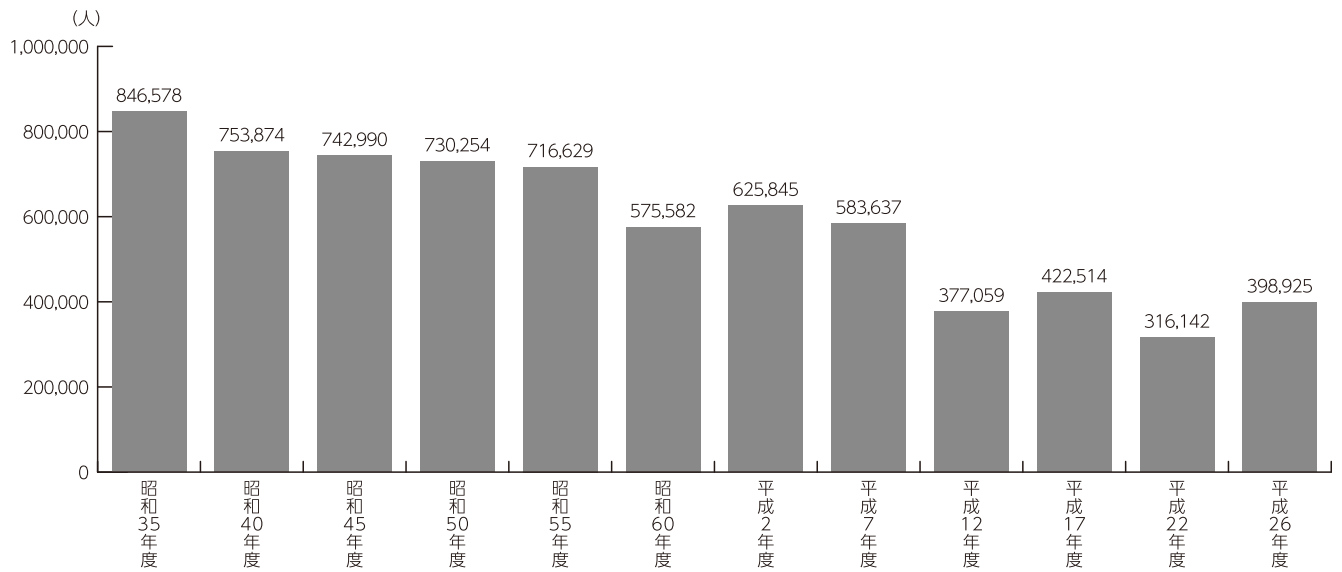
	昭和35年			昭和40年			昭和50年			昭和60年		
	事業所数	従業者数(人)	製造品出荷額(万円)	事業所数	従業者数(人)	製造品出荷額(万円)	事業所数	従業者数(人)	製造品出荷額(万円)	事業所数	従業者数(人)	製造品出荷額(万円)
総数	47	678	188,282	56	886	218,279	56	788	833,785	60	658	878,148
食料品	9	4	534	9	36	2,257	9	42	29,718	11	58	19,784
飲料・たばこ・飼料	-	-	-	-	-	-	-	-	-	1	×	×
繊維工業	5	247	30,386	4	184	43,489	7	127	70,861	7	74	50,488
衣服・その他の繊維製品	-	-	-	4	16	561	4	65	17,380	7	58	81,917
木材・木製品	3	9	3,138	6	27	7,131	3	45	37,781	3	34	36,859
家具・装備品	4	-	0	3	7	1,010	3	6	1,780	3	×	×
パルプ・紙・紙加工品	-	-	-	-	-	-	-	-	-	-	-	-
印刷・同関連業	-	-	-	-	-	-	-	-	-	1	×	×
化学工業	1	-	0	1	×	-	-	-	-	-	-	-
石油製品・石炭製品	-	-	-	-	-	-	-	-	-	-	-	-
プラスチック製品	-	-	-	-	-	-	-	-	-	1	×	×
ゴム製品	-	-	-	-	-	-	-	-	-	-	-	-
なめしがわ・同製品・毛皮	-	-	-	-	-	-	-	-	-	1	×	×
窯業・土石製品	21	60	3,396	21	96	6,073	16	63	11,773	9	23	5,406
鉄鋼業	-	-	-	2	×	×	3	382	645,201	1	×	×
非鉄金属	-	-	-	-	-	-	-	-	-	-	-	-
金属製品	-	-	-	1	×	-	2	×	×	3	18	445
一般機械器具	-	-	-	-	-	-	1	×	×	5	299	616,002
生産用機械器具製造業	-	-	-	-	-	-	-	-	-	-	-	-
業務用機械器具製造業	-	-	-	-	-	-	-	-	-	-	-	-
電気機械器具	×	321	145,336	1	×	×	1	×	×	-	-	-
輸送用機械器具	-	-	-	-	-	-	1	×	×	2	×	×
精密機械器具	-	-	-	-	-	-	-	-	-	-	-	-
その他	×	37	5,491	4	26	4,005	6	39	15,396	5	19	3,123

	平成7年			平成15年			平成25年		
	事業所数	従業者数(人)	製造品出荷額(万円)	事業所数	従業者数(人)	製造品出荷額(万円)	事業所数	従業者数(人)	製造品出荷額(万円)
総数	48	572	1,154,213	45	565	910,322	18	518	791,220
食料品	10	103	105,053	9	84	108,054	2	79	×
飲料・たばこ・飼料	1	×	×	1	×	×	1	20	×
繊維工業	8	44	37,028	4	23	32,153	4	61	×
衣服・その他の繊維製品	6	77	60,813	6	58	41,328	-	-	-
木材・木製品	3	47	101,899	1	×	×	-	-	-
家具・装備品	1	×	×	-	-	-	-	-	-
パルプ・紙・紙加工品	-	-	-	-	-	-	-	-	-
印刷・同関連業	-	-	-	1	×	×	-	-	-
化学工業	-	-	-	-	-	-	-	-	-
石油製品・石炭製品	-	-	-	-	-	-	-	-	-
プラスチック製品	4	44	55,367	5	×	28,341	2	60	×
ゴム製品	-	-	-	-	-	-	-	-	-
なめしがわ・同製品・毛皮	-	-	-	-	-	-	-	-	-
窯業・土石製品	2	×	×	2	×	×	-	-	-
鉄鋼業	1	×	×	1	×	×	1	29	×
非鉄金属	-	-	-	-	-	-	-	-	-
金属製品	3	21	23,024	4	26	3,854	3	37	8,951
一般機械器具	4	×	×	3	×	620,873	-	-	-
生産用機械器具製造業	-	-	-	-	-	-	2	199	×
業務用機械器具製造業	-	-	-	-	-	-	1	17	×
電気機械器具	-	-	-	1	×	×	1	11	×
輸送用機械器具	1	×	×	2	×	×	1	5	×
精密機械器具	-	-	-	-	-	-	-	-	-
その他	4	15	4,829	5	14	2,859	-	-	-

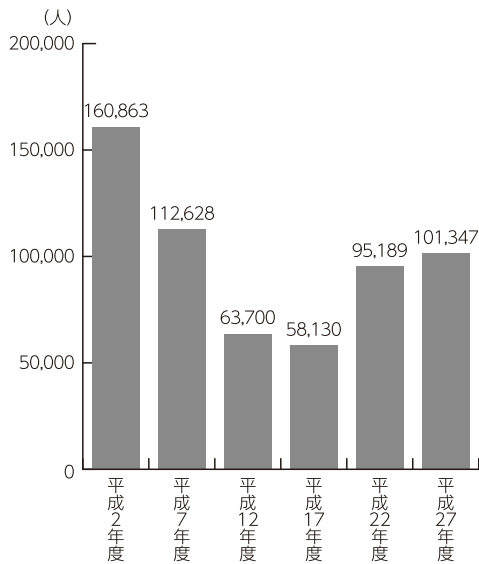
(資料：平成25年工業統計調査結果表)



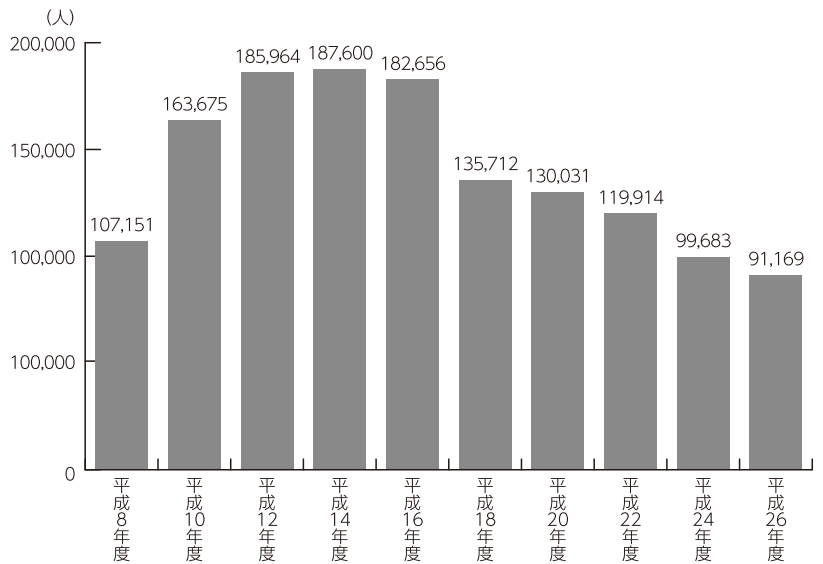
●みさき公園 年度別入園者数



●淡輪海水浴場 年度別入場者数

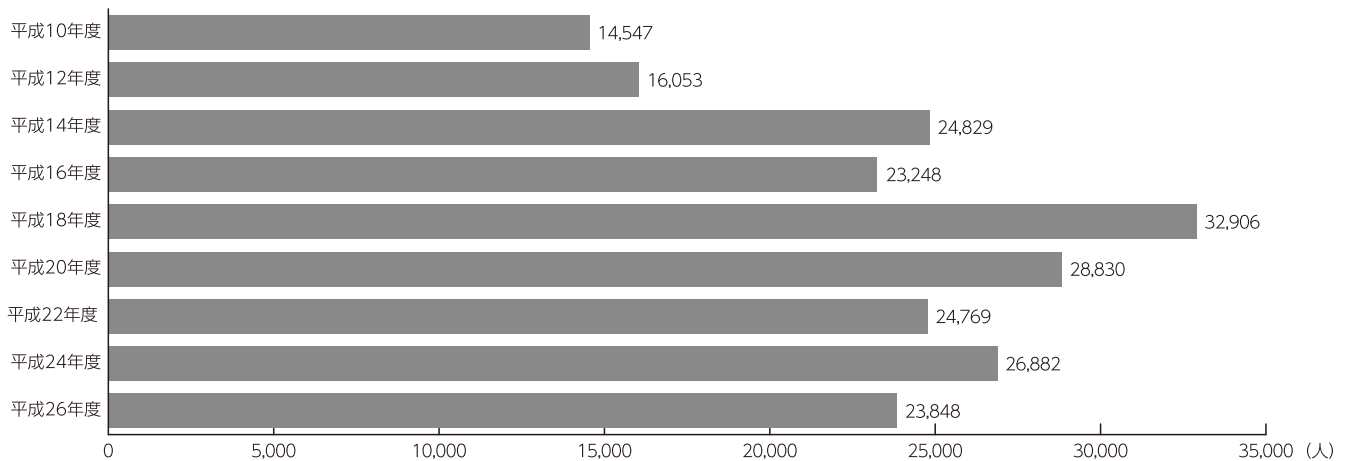


●健康ふれあいセンター(ピアッツァ5) 年度別入館者数



(平成8年度は6月28日から)

●健康ふれあいセンター(ピアッツァ5) 年度別スイミングスクール延人数



# 教育・文化

## ●幼稚園・小学校・中学校・高等学校の状況

### 〈幼稚園〉

(5月1日現在 単位：人)

年度	淡輪幼稚園		
	学級数	教員数	園児数
昭和50年度	6	7	202
昭和60年度	6	7	151
平成元年度	6	8	141
平成10年度	4	7	78
平成20年度	5	7	115
平成27年度	4	7	72

(資料：学校教育課)

### 〈小学校〉

(5月1日現在 単位：人)

年度	小学校								
	淡輪			深日			多奈川		
	学級数	教員数	児童数	学級数	教員数	児童数	学級数	教員数	児童数
昭和50年度	19	27	666	27	40	851	17	28	497
昭和60年度	30	40	915	25	37	693	13	25	340
平成元年度	26	34	773	19	30	521	13	24	276
平成10年度	22	31	603	12	23	329	8	19	187
平成20年度	20	30	536	10	17	240	7	15	141
平成27年度	18	27	454	8	14	120	8	15	91

年度	小学校						小学校総計					
	小島分校			孝子			学級数	教員数	児童数			
	学級数	教員数	児童数	学級数	教員数	児童数						
昭和50年度	3	3	15	6	11	61	72	109	2,090			
昭和60年度	3	4	12	6	11	51	77	117	2,011			
平成元年度	昭和61年廃止			6		43	64	88	1,613			
平成10年度				平成5年休校						42	73	1,119
平成20年度										42	69	1,032
平成27年度										38	63	737

(資料：学校教育課)

### 〈中学校〉

(5月1日現在 単位：人)

年度	岬中学校		
	学級数	教員数	生徒数
昭和50年度	29	61	930
昭和60年度	36	72	1,156
平成元年度	32	65	977
平成10年度	20	45	613
平成20年度	16	30	429
平成27年度	15	34	434

(資料：学校教育課)

### 〈高等学校〉

(5月1日現在 単位：人)

年度	岬高等学校		
	学級数	教員数	生徒数
昭和54年度	6	24	282
昭和60年度	30	73	1,289
平成元年度	29	71	1,255
平成10年度	21	67	664
平成17年度	18	65	616

(資料：岬高等学校)

## ●文化財リスト

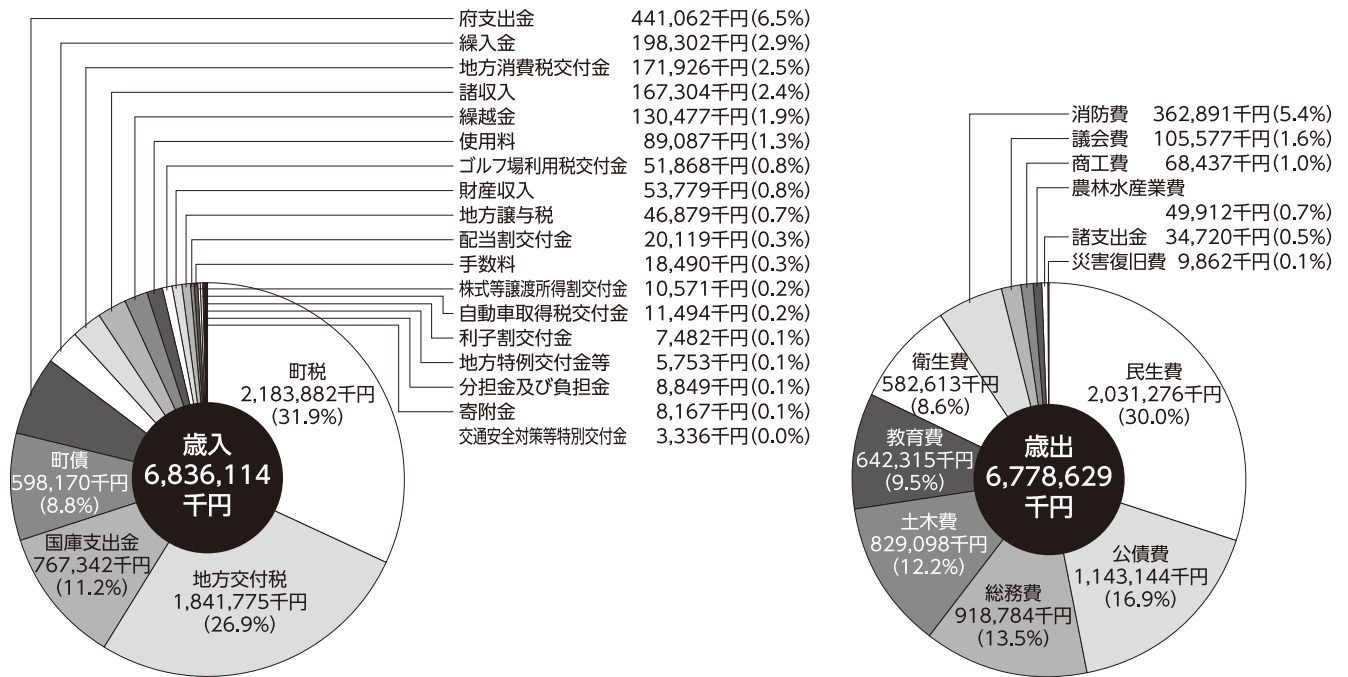
指定	分野	種別	種別2	番号	名称	員数	所有者	文化財所在地(管理者)	指定年月日	備考
国	重要文化財	建造物	建築物	795	船守神社本殿 三間社流造、正面千鳥破風及び軒唐破風付、檜皮葺	1	船守神社	岬町淡輪	大正13年 4月15日	桃山
					美術工芸品	彫刻	木造 釈迦如来坐像	1	興善寺	岬町多奈川谷川
		木造 大日如来坐像	1							
		木造 薬師如来坐像	1							
	史跡	記念物	史跡		西陵古墳第一、第二古墳		岬町	岬町西陵(岬町)	大正11年 3月 8日	
府	有形文化財	美術工芸品	考古	20	深日沖出土陶磁器	6	個人	岬町淡輪	昭和50年 3月31日	
					32	白峠山古墳				昭和47年 3月31日
		史跡	記念物	史跡	40	鴻ノ巣山第1号墳			昭和51年 3月31日	
					61	淡輪別所遺跡			平成 9年 2月 3日	
	天然記念物	植物		4	岬住吉神社のうばめがし社叢	1	住吉神社	岬町小島	昭和45年 2月20日	
				36	拂殿座神社のむく	1	拂殿座神社講中	岬町淡輪	昭和48年 3月30日	
				37	船守神社のくす	1	船守神社			
67	金乗寺のいちよう	1	金乗寺	岬町深日	昭和59年 5月 1日					

(資料：生涯学習課)

# 財政

## ●一般会計決算状況

〈平成26年度〉



### 平成26年度特別会計の決算状況

(単位：千円)

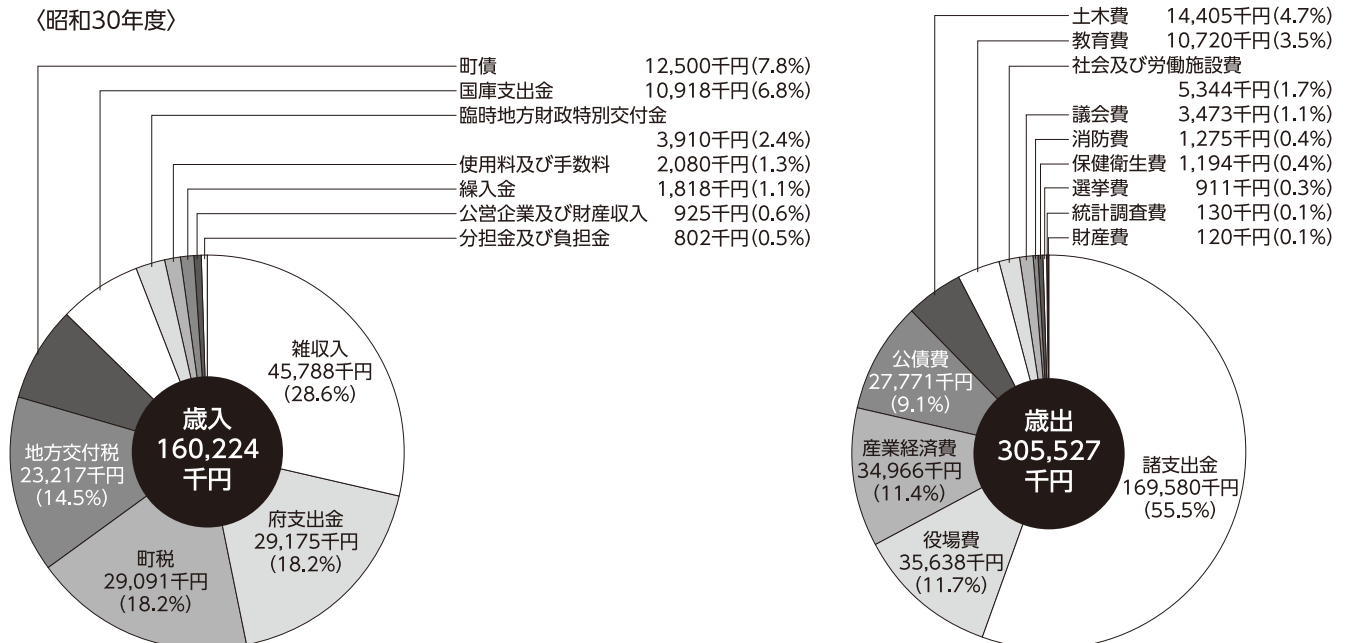
会計	歳入	歳出
国民健康保険特別会計	2,593,414	2,531,430
後期高齢者医療特別会計	251,730	245,626
下水道事業特別会計	605,237	605,237
漁業集落排水事業特別会計	14,539	14,539
介護保険特別会計(保険事業勘定)	1,783,290	1,724,076
介護保険特別会計(介護サービス事業勘定)	20,505	16,520
淡輪財産区特別会計	25,098	25,098
深日財産区特別会計	53,366	53,366
多奈川財産区特別会計	55,847	55,847
小計	5,403,026	5,271,739

### 平成26年度企業会計の決算状況

(単位：千円)

会計	収益的収支		資本的収支	
	収入	支出	収入	支出
水道事業	525,711	470,394	49,997	227,759

〈昭和30年度〉



# 生活環境・行政

## ●上水道施設

(3月31日現在)

年度	給水人口(人)	普及率(%)	給水戸数(戸)	年間配水量(m <sup>3</sup> )	年間給水量(m <sup>3</sup> )	1日平均給水量(m <sup>3</sup> )	給水施設能力(m <sup>3</sup> /日)	水道料金年間収益(千円)	1年日数
平成8年度	20,998	98.8	8,050	3,876,110	2,926,710	8,018	18,000	697,582	365
平成12年度	20,021	99.2	8,082	3,126,090	2,762,140	7,568	18,000	641,887	365
平成18年度	18,917	100.0	8,323	2,470,657	2,195,076	6,014	18,000	504,512	365
平成22年度	17,867	100.0	8,196	2,350,526	2,079,276	5,697	18,000	526,998	365
平成26年度	16,661	100.0	8,078	2,098,990	1,877,586	5,144	17,900	463,017	365

(資料：水道課)

## ●下水道施設

(3月31日現在)

年度	実処理戸数(戸)	実処理人口(人)	普及率(%)
平成8年度	541	1,730	8.1
平成12年度	1,835	5,600	27.8
平成18年度	4,265	11,893	62.9
平成22年度	4,631	13,203	73.9
平成26年度	4,513	12,376	74.3

(資料：下水道課)

## ●道路の路線数・総延長・幅員別延長

(平成25年3月31日現在)

区分	路線数	総延長(m)	幅員別(m)	
			5.5m未満	5.5m以上
国道	1	11,055.0	0	11,055.0
府道	3	15,279.0	4,643.0	10,636.0
町道	699	136,800.0	111,308.0	25,492.0

(資料：国土交通省、岸和田土木事務所、土木課)

## ●橋梁の状況

(平成27年3月31日現在)

区分	橋数	延長(m)
国道	10	621.7
府道	24	311.0
町道	106	733.5

(資料：事業課)

## ●消防団

(平成27年4月1日現在)

消防団数	分団数	団員数	ポンプ車	小型動力ポンプ積載車	消火栓			防火水槽		
					公設	私設	計	公設	私設	計
1	8	100	4	7	569	21	590	66	22	88

(資料：まちづくり推進室)

## ●歴代四役

町長		
代	氏名	在職期間
1	亀崎 憲一	昭和30. 4.30 ~ 昭和33. 5. 1
2	野田 清太郎	33. 6. 8 ~ 35. 4.20
3	田中 武	35. 6. 5 ~ 39. 6. 4
4	川島 藤四郎	39. 6. 5 ~ 41.11. 4
5	沼島 喜雄	41.12.11 ~ 49.12.10
6	谷崎 登	49.12.11 ~ 平成 2.12.10
7	四至本 廣之丞	平成 2.12.11 ~ 4.12.30
8	中出 春次	5. 2.21 ~ 17. 9. 6
9	石田 正弘	17.10. 9 ~ 21.10. 8
10	田代 堯	21.10. 9 ~

収入役		
代	氏名	在職期間
1	野田 藤吉	昭和30. 6.30 ~ 昭和33. 9.20
2	谷崎 登	34. 1.23 ~ 42. 1.22
3	田村 正太郎	42. 3. 1 ~ 54. 2.28
4	川島 政三	54.10. 1 ~ 平成 2.12.10
5	中田 良一	平成 3. 4. 1 ~ 7. 3.31
6	末原 満治	8. 1. 1 ~ 15.12.31
7	平 徹也	16. 4. 1 ~ 17.12.31

助役・副町長		
代	氏名	在職期間
1	中村 豊一	昭和30. 6.30 ~ 昭和33. 9.20
2	高木 彦四郎	34. 1.23 ~ 42. 1.22
3	谷崎 登	42. 1.23 ~ 46. 6. 5
4	和田 道房	46. 8.10 ~ 50. 2.24
5	出口 勇	50. 3.18 ~ 56.12.10
6	南出 幸弘	58. 3.24 ~ 61.10. 1
7	青山 芳彦	62. 2. 1 ~ 平成元. 3.31
8	竹井 誠昭	平成元. 4. 1 ~ 2.12.10
9	福井 達哉	3. 4. 1 ~ 7. 3.31
10	近森 正志	8. 4. 1 ~ 10. 3.31
11	大西 弘之	10. 4. 1 ~ 12. 3.31
12	矢野 光伸	12. 4. 1 ~ 14. 3.31
13	小池 米男	14. 4. 1 ~ 16. 3.31
14	山口 晃	16. 4. 1 ~ 17.12.15
15	平 徹也	18. 1. 1 ~ 19.12.31
16	中口 守可	23.10. 1 ~
17	種村 誠之	27. 7. 1 ~

教育長		
代	氏名	在職期間
1	西村 功	昭和31.10. 1 ~ 昭和35. 9.30
2	酒井 虎之助	35.10. 1 ~ 35.10.30
3	津村 得誠	35.11.14 ~ 37.12.31
4	溝畑 弘	38. 1. 1 ~ 45.10.31
5	嶋坂 義造	46. 6.15 ~ 52. 9.30
6	濱田 實	52.10.11 ~ 平成 3. 4.30
7	里中 長治	平成 3. 7. 1 ~ 16. 9.30
8	田中 繁樹	16.10. 1 ~ 23. 3.31
9	笠間 光弘	23.10. 1 ~

# 選挙

選挙年月日	選挙名	当日有権者数(人)			投票者数(人)			投票率 (%)
		男	女	総数	男	女	総数	
昭和61年 7月 6日	衆参両院議員選挙(衆議院)	7,707	8,508	16,215	5,618	6,510	12,128	74.79
	〃 (国民審査)	7,707	8,508	16,215	5,441	6,297	11,738	72.39
	〃 (参議院選挙区)	7,707	8,508	16,215	5,611	6,503	12,114	74.71
	〃 (参議院比例区)	7,707	8,508	16,215	5,604	6,494	12,098	74.61
昭和61年11月30日	岬町長選挙	7,646	8,465	16,111	5,788	6,882	12,670	78.64
昭和62年 4月12日	大阪府議会議員及び大阪府知事選挙(知事)	7,700	8,519	16,219	4,534	5,299	9,833	60.63
	〃 (府議)	7,700	8,519	16,219	4,534	5,300	9,834	60.63
昭和62年 4月26日	岬町議会議員一般選挙	7,653	8,464	16,117	6,399	7,468	13,867	86.04
昭和62年12月27日	参議院大阪府選出議員補欠選挙	7,745	8,544	16,289	2,339	2,531	4,870	29.90
昭和63年 2月28日	〃	7,734	8,548	16,282	2,210	2,285	4,495	27.61
平成元年 7月23日	参議院議員通常選挙(大阪府選出)	7,754	8,681	16,435	5,262	6,089	11,351	69.07
	〃 (比例代表)	7,754	8,681	16,435	5,261	6,086	11,347	69.04
平成 2年 2月18日	衆議院議員総選挙(衆議院)	7,760	8,682	16,442	5,600	6,514	12,114	73.68
	〃 (国民審査)	7,760	8,682	16,442	5,330	6,093	11,423	69.47
平成 2年12月 2日	岬町長選挙	7,678	8,668	16,346	5,689	7,131	12,820	78.43
平成 3年 4月 7日	大阪府議会議員及び大阪府知事選挙(知事)	7,734	8,720	16,454	4,488	5,465	9,953	60.49
	〃 (府議)	7,734	8,720	16,454	4,487	5,466	9,953	60.49
平成 3年 4月21日	岬町議会議員一般選挙	7,687	8,664	16,351	6,096	7,458	13,554	82.89
平成 4年 7月26日	参議院議員通常選挙(大阪府選出)	7,759	8,769	16,528	4,315	5,143	9,458	57.22
	〃 (比例代表)	7,759	8,769	16,528	4,313	5,140	9,453	57.19
平成 5年 2月21日	岬町長選挙	7,701	8,704	16,405	5,941	7,251	13,192	80.41
平成 5年 7月18日	衆議院議員総選挙(衆議院)	7,782	8,786	16,568	5,232	6,131	11,363	68.58
	〃 (国民審査)	7,782	8,786	16,568	4,979	5,791	10,770	65.00
平成 7年 4月 9日	大阪府議会議員及び大阪府知事選挙(知事)	7,763	8,793	16,556	4,834	5,758	10,592	63.98
	〃 (府議)	7,763	8,793	16,556	4,835	5,760	10,595	63.99
平成 7年 4月23日	岬町議会議員一般選挙	7,758	8,794	16,552	5,876	7,181	13,057	78.88
平成 7年 7月23日	参議院議員通常選挙(大阪府選出)	7,866	8,914	16,780	3,217	3,758	6,975	41.57
	〃 (比例代表)	7,866	8,914	16,780	3,217	3,757	6,974	41.56
平成 8年10月20日	衆議院議員総選挙(小選挙区)	7,951	8,938	16,889	4,691	5,434	10,125	59.95
	〃 (比例代表)	7,951	8,938	16,889	4,691	5,432	10,123	59.94
	〃 (国民審査)	7,951	8,938	16,889	4,413	5,081	9,494	56.21
平成 9年 2月 9日	岬町長選挙	7,890	8,881	16,771	5,697	6,953	12,650	75.43
	岬町議会議員補欠選挙	7,890	8,881	16,771	5,688	6,947	12,635	75.34
平成10年 7月12日	参議院議員通常選挙(大阪府選出)	7,869	8,869	16,738	5,039	5,946	10,985	65.63
	〃 (比例代表)	7,869	8,869	16,738	5,039	5,946	10,985	65.63
平成11年 4月11日	大阪府議会議員及び大阪府知事選挙(知事)	7,793	8,775	16,568	4,270	5,141	9,411	56.80
	〃 (比例代表)	7,793	8,775	16,568	4,268	5,134	9,402	56.75
平成11年 4月25日	岬町議会議員一般選挙	7,718	8,709	16,427	5,828	6,986	12,814	78.01
平成12年 2月 6日	大阪府知事選挙	7,763	8,771	16,534	4,138	4,882	9,020	54.55
平成12年 6月25日	衆議院議員総選挙(小選挙区)	7,758	8,784	16,542	4,715	5,410	10,125	61.21
	〃 (比例代表)	7,759	8,786	16,545	4,711	5,409	10,120	61.17
	〃 (国民審査)	7,758	8,784	16,542	4,441	5,061	9,502	57.44
平成13年 2月11日	岬町長選挙	7,639	8,656	16,295	4,529	5,541	10,070	61.80
平成13年 6月10日	大阪府議会議員補欠選挙	7,629	8,671	16,300	2,559	3,058	5,617	34.46
平成13年 7月29日	参議院議員通常選挙(大阪府選出)	7,668	8,703	16,371	4,226	4,909	9,135	55.80
	〃 (比例代表)	7,670	8,706	16,376	4,225	4,911	9,136	55.79
平成15年 4月13日	大阪府議会議員選挙	7,540	8,546	16,086	2,901	3,425	6,326	39.33
平成15年 4月27日	岬町議会議員一般選挙	7,493	8,494	15,987	5,583	6,878	12,461	77.94
平成15年11月 9日	衆議院議員総選挙(小選挙区)	7,521	8,562	16,083	4,793	5,656	10,449	64.97
	〃 (比例代表)	7,523	8,565	16,088	4,792	5,655	10,447	64.94
	〃 (国民審査)	7,521	8,562	16,083	4,540	5,286	9,826	61.10
平成16年 2月 1日	大阪府知事選挙	7,475	8,527	16,002	3,568	4,239	7,807	48.79
平成16年 7月11日	参議院議員通常選挙(大阪府選出)	7,487	8,514	16,001	4,354	5,102	9,456	59.10
	〃 (比例代表)	7,491	8,517	16,008	4,357	5,102	9,459	59.09
平成17年 2月13日	岬町長選挙	7,382	8,429	15,811	4,760	5,762	10,522	66.55
平成17年 4月17日	岬町議会議員補欠選挙	7,346	8,405	15,751	3,433	4,363	7,796	49.50
平成17年 9月11日	衆議院議員総選挙(小選挙区)	7,390	8,451	15,841	5,039	5,994	11,033	69.65
	〃 (比例代表)	7,394	8,454	15,848	5,037	5,994	11,031	69.60
	〃 (国民審査)	7,390	8,451	15,841	4,669	5,540	10,209	64.45
平成17年10月 9日	岬町長選挙	7,319	8,377	15,696	4,294	5,359	9,653	61.50
	岬町議会議員補欠選挙	7,319	8,377	15,696	4,292	5,359	9,651	61.49
平成19年 4月22日	岬町議会議員一般選挙	7,214	8,315	15,529	4,991	6,179	11,170	71.93
平成19年 7月29日	参議院議員通常選挙(大阪府選出)	7,296	8,405	15,701	4,362	5,195	9,557	60.87

選挙年月日	選挙名	当日有権者数(人)			投票者数(人)			投票率 (%)
		男	女	総数	男	女	総数	
平成19年 7月29日	参議院議員通常選挙(比例代表)	7,296	8,405	15,701	4,362	5,195	9,557	60.87
平成20年 1月27日	大阪府知事選挙	7,213	8,344	15,557	3,919	4,760	8,679	55.79
平成21年 8月30日	衆議院議員総選挙(小選挙区)	7,117	8,253	15,370	5,104	6,041	11,145	72.51
	〃(比例代表)	7,117	8,253	15,370	5,104	6,041	11,145	72.51
	〃(国民審査)	7,111	8,250	15,361	4,961	5,851	10,812	70.39
平成21年10月 4日	岬町長選挙及び岬町議会議員補欠選挙(町長)	7,036	8,181	15,217	4,401	5,444	9,845	64.70
	〃(町議)	7,036	8,181	15,217	4,399	5,443	9,842	64.68
平成22年 7月11日	参議院議員通常選挙(大阪府選出)	7,056	8,193	15,249	4,320	5,100	9,420	61.77
	〃(比例代表)	7,056	8,193	15,249	4,319	5,100	9,419	61.77
平成23年 4月10日	大阪府議会議員選挙	6,899	8,025	14,924	3,451	4,051	7,502	50.27
平成23年 4月24日	岬町議会議員一般選挙	6,897	8,016	14,913	4,512	5,639	10,151	68.07
平成23年11月27日	大阪府知事選挙	6,830	7,968	14,798	3,927	4,602	8,529	57.64
平成24年12月16日	衆議院議員総選挙(小選挙区)	6,820	7,917	14,737	4,514	5,163	9,677	65.66
	〃(比例代表)	6,820	7,917	14,737	4,514	5,164	9,678	65.67
	〃(国民審査)	6,817	7,914	14,731	4,256	4,855	9,111	61.85
平成25年 7月21日	参議院議員通常選挙(大阪府選出)	6,764	7,856	14,620	3,997	4,628	8,625	58.99
	〃(比例代表)	6,764	7,856	14,620	3,996	4,628	8,624	58.99
平成25年 9月29日	岬町長選挙	6,669	7,752	14,421	4,053	5,018	9,071	62.90
平成26年12月14日	衆議院議員総選挙(小選挙区)	6,642	7,661	14,303	4,092	4,734	8,826	61.71
	〃(比例代表)	6,642	7,661	14,303	4,092	4,734	8,826	61.71
	〃(国民審査)	6,638	7,657	14,295	3,871	4,443	8,314	58.16
平成27年 4月14日	大阪府議会議員選挙	6,513	7,532	14,045	3,214	3,729	6,943	49.43
平成27年 4月26日	岬町議会議員一般選挙	6,506	7,528	14,034	4,068	5,023	9,091	64.78

※平成12年6月25日衆議院総選挙以降、比例区に在外選挙人名簿に登録された選挙人が含まれています。

# 議会

## ●議長

氏名	在籍期間	
浅野 敏治	昭和 30. 5.19	～ 昭和 33. 6.18
南 芳太郎	33. 6.19	～ 33. 7. 8
和田 道房	33. 7. 9	～ 35. 6.17
塩路 慶一	35. 6.18	～ 37. 5.20
岩田 亀三良	37. 5.21	～ 38. 5. 9
八木 正二	38. 5.10	～ 41.12.18
和田 道房	41.12.19	～ 42. 4.30
池下 勇	42. 5. 9	～ 43. 3.29
辻中 重次	43. 3.30	～ 48. 4.18
高垣 吉幸	48. 4.19	～ 49.10.26
辻中 重次	49.10.27	～ 50. 4.30
高垣 吉幸	50. 5.12	～ 54. 4.30
河合 正直	54. 5.10	～ 54.11. 7
川村 秀一	54.11. 8	～ 55. 5.14
中 宗一郎	55. 5.14	～ 56. 5.12
西口 誠一	56. 5.12	～ 57. 5.11
辻下 重彦	57. 5.12	～ 58. 4.30
中 宗一郎	58. 5.11	～ 59. 5.11
池下 一二三	59. 5.12	～ 60. 5.10
高垣 吉幸	60. 5.11	～ 62. 4.30
南 豊次	62. 5.15	～ 平成元. 5.12
池下 一二三	平成元. 5.13	～ 平成元.11.12
大野 昭夫	平成元.11.13	～ 2. 5. 9
善野 六二	2. 5.10	～ 3. 4.30
高垣 吉幸	3. 5. 7	～ 5. 5.10
善野 六二	5. 5.11	～ 7. 4.30
奥野 道章	7. 5. 8	～ 8. 5. 7
竹原 道夫	8. 5. 8	～ 9. 5. 8
田代 博之	9. 5. 9	～ 10. 5. 6
和田 博勝	10. 5. 7	～ 11. 4.30
久下 博之	11. 5.10	～ 14. 4.30
久下 博之	14. 5. 1	～ 15. 4.30
和田 博之	15. 5.12	～ 16. 5.12
田代 博之	16. 5.13	～ 17. 2. 8
和田 博之	17. 5.10	～ 19. 4.30
辻下 正純	19. 5.10	～ 20. 5. 8
谷本 貢	20. 5. 8	～ 22. 5. 6
岡本 重樹	22. 5. 6	～ 22.11.26
竹内 邦博	22.11.26	～ 23. 4.30
川端 啓子	23. 5.10	～ 24. 5.10
田島 乾正	24. 5.10	～ 26. 5. 8
奥野 学	26. 5. 8	～ 27. 4.30
道工 晴久	27. 5.12	～

## ●副議長

氏名	在籍期間	
八木 正二	昭和 30. 5.19	～ 昭和 31. 3.31
上出 雄三	31. 3.31	～ 31. 5. 9
八木 正二	31. 5.10	～ 31. 8.24
上出 雄三	31. 8.24	～ 33. 7. 8
岩田 亀三良	33. 7. 9	～ 35. 3. 8
八木 正二	35. 3. 9	～ 35. 6.17
門前 忠次	35. 6.18	～ 36. 1.22
谷中 若楠	36. 1.23	～ 38. 5. 9
土井 信一	38. 5.10	～ 39. 4.12
津守 登章	39. 4.13	～ 40. 4. 9
奥野 光章	40. 4.10	～ 41. 3.31
山中 光雄	41. 4. 1	～ 41.12.18
河野 徳一	41.12.19	～ 42. 4.30
高木 彦四郎	42. 5. 9	～ 43. 3.29
松本 好一	43. 3.30	～ 44. 3.25
波戸 元隆	44. 3.26	～ 45. 3.23
西口 誠一	45. 3.25	～ 46. 4.30
高垣 吉幸	46. 5.10	～ 48. 4.18
西口 誠一	48. 4.19	～ 52. 5. 9
河合 正直	52. 5.10	～ 53. 5.12
川村 秀一	53. 5.12	～ 54. 4.30
中 宗一郎	54. 5.10	～ 55. 5.14
淵原 貞雄	55. 5.14	～ 56. 5.12
川口 久義	56. 5.12	～ 57. 5.11
南出 幸弘	57. 5.12	～ 58. 3.22
小林 弘成	58. 5.11	～ 59. 5.11
高垣 辰夫	59. 5.12	～ 60. 5.10
門前 茂	60. 5.11	～ 62. 4.30
奴賀 秀幸	62. 5.15	～ 63. 5. 9
竹原 道夫	63. 5.10	～ 平成元. 5.12
和田 博之	平成元. 5.13	～ 2. 5. 9
辻下 正純	2. 5.10	～ 3. 4.30
和田 勝弘	3. 5. 7	～ 4. 5.11
奥野 章	4. 5.12	～ 5. 5.10
竹原 道夫	5. 5.11	～ 7. 4.30
辻下 正純	7. 5. 8	～ 8. 5. 7
歌坂 謙二	8. 5. 8	～ 9. 5. 8
皆木 よし子	9. 5. 9	～ 10. 5. 6
池下 義孝	10. 5. 7	～ 11. 4.30
田島 乾正	11. 5.10	～ 12. 5. 9
奴賀 秀幸	12. 5.10	～ 13. 4.30
山住 昇	13. 5.14	～ 14. 4.30
上田 鉄男	14. 5. 1	～ 15. 4.30
福井 達哉	15. 5.12	～ 16. 5.12
川端 啓子	16. 5.13	～ 17. 5. 9
谷本 貢	17. 5.10	～ 18. 5. 9
田島 乾正	18. 5. 9	～ 19. 4.30
鍛治 末雄	19. 5.10	～ 20. 5. 8
反保 多喜男	20. 5. 8	～ 21. 5. 7
小川 日出夫	21. 5. 7	～ 22. 5. 6
竹内 邦博	22. 5. 6	～ 22.11.26
辻下 文信	22.11.26	～ 23. 4.30
出口 実	23. 5.10	～ 24. 5.10
道工 晴久	24. 5.10	～ 25. 5. 9
竹原 伸晃	25. 5. 9	～ 25. 6.12
道工 晴久	25. 6.12	～ 26. 5. 8
小川 日出夫	26. 5. 8	～

## 利用にあたって

---

- 統計表中の符号の用法は次のとおりです。

「0」… 該当数字を四捨五入した結果、単位未満となったもの

「 」… 該当数字なし

「-」… 不明・不詳・算出不能の数値

「×」… 該当数値の発表を差し控えたもの

- 統計表中、合計数が内訳と合わない場合は、原則として単位未満を切り捨て、また四捨五入したためです。

時代の変化を見る資料として過去の統計を掲載しています。ただし、調査の基準等は時代とともに変化しているため、正確な比較になっていない場合があります。あらかじめご了承ください。

---

 岬町町制施行60周年記念誌統計資料編

発行：大阪府岬町

〒599-0392 大阪府泉南郡岬町深日2000-1

TEL 072-492-2775 / FAX 072-492-5814

<http://www.town.misaki.osaka.jp/>

発行年月：平成28年3月