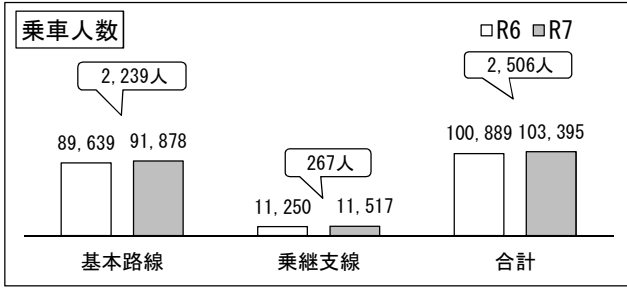
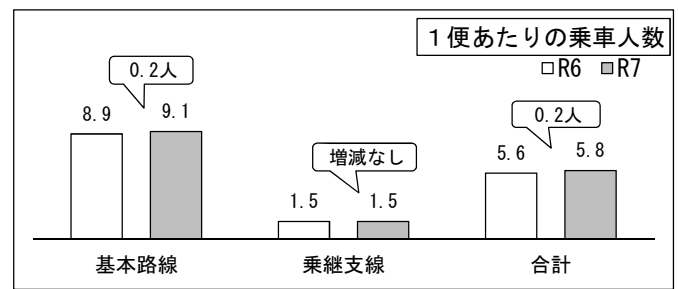


(1) 基本路線と乗継支線の乗車人数 (単位:人)

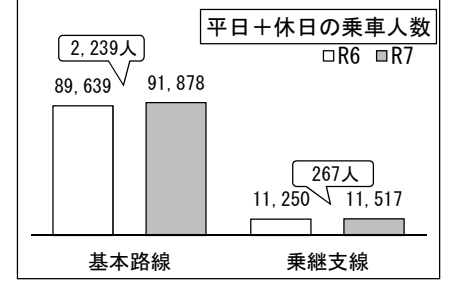
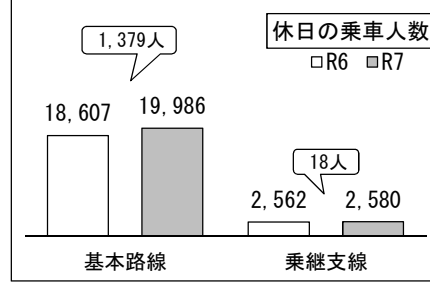
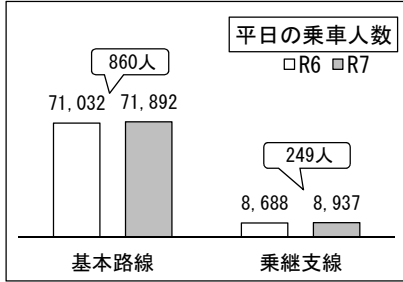
①乗車人数



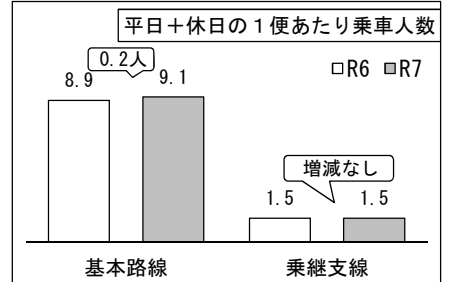
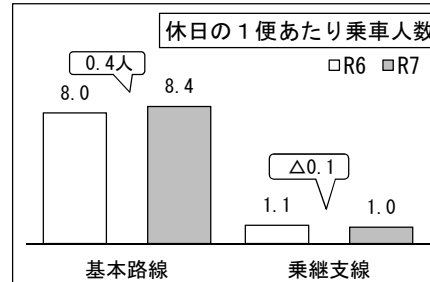
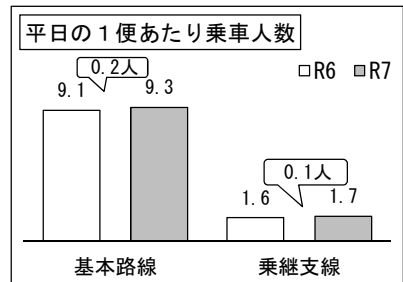
②1便あたりの乗車人数



③平日（月曜日～金曜日）・休日（土日祝日）の乗車人数 (単位:人)

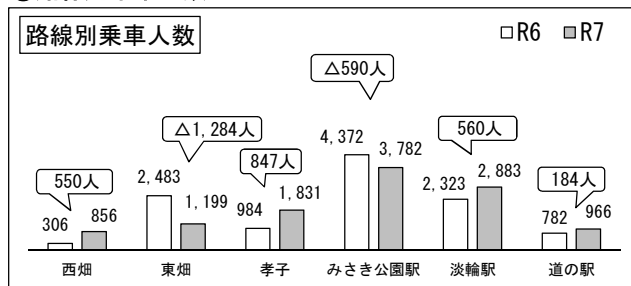


④平日・休日の1便あたり乗車人数 (単位:人)

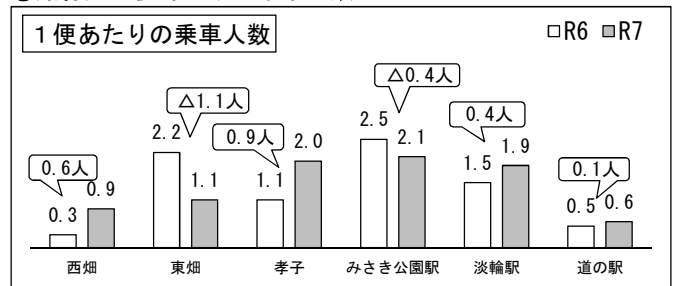


(2) 乗継支線の乗車人数 (単位:人)

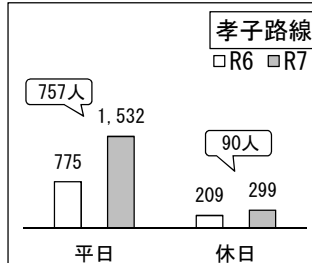
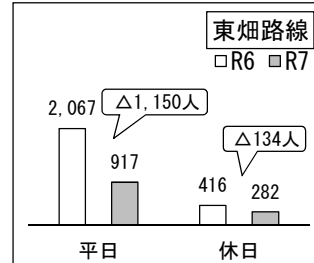
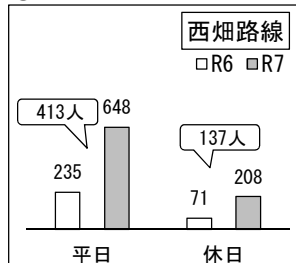
①路線別乗車人数



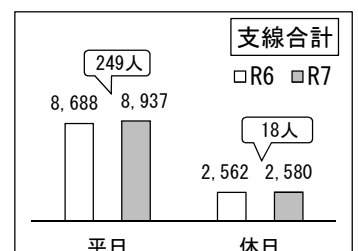
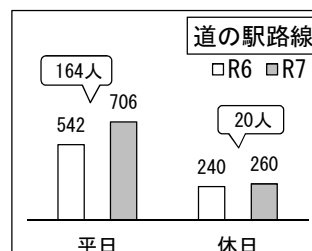
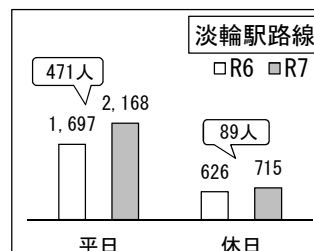
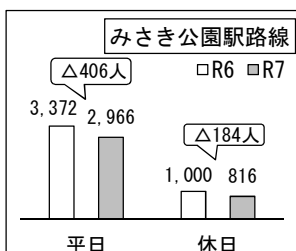
②路線別1便あたりの乗車人数



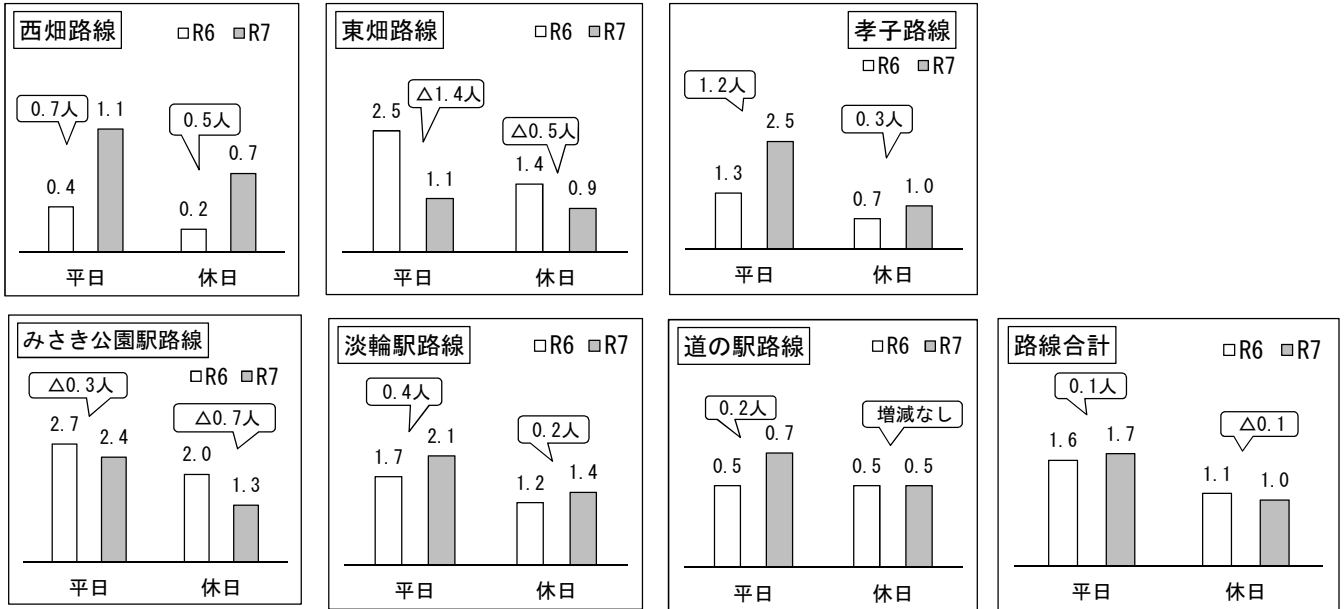
③路線別、平日（月曜日～金曜日）・休日（土日祝日）の乗車人数 (単位:人)



※「道の駅路線」という単独ルートは無いため、乗継支線全体の1便あたりの乗車人数と整合しない場合があります。



④路線別、平日（月曜日～金曜日）・休日（土日祝日）の1便あたり乗車人数（単位：人）



(参考) 収入状況 (各年度1月末対比)

(注) IC利用は、令和7年3月17日から開始

①バス事業の収入状況

(単位：千円)

	収入
R6年度(A)	6,647
R7年度(B)	8,683
増減(B)-(A)	2,036

②収入状況の内訳

(単位：千円)

	現金	回数券	IC	定期券	計
R6年度(A)	3,218	3,317	0	112	6,647
R7年度(B)	4,630	3,209	619	225	8,683
増減(B)-(A)	1,412	△108	619	113	2,036